

**Energetický a průmyslový holding, a.s.**

**Konsolidovaná výroční zpráva za rok  
končící 31. prosincem 2013**

## **Zpráva nezávislého auditora pro akcionáře společnosti Energetický a průmyslový holding, a.s.**

### **Nekonsolidovaná účetní závěrka**

Na základě provedeného auditu jsme dne 28. března 2014 vydali k účetní závěrce, která je součástí této výroční zprávy, zprávu následujícího znění:

„Provedli jsme audit přiložené účetní závěrky společnosti Energetický a průmyslový holding, a.s., tj. rozvahy k 31. prosinci 2013, výkazu zisku a ztráty za rok 2013 a přílohy této účetní závěrky, včetně popisu použitých významných účetních metod a ostatních doplňujících údajů. Údaje o společnosti Energetický a průmyslový holding, a.s. jsou uvedeny v bodě 1 přílohy této účetní závěrky.

### *Odpovědnost statutárního orgánu účetní jednotky za účetní závěrku*

Statutární orgán společnosti Energetický a průmyslový holding, a.s. je odpovědný za sestavení účetní závěrky, která podává věrný a poctivý obraz v souladu s českými účetními předpisy, a za takový vnitřní kontrolní systém, který považuje za nezbytný pro sestavení účetní závěrky tak, aby neobsahovala významné nesprávnosti způsobené podvodem nebo chybou.

### *Odpovědnost auditora*

Naší odpovědností je vyjádřit na základě provedeného auditu výrok k této účetní závěrce. Audit jsme provedli v souladu se zákonem o auditorech, Mezinárodními auditorskými standardy a souvisejícími aplikačními doložkami Komory auditorů České republiky. V souladu s těmito předpisy jsme povinni dodržovat etické požadavky a naplánovat a provést audit tak, abychom získali přiměřenou jistotu, že účetní závěrka neobsahuje významné nesprávnosti.

Audit zahrnuje provedení auditorských postupů, jejichž cílem je získat důkazní informace o částkách a skutečnostech uvedených v účetní závěrce. Výběr auditorských postupů závisí na úsudku auditora, včetně vyhodnocení rizik, že účetní závěrka obsahuje významné nesprávnosti způsobené podvodem nebo chybou. Při vyhodnocování těchto rizik auditor posoudí vnitřní kontrolní systém, který je relevantní pro sestavení účetní závěrky podávající věrný a poctivý obraz. Cílem tohoto posouzení je navrhnout vhodné auditorské postupy, nikoli vyjádřit se k účinnosti vnitřního kontrolního systému účetní jednotky. Audit též zahrnuje posouzení vhodnosti použitých účetních metod, přiměřenosti účetních odhadů provedených vedením i posouzení celkové prezentace účetní závěrky.

Jsmo přesvědčeni, že získané důkazní informace poskytují dostatečný a vhodný základ pro vyjádření našeho výroku.

### *Výrok auditora*

Podle našeho názoru účetní závěrka podává věrný a poctivý obraz aktiv a pasiv společnosti Energetický a průmyslový holding, a.s. k 31. prosinci 2013 a nákladů, výnosů a výsledku jejího hospodaření za rok 2013 v souladu s českými účetními předpisy.“

## Konsolidovaná účetní závěrka

Na základě provedeného auditu jsme dne 16. května 2014 vydali ke konsolidované účetní závěrce, která je součástí této výroční zprávy, zprávu následujícího znění:

„Provedli jsme audit příložené konsolidované účetní závěrky společnosti Energetický a průmyslový holding, a.s., tj. konsolidovaného výkazu o finanční pozici k 31. prosinci 2013, konsolidovaného výkazu o úplném výsledku, konsolidovaného výkazu změn vlastního kapitálu a konsolidovaného výkazu o peněžních tocích za rok 2013 a přílohy této konsolidované účetní závěrky, včetně popisu použitých významných účetních metod a ostatních doplňujících údajů. Údaje o společnosti Energetický a průmyslový holding, a.s. jsou uvedeny v bodě 1 přílohy této konsolidované účetní závěrky.

### *Odpovědnost statutárního orgánu účetní jednotky za konsolidovanou účetní závěrku*

Statutární orgán společnosti Energetický a průmyslový holding, a.s. je odpovědný za sestavení konsolidované účetní závěrky, která podává věrný a poctivý obraz v souladu s Mezinárodními standardy účetního výkaznictví ve znění přijatém Evropskou unií, a za takový vnitřní kontrolní systém, který považuje za nezbytný pro sestavení konsolidované účetní závěrky tak, aby neobsahovala významné nesprávnosti způsobené podvodem nebo chybou.

### *Odpovědnost auditora*

Naši odpovědností je vyjádřit na základě provedeného auditu výrok k této konsolidované účetní závěrce. Audit jsme provedli v souladu se zákonem o auditorech, Mezinárodními auditorskými standardy a souvisejícími aplikačními doložkami Komory auditorů České republiky. V souladu s těmito předpisy jsme povinni dodržovat etické požadavky a naplánovat a provést audit tak, abychom získali přiměřenou jistotu, že konsolidovaná účetní závěrka neobsahuje významné nesprávnosti.

Audit zahrnuje provedení auditorských postupů, jejichž cílem je získat důkazní informace o částkách a skutečnostech uvedených v konsolidované účetní závěrce. Výběr auditorských postupů závisí na úsudku auditora, včetně vyhodnocení rizik, že konsolidovaná účetní závěrka obsahuje významné nesprávnosti způsobené podvodem nebo chybou. Při vyhodnocování těchto rizik auditor posoudí vnitřní kontrolní systém, který je relevantní pro sestavení konsolidované účetní závěrky podávající věrný a poctivý obraz. Cílem tohoto posouzení je navrhnout vhodné auditorské postupy, nikoli vyjádřit se k účinnosti vnitřního kontrolního systému účetní jednotky. Audit též zahrnuje posouzení vhodnosti použitých účetních metod, přiměřenosti účetních odhadů provedených vedením i posouzení celkové prezentace konsolidované účetní závěrky.

Jsme přesvědčeni, že získané důkazní informace poskytují dostatečný a vhodný základ pro vyjádření našeho výroku.

### *Výrok auditora*

Podle našeho názoru konsolidovaná účetní závěrka podává věrný a poctivý obraz aktiv a pasiv společnosti Energetický a průmyslový holding, a.s. k 31. prosinci 2013 a nákladů, výnosů a výsledku jejího hospodaření a peněžních toků za rok 2013 v souladu s Mezinárodními standardy účetního výkaznictví ve znění přijatém Evropskou unií.”

## Zpráva o vztazích

Provedli jsme ověření věcné správnosti údajů uvedených ve zprávě o vztazích mezi ovládající osobou a osobou ovládanou a mezi ovládanou osobou a osobami ovládanými stejnou ovládající

osobou společnosti Energetický a průmyslový holding, a.s. za rok končící 31. prosincem 2013 sestavené dle příslušných ustanovení Zákona č. 513/1991 Sb. obchodního zákoníku. Za sestavení této zprávy o vztazích a její věcnou správnost je odpovědný statutární orgán společnosti. Naší odpovědností je vydat na základě provedeného ověření stanovisko k této zprávě o vztazích.

Ověření jsme provedli v souladu s auditorským standardem č. 56 Komory auditorů České republiky. Tento standard vyžaduje, abychom plánovali a provedli ověření s cílem získat omezenou jistotu, že zpráva o vztazích neobsahuje významné věcné nesprávnosti. Ověření je omezeno především na dotazování pracovníků společnosti a na analytické postupy a výběrovým způsobem provedené prověření věcné správnosti údajů. Proto toto ověření poskytuje nižší stupeň jistoty než audit. Audit zprávy o vztazích jsme neprováděli, a proto nevydáváme výrok auditora.

Na základě našeho ověření jsme nezjistili žádné skutečnosti, které by nás vedly k domněnce, že zpráva o vztazích mezi ovládající osobou a osobou ovládanou a mezi ovládanou osobou a osobami ovládanými stejnou ovládající osobou společnosti Energetický a průmyslový holding, a.s. za rok končící 31. prosincem 2013 obsahuje významné věcné nesprávnosti.

#### **Konsolidovaná výroční zpráva**

Provedli jsme ověření souladu konsolidované výroční zprávy s výše uvedenými účetními závěrkami. Za správnost konsolidované výroční zprávy je odpovědný statutární orgán společnosti. Naší odpovědností je vydat na základě provedeného ověření výrok o souladu konsolidované výroční zprávy s výše uvedenými účetními závěrkami.

Ověření jsme provedli v souladu se zákonem o auditorech, Mezinárodními auditorskými standardy a souvisejícími aplikačními doložkami Komory auditorů České republiky. Tyto standardy požadují, abychom ověření naplánovali a provedli tak, abychom získali přiměřenou jistotu, že informace obsažené v konsolidované výroční zprávě, které popisují skutečnosti, jež jsou též předmětem zobrazení ve výše uvedených účetních závěrkách, jsou ve všech významných ohledech v souladu s příslušnými účetními závěrkami. Jsme přesvědčeni, že provedené ověření poskytuje přiměřený podklad pro vyjádření našeho výroku.

Podle našeho názoru jsou informace uvedené v konsolidované výroční zprávě ve všech významných ohledech v souladu s výše uvedenými účetními závěrkami.

V Praze, dne 23. prosince 2014

*KPMG Česká republika Audit*

KPMG Česká republika Audit, s.r.o.

Oprávnění číslo 71



Ing. Vladimír Dvořáček

Partner

Oprávnění číslo 2332



## ÚVODNÍ SLOVO PŘEDSEDY PŘEDSTAVENSTVA

Vážení akcionáři, vážení obchodní partneři, kolegyně a kolegové, vážení přátelé,

Rok 2013 byl pro Energetický a průmyslový holding, a.s. (dále jen „EPH“) rokem skokového růstu, kdy EPH nejen výrazně rozšířil rozsah svých aktiv v oblasti elektro-energetiky, ale prostřednictvím akvizice 49% podílu ve společnosti Slovenský plynárenský priemysel, a.s. (dále jen „SPP“) spojeného s manažerskou kontrolou vstoupil do vertikálně integrovaného řetězce v oblasti plynárenství. Objem aktiv EPH vzrostl dle IFRS ze zhruba 81 miliard Kč v roce 2012 na více než 340 miliard Kč v roce 2013. Tržby se meziročně zvýšily na více než dvojnásobek, provozní zisk před odečtením odpisů a amortizace a před zahrnutím záporného goodwillu (EBITDA) dosáhl úrovně 31,3 miliardy Kč, čímž se EPH v tomto klíčovém ukazateli zařadilo mezi tři největší firmy v ČR.

Klíčovou transakcí dokončenou v lednu 2013 bylo výše zmíněná akvizice podílu ve skupině SPP. Jde o dosud největší zahraniční investici českého firmy. EPH se tak stalo klíčovým přepravcem ruského zemního plynu do EU a dominantní společností v oblasti distribuce a skladování zemního plynu na Slovensku. V oblasti skladování zemního plynu byla dále posílena pozice odkupem 40% podílu ve společnosti NAFTA a.s od skupiny E.ON. Součástí SPP byla i obchodní část zahrnující též dodávky plynu koncovým zákazníkům. Po dohodě s 51% akcionářem SPP, kterým je prostřednictvím Fondu národního majetku Slovenská republika, byl nastartován proces oddělení obchodních aktivit od skupiny SPP a jejich plné převzetí státem koncem června 2014. Vzhledem k tomu, že politickou prioritou slovenské vlády je udržení nízkých cen zemního plynu pro domácnosti, je takový krok logický a správný pro oba spolupracující akcionáře SPP.

V oblasti elektro-energetiky EPH dokončil v roce 2013 dvě strategické akvizice. Na podzim EPH získal od francouzské společnosti E.D.F. International 49% podíl a manažerskou kontrolu ve společnosti Stredoslovenská energetika, a.s. (dále jen „SSE“), která je druhou největší distribuční společností na Slovensku a obsluhuje přes 700 000 zákazníků. Akvizice SSE je dalším krokem v naplňování strategie vertikální integrace subholdingu EP Energy, a.s. (dále jen „EP Energy“), tedy pokrytí kompletního řetězce činnosti od těžby přes výrobu až po dodávku energií konečným zákazníkům.

V prosinci EPH též dokončilo převzetí společnosti Helmstedter Revier GmbH (dále jen „HSR“), která zahrnuje elektrárnu Buschhaus s instalovaným výkonem 390 MWe a hnědouhelný důl Schöningen, který elektrárnu zásobuje palivem. Důl Schöningen je na pokraji své životnosti a v roce 2017 v něm bude těžba utlumena. Elektrárna Buschhaus však postupně přejde na palivo z dolů MIBRAG, které EPH prostřednictvím EP Energy plně kontroluje. Možnost nabídnout a používat v elektrárně Buschhaus palivo z dolů MIBRAG tvoří výraznou hodnotu. V roce 2013 EPH dokončil též zásadní modernizaci těžební společnosti Przedsiebiorstwo Górnictze Silesia Sp. z o.o. (dále jen „PG Silesia“). PG Silesia tak je plně připravena se stát od druhé poloviny roku 2014 lídrem v efektivitě těžby černého uhlí ve slezské pánvi v Polsku.

Co se týče dalších událostí, koncem roku 2013 byly ukončeny spory mezi skupinami Energetický a průmyslový holding, a.s. a Czech Coal a.s. (dále jen „Czech Coal“) podpisem mimosoudní dohody o narovnání. Obě skupiny tak mají vůči sobě vypořádány všechny závazky. Součástí smlouvy je i dohoda o ukončení sporu ohledně přerušených dodávek hnědého uhlí z Czech Coal do Elektráren Opatovice, a.s. (dále jen „EOP“). EPH nahradil palivo z Czech Coal pro EOP dodávkami komodity z německého MIBRAGu. Toto nové

dodavatelské schéma zajišťuje Elektrárnám Opatovice, a.s. jistotu dodávek uhlí a tím i dodávek tepla jejím zákazníkům do roku 2035. EOP se tak zařadila mezi teplárny s vůbec nejdelšími garancemi dodávek paliva.

V roce 2013 se EPH zařadila mezi přední utility ve střední a východní Evropě. Naším prvořadým cílem nadále zůstává poskytování spolehlivých a vysoce konkurenceschopných služeb našim zákazníkům. Na závěr mně dovozte vyjádřit velké a velmi upřímné poděkování zaměstnancům skupiny EPH a dále našim obchodním partnerům, bez nichž by růst EPH ani naplňování jeho poslání a cílů nebylo možné.

V Praze, 17. prosince 2014



---

JUDr. Daniel Křetínský

*Předseda představenstva*

## Ostatní informace

### 1. Následné události:

Dne 19. června 2014 byla společnost EPH Financing I a.s. prodaná ze společnosti Energetický a průmyslový holding, a.s. (dále jen EPH) do společnosti WOOGEL.

Dne 10.9.2014 byla společnost EPH Financing I a.s. přejmenována na DCR INVESTMENT a.s.

Dne 20. června 2014 koupila EPH 40% vlastních akcií od společnosti TIMEWORTH HOLDINGS LIMITED, čímž společnost TIMEWORTH HOLDINGS LIMITED přestala být akcionářem EPH. Díky vykoupení vlastních akcií došlo ke zvýšení hlasovacích práv zbývajících tří akcionářů shodně na 33,3%.

Dne 1. července 2014 společnost EPH Financing II, a.s. částečně splatila bankovní úvěr ve výši 25 480 tisíc EUR.

Dne 3. července 2014 společnost Severočeská teplárenská, a.s. koupila 8,68% podíl ve společnosti PRVNÍ MOSTECKÁ a.s. za 987 tisíc EUR. Celkový podíl ve společnosti PRVNÍ MOSTECKÁ a.s. se tímto zvýšil na 100%.

Dne 9. července 2014 společnost Pražská teplárenská Holding a.s. poskytla půjčku společnosti PT Holding Investment B.V. ve výši 12 588 tisíc EUR. Tato půjčka bude příští rok vyrovnána zápočtem s dividendou.

Dne 11. července 2014 byla společnost UNITED ENERGY COAL TRADING POLSKA S.A. přejmenována na EP COAL TRADING POLSKA S.A.

Dne 31. července 2014 koupila společnost EP Energy a.s. 60% podíl ve společnosti EŽC a.s. za 5 803 tisíc EUR.

Dne 25. srpna 2014 společnost EPH prodala 61% podíl ve společnosti Przedsiębiorstwo Górnictwo Silesia.

Dne 10. září 2014 se společnost EŽC, a.s. přejmenovala na EP Cargo, a.s.

V rámci skupiny EP Energy, a.s. (dále také EPE) došlo k fúzi společnosti EPH Financing II, a.s. do společnosti EPE s rozhodným dnem 1. ledna 2014.

V rámci skupiny EPE došlo k rozdělení společnosti EP Renewables, a.s. odštěpením a to s rozhodným dnem 1. ledna 2014. Vznikla tak nová společnost EP Renewables II a.s. Dne 2. července 2014 byla společnost EP Renewables, a.s. přejmenována na VTE Moldova II, a.s. Dne 22. července byla společnost EP Renewables II a.s. přejmenována na EP Renewables a.s.

V listopadu 2014 společnost EPH podepsala smlouvu o koupi britské černouhelné elektrárny Eggborough. Vypořádání transakce se předpokládá v průběhu roku 2015 po udělení souhlasu Evropské komise.

Dne 4. prosince 2014 prodala společnost MACKAREL ENTERPRISES LIMITED své akcie ve společnosti Energetický a průmyslový holding, a.s. společnosti EP Investment S.a r.l.

K dnešnímu dni se skupina EPH intenzivně zabývá možností kapitálového vstupu do vybraných italských energetických aktiv.

S výjimkou záležitostí popsaných výše a na jiných místech tohoto dokumentu nejsou vedení společnosti známy žádné další významné následné události.

2. Společnost EPH nemá organizační složku v zahraničí.
3. Skupina EPH neměla v roce 2013 významné aktivity v oblasti výzkumu a vývoje, a tudíž ani na výzkum a vývoj nevynaložila žádné prostředky.
4. Politika skupiny EPH v oblasti řízení finančních rizik je popsána v příloze konsolidované účetní závěrky.
5. Společnost EPH vzhledem ke svému zaměření nemá negativní dopad na životní prostředí.



Elektrárny skupiny EPH byly provozovány tak, aby byl v co nejvyšší míře zajištěn bezporuchový provoz a vysoká účinnost při výrobě elektřiny a tepla, což mělo přímý dopad na množství produkovaných emisí.

Například z ročního hodnocení teplárny Komořany vyplývá, že společnost dlouhodobě plnila emise tuhých znečišťujících látek výrazně pod polovinu stanoveného koncentračního limitu, čímž významně přispěla ke snížení prašnosti v regionu.

Stejně tak tepelné zdroje Pražské teplárenské splňovaly stanovené emisní limity pro tuhé látky, oxid siřičitý, oxidy dusíku a oxid uhelnatý.

Na společnosti Plzeňská energetika, a.s. byla po celý rok v provozu odsiřovací jednotka, což se projevilo v podstatném snížení množství vypuštěných emisí do ovzduší a všechny zákonem stanovené emisní limity škodlivin byly splněny.

6. Mezi silné stránky skupiny EPH řadíme především dobré vztahy se zaměstnanci, mezi zaměstnanci navzájem a loajalitu zaměstnanců vůči zaměstnavateli. Rovněž s odborovými organizacemi jednotlivých společností skupiny jsou udržovány korektní vztahy založené na pravidelných setkáních a projednávání otázek týkajících se pracovních, sociálních a mzdových záležitostí. I nadále budeme věnovat významnou pozornost prevenci úrazovosti. Na jednotlivých společnostech se zaměříme zejména na preventivní kontroly pracovišť a na kvalitu poskytovaných školení v oblasti BOZP.

Datum: 23. prosince 2014	Podpis statutárního orgánu:  MUDr. Daniel Křeťánský Předseda představenstva	 Mgr. Pavel Horský Člen představenstva
-----------------------------	---	---

20

## ZPRÁVA O VZTAZÍCH

mezi ovládající a ovládanou osobou a o vztazích mezi ovládanou osobou a ostatními osobami ovládanými stejnou ovládající osobou (propojenými osobami)

vypracovaná představenstvem společnosti Energetický a průmyslový holding, a.s., se sídlem Brno, Příkop 843/4, PSČ 602 00, IČ: 28356250, na základě ustanovení § 66a odst. 9, zák. č. 513/1991 sb., obchodního zákoníku, v platném znění

(„Zpráva“)

---

### I. Preamble

Zpráva je vypracována dle § 66a odst. 9 zák. č. 513/1991 sb., obchodního zákoníku, v platném znění („ObchZ“), a byla projednána na jednání představenstva společnosti.

Zpráva byla předána k přezkoumání dozorčí radě společnosti v souladu s § 66a odst. 10 ObchZ a s jejím stanoviskem bude seznámena valná hromada společnosti rozhodující o schválení řádné účetní závěrky a o rozdělení zisku nebo o úhradě ztráty.

Správnost údajů uvedených ve zprávě byla předána k ověření auditoru KPMG Česká republika Audit, s.r.o. podle § 66a odst. 11 ObchZ.

Zpráva je zpracována za účetní období roku 2013.

### II. Ovládající osoby

#### TIMEWORTH HOLDINGS LIMITED

sídlo: Spyrou Kyprianou 18, Flat/Office 301, Nicosia,  
P.C. 1075, Kypr  
reg. č.: HE187475

#### MACKAREL ENTERPRISES LIMITED

sídlo: Akropoleos, 59-61, SAVVIDES CENTRE, 1st  
floor, Flat/Office 102, Nicosia, P.C. 2012, Kypr  
reg. č.: HE238444

#### MILEES LIMITED

sídlo: Akropoleos, 59-61, SAVVIDES CENTRE, 1st  
floor, Flat/Office 102, Nicosia, P.C. 2012, Kypr  
reg. č.: HE246283

#### BIQUES LIMITED

sídlo: Akropoleos, 59-61, SAVVIDES CENTRE, 1st  
floor, Flat/Office 102, Nicosia, P.C. 2012, Kypr  
reg. č.: HE246282

hw

## **II.1.**

### **Smlouvy uzavřené mezi společnostmi Energetický a průmyslový holding, a.s. a ovládajícími osobami**

Dne 1. července 2013 byla podepsána Smlouva o úvěru mezi společností Energetický a průmyslový holding, a.s. jako věřitelem a společností MILEES LIMITED jako dlužníkem.

Dne 1. července 2013 byla podepsána Smlouva o úvěru mezi společností Energetický a průmyslový holding, a.s. jako věřitelem a společností MACKAREL ENTERPRISES LIMITED jako dlužníkem.

Dne 1. července 2013 byla podepsána Smlouva o úvěru mezi společností Energetický a průmyslový holding, a.s. jako věřitelem a společností TIMEWORTH HOLDINGS LIMITED jako dlužníkem.

Dne 1. července 2013 byla podepsána Smlouva o úvěru mezi společností Energetický a průmyslový holding, a.s. jako věřitelem a společností BIQUES LIMITED jako dlužníkem.

## **II.2.**

### **Smlouvy uzavřené mezi společností Energetický a průmyslový holding, a.s. a ostatními propojenými osobami**

#### **II.2.1**

**V roce 2013 byly uzavřeny následující úvěrové smlouvy a dodatky k úvěrovým smlouvám:**

Dne 3. ledna 2013 byla podepsána Dohoda o změně splatnosti pohledávky ze Smlouvy o úvěru z 25. ledna 2012 mezi společností Energetický a průmyslový holding, a.s. jako věřitelem a společností EP Energy, a.s. jako dlužníkem.

Dne 3. ledna 2013 byl podepsán Dodatek č. 5 ke Smlouvě o převodu akcií uzavřené dne 11. května 2011 mezi společností Energetický a průmyslový holding, a.s. jako prodávajícím a společností EPH Financing I, a.s. jako kupujícím o prodloužení splatnosti.

Dne 15. ledna 2013 byla podepsána Smlouva o úvěru mezi společností Energetický a průmyslový holding, a.s. jako věřitelem a společností EPH Gas Holding B.V., jako dlužníkem. Dne 1. února 2013 byl podepsán Dodatek č. 1 o změně úrokové sazby.

Dne 15. ledna 2013 byl podepsán Dodatek č. 2 ke Smlouvě o úvěru ze dne 12. prosince 2012 mezi společností Energetický a průmyslový holding, a.s. jako věřitelem a společností EP Investment Advisors, s.r.o. jako dlužníkem o navýšení úvěrového rámce. Dne 6. března 2013 byl podepsán Dodatek č. 3 o navýšení úvěrového rámce. Dne 20. března 2013 byl podepsán Dodatek č. 4 o navýšení úvěrového rámce. Dne 8. dubna 2013 byl podepsán Dodatek č. 5 o navýšení úvěrového rámce. Dne 16. května 2013 byl podepsán Dodatek č. 6 o navýšení úvěrového rámce. Dne 20. června 2013 byl podepsán Dodatek č. 7 o navýšení úvěrového rámce. Dne 9. července 2013 byl podepsán Dodatek č. 8 o navýšení úvěrového rámce. Dne 7. srpna 2013 byl podepsán Dodatek č. 9 o navýšení úvěrového rámce. Dne 2. října 2013 byl

podepsán Dodatek č. 10 o navýšení úvěrového rámce. Dne 8. října 2013 byl podepsán Dodatek č. 11 o navýšení úvěrového rámce. Dne 11. listopadu 2013 byl podepsán Dodatek č. 12 o navýšení úvěrového rámce. Dne 3. prosince 2013 byl podepsán Dodatek č. 13 o prodloužení splatnosti. Dne 5. prosince 2013 byl podepsán Dodatek č. 14 o navýšení úvěrového rámce.

Dne 18. ledna 2013 byla podepsána Smlouva o úvěru mezi společností Energetický a průmyslový holding, a.s. jako dlužníkem a společností EP Energy, a.s. jako věřitelem.

Dne 4. února 2013 byla podepsána Smlouva o úvěru mezi společností Energetický a průmyslový holding, a.s. jako věřitelem a společností J&T Private Equity B.V. jako dlužníkem. Dne 5. srpna 2013 byl podepsán Dodatek č. 1 o prodloužení splatnosti.

Dne 1. dubna 2013 byl podepsán Dodatek č. 5 ke Smlouvě o úvěru ze dne 27. října 2010 mezi společností Energetický a průmyslový holding, a.s. jako věřitelem a společností Przedsiębiorstwo Górnictwo "SILESIA" sp. z o.o. jako dlužníkem o změně úrokové sazby. Dne 1. října 2013 byl podepsán Dodatek č. 6 o navýšení úvěrového rámce.

Dne 4. září 2013 byl podepsán Dodatek č. 1 ke Smlouvě o úvěru ze dne 25. září 2012 mezi společností Energetický a průmyslový holding, a.s. jako dlužníkem a společností SEDILAS ENTERPRISES LIMITED jako věřitelem o prodloužení splatnosti.

Dne 17. září 2013 byla podepsána Smlouva o úvěru mezi společností Energetický a průmyslový holding, a.s. jako věřitelem a společností EPH Gas Holding B.V., jako dlužníkem.

Dne 17. září 2013 byla podepsána Smlouva o úvěru mezi společností Energetický a průmyslový holding, a.s. jako věřitelem a společností Czech Gas Holding Investment B.V., jako dlužníkem. Dne 4. prosince 2013 byl podepsán Dodatek č. 1 o navýšení úvěrového rámce.

Dne 2. října 2013 byla podepsána Dohoda o změně splatnosti pohledávky mezi společností Energetický a průmyslový holding, a.s. jako dlužníkem a společností EP Energy, a.s. jako věřitelem.

Dne 17. října 2013 byla podepsána Smlouva o úvěru mezi společností Energetický a průmyslový holding, a.s. jako věřitelem a společností EPH Financing II, a.s. jako dlužníkem.

Dne 22. listopadu 2013 byl podepsán Dodatek č. 2 ke Smlouvě o úvěru ze dne 9. července 2012 mezi společností Energetický a průmyslový holding, a.s. jako dlužníkem a společností EP Energy, a.s. jako věřitelem.

Dne 29. listopadu 2013 byl podepsán Dodatek č. 5 ke Smlouvě o úvěru ze dne 20. května 2010 mezi společností Energetický a průmyslový holding, a.s. jako věřitelem a společností TAHOMA INVESTMENTS LIMITED jako dlužníkem o prodloužení splatnosti.

Dne 3. prosince 2013 byl podepsán Dodatek č. 4 ke Smlouvě o úvěru ze dne 8. září 2011 mezi společností Energetický a průmyslový holding, a.s. jako věřitelem a společností Alternative Energy, s.r.o. jako dlužníkem o prodloužení splatnosti.

Dne 11. prosince 2013 byla podepsána Smlouva o úvěru mezi společností Energetický a průmyslový holding, a.s. jako věřitelem a společností Mining Services and Engineering Sp. z o.o. jako dlužníkem.

Dne 20. prosince 2013 byla podepsána Smlouva o úvěru mezi společností Energetický a průmyslový holding, a.s. jako dlužníkem a společností CE Energy, a.s. jako věřitelem.

Dne 30. prosince 2013 byla podepsána Dohoda o změně splatnosti pohledávky mezi společností Energetický a průmyslový holding, a.s. jako dlužníkem a společností EP Energy, a.s. jako věřitelem.

Dne 30. prosince 2013 byl podepsán Dodatek č. 2 ke Smlouvě o úvěru ze dne 9. července 2012 mezi společností Energetický a průmyslový holding, a.s. jako dlužníkem a společností EP Energy, a.s. jako věřitelem o prodloužení splatnosti.

Dne 30. prosince 2013 byl podepsán Dodatek č. 5 ke Smlouvě o půjčce ze dne 4. srpna 2011 mezi společností Energetický a průmyslový holding, a.s. jako věřitelem a společností J&T Private Equity B.V. jako dlužníkem o prodloužení splatnosti.

#### **II.2.2.**

**V roce 2013 byly uzavřeny následující smlouvy o započtení pohledávek a závazků:**

Dne 28. června 2013 byla podepsána Dohoda o započtení pohledávek mezi společností Energetický a průmyslový holding, a.s. a společností EP Energy, a.s.

Dne 30. prosince 2013 byla podepsána Dohoda o započtení pohledávek mezi společností Energetický a průmyslový holding, a.s. a společností Przedsiębiorstwo Górnictwa "SILESIA" sp. z o.o.

#### **II.2.3.**

**V roce 2013 byly uzavřené následující smlouvy o postoupení pohledávky:**

Dne 17. prosince 2013 byla podepsána Smlouva o postoupení práv a převzetí pohledávky mezi společností Energetický a průmyslový holding, a.s. jako postupitelem a společností EP Energy, a.s. jako postupníkem vůči společnosti EPH Financing II, a.s.

#### **II.2.4.**

**V roce 2013 byly uzavřeny další smlouvy:**

Dne 1. července 2013 byl mezi společností Energetický a průmyslový holding, a.s. a společností PT Holding Investment B.V. uzavřen Dodatek č. 1 ke smlouvě o poskytnutí záruky ze dne 14. února 2012.

110



Dne 1. srpna 2013 byla mezi společnostmi Energetický a průmyslový holding, a.s. a společností EP Energy, a.s. uzavřena smlouva ISDA 2002 Master Agreement a smlouva Schedule to the 2002 Master Agreement.

Dne 16. prosince 2013 byla mezi společnostmi Energetický a průmyslový holding, a.s. a společností EP Energy, a.s. uzavřena Smlouva o upsání akcií.

Dne 16. prosince 2013 byla mezi společnostmi Energetický a průmyslový holding, a.s. a společností EP Energy, a.s. uzavřena Smlouva o splacení nepeněžitěho vkladu.

## **II.2.5**

**V roce 2013 byly uzavřeny následující provozní smlouvy:**

Dne 27. listopadu 2013 byly podepsány Dohody o společném postupu mezi společností Energetický a průmyslový holding, a.s. a následujícími společnostmi:

EPH Gas Holding B.V.	Seattle Holding B.V.
Mining Services and Engineering Sp. z o.o.	Slovak Gas Holding B.V.

Dne 29. listopadu 2013 byly podepsány Smlouvy o úhradě podílu na nákladech mezi společností Energetický a průmyslový holding, a.s. a následujícími společnostmi:

EPH Gas Holding B.V.	Przedsiębiorstwo Górnicze sp. z o.o.
EPH Financing I, a.s.	Seattle Holding B.V.
EP Investment Advisors, s.r.o.	SEDILAS ENTERPRISES LIMITED
Mining Services and Engineering Sp. z o.o.	Slovak Gas Holding B.V.

Všechny uvedené smlouvy byly uzavřeny za podmínek obvyklých v obchodním styku. Na základě těchto smluv nevznikla společnosti Energetický a průmyslový holding, a.s. žádná újma.

## **II.3.**

### **Jiné právní úkony učiněné mezi společností Energetický a průmyslový holding, a.s. a ostatními propojenými osobami**

Kromě výše uvedeného nebyly uzavřeny žádné další smlouvy mezi společností Energetický a průmyslový holding, a.s. a propojenými osobami a nedošlo k žádnému plnění či protiplnění mezi společností Energetický a průmyslový holding, a.s. a propojenými osobami.

Společnost Energetický a průmyslový holding, a.s. nepřijala ani neuskutečnila žádné jiné právní úkony ani opatření v zájmu nebo na popud propojených osob.

*ba*

## II.4.

### Transakce, pohledávky a závazky společnosti Energetický a průmyslový holding, a.s. vůči propojeným osobám

Pohledávky a závazky společnosti Energetický a průmyslový holding, a.s. za propojenými osobami k 31. prosinci 2013 jsou uvedeny v příloze konsolidované účetní závěrky, která je součástí výroční zprávy.


## III.


Prohlašujeme, že jsme do zprávy o vztazích mezi propojenými osobami společnosti Energetický a průmyslový holding, a.s. vyhotovené dle § 66a, odst. 9, Obchodního zákoníku pro účetní období od 1. ledna 2013 do 31. prosince 2013 uvedli veškeré informace známe k datu podpisu této zprávy o:

- smlouvách mezi propojenými osobami
- plnění a protiplnění poskytnutém propojeným osobám
- jiných právních úkonech učiněných v zájmu těchto osob
- veškerých opatřeních přijatých nebo uskutečněných v zájmu nebo na popud těchto osob

Představenstvo společnosti Energetický a průmyslový holding, a.s. dále konstatuje, že společnost Energetický a průmyslový holding, a.s. nebyla žádným způsobem poškozena jednáním ovládající osoby či osoby ovládané stejnou osobou, společnosti Energetický a průmyslový holding, a.s. nevznikla na základě smluvních a jiných vztahů s propojenými osobami žádná újma či majetková výhoda.

V Praze, 30. března 2014

  
Mgr. Marek Spurný  
člen představenstva

  
Pavel Horský  
člen představenstva

22

**Energetický a průmyslový holding, a.s.**

**Individuální účetní závěrka k 31. prosinci  
2013**

# ROZVAHA

v plném rozsahu

k 31. prosinci 2013

( v tisících Kč )

Obchodní firma a sídlo

Identifikační číslo

28368250

Energetický a průmyslový holding, a.s.  
Příkop 843/4  
602 00 Brno  
Česká republika

Označ.	AKTIVA	řad.	Běžné účetní období			1.1.2013
			Brutto	Korekce	Netto	Netto
a	b	c	1	2	3	4
	<b>AKTIVA CELKEM (ř.02+03+31+63)</b>	001	50 585 098	- 305	50 585 754	33 785 820
A.	Pohledávky za upsaný základní kapitál	002				
B.	Dlouhodobý majetek (ř.04+13+23)	003	18 289 853	- 305	18 289 548	14 280 413
B.I.	Dlouhodobý nehmotný majetek (ř.05 až 12)	004	377	- 305	72	150
	0.1.1. Zřizovací výdaje	005	240	- 212	28	80
	2. Nehmotné výsledky výzkumu a vývoje	006				
	3. Software	007				
	4. Dozvíšelská práva	008				
	5. Goodwill	009				
	6. Jiný dlouhodobý nehmotný majetek	010	137	- 93	44	70
	7. Nedokončený dlouhodobý nehmotný majetek	011				
	8. Poskytnuté zálohy na dlouhodobý nehmotný majetek	012				
B.II.	Dlouhodobý hmotný majetek (ř.14 až 22)	013				
	B.II.1. Pozemky	014				
	2. Stavby	015				
	3. Samostatné movité věci a soubory movitých věcí	016				
	4. Přístřeškové celky trvalých porostů	017				
	5. Dospělá zvířata a jejich skupiny	018				
	6. Jiný dlouhodobý hmotný majetek	019				
	7. Nedokončený dlouhodobý hmotný majetek	020				
	8. Poskytnuté zálohy na dlouhodobý hmotný majetek	021				
	9. Oceňovací rozdíly k nabytému majetku	022				
B.III.	Dlouhodobý finanční majetek (ř.24 až 30)	023	18 289 476		18 289 476	14 280 283
	B.III.1. Podíly - ovládaná osoba	024	18 289 476		18 289 476	14 280 283
	2. Podíly v účetních jednotkách pod podstatným vlivem	025				
	3. Ostatní dlouhodobé cenné papíry a podíly	026				
	4. Půjčky a úvěry - ovládaná nebo ovládaná osoba, podstatný vliv	027				
	5. Jiný dlouhodobý finanční majetek	028				
	6. Pořizovaný dlouhodobý finanční majetek	029				
	7. Poskytnuté zálohy na dlouhodobý finanční majetek	030				

# Energetický a průmyslový holding, a.s.

Rozvaha (nekonsolidovaná)

K 31. prosinci 2013

Označ.	AKTIVA	řád.	Běžné účetní období			1.1.2013
			Brutto	Korekce	Netto	Netto
			1	2	3	4
C.	<b>Oběžná aktiva (f.32+39+48+58)</b>	031	32 276 229		32 276 229	16 605 404
C.I.	<b>Zásoby (f.33 až 38)</b>	032				
C.I.1.	<b>Materiál</b>	033				
2.	Nedokončená výroba a polotovary	034				
3.	Výrobky	035				
4.	Miscé a ostatní zvířata a jejich skupiny	036				
5.	Zboží	037				
6.	Poskytnuté zálohy na zásoby	038				
C.II.	<b>Dlouhodobé pohledávky (f.40 až 47)</b>	039	22 482 738		22 482 738	6 535 641
C.II.1.	<b>Pohledávky z obchodních vztahů</b>	040				
2.	Pohledávky - ovládaná nebo ovládaná osoba	041	22 482 738		22 482 738	6 535 641
3.	Pohledávky - podstatný vliv	042				
4.	Pohledávky ze společníků, členů družstva a ze účastníků sdružení	043				
5.	Dlouhodobé poskytnuté zálohy	044				
6.	Dohadné účty aktivní	045				
7.	Jiné pohledávky	046				
B.	<b>Ovládaná daňová pohledávka</b>	047				
C.III.	<b>Krátkodobé pohledávky (f.48 až 57)</b>	048	2 101 184		2 101 184	10 321 478
C.III.1.	<b>Pohledávky z obchodních vztahů</b>	049	4 582		4 582	20 399
2.	Pohledávky - ovládaná nebo ovládaná osoba	050	1 745 588		1 745 588	10 107 293
3.	Pohledávky - podstatný vliv	051				
4.	Pohledávky ze společníků, členů družstva a ze účastníků sdružení	052				
5.	Sociální zabezpečení a zdravotní pojištění	053				
6.	ostat. daňové pohledávky	054	6 828		6 828	1 557
7.	Krátkodobé poskytnuté zálohy	055	1 079		1 079	890
8.	Dohadné účty aktivní	056	212 655		212 655	
9.	Jiné pohledávky	057	130 452		130 452	91 403
C.IV.	<b>Krátkodobý finanční majetek (f.58 až 62)</b>	058	7 692 327		7 692 327	2 748 286
C.IV.1.	<b>Peníze</b>	059	2		2	2
2.	Účty v bankách	060	1 548 073		1 548 073	2 748 286
3.	Krátkodobé cenné papíry a podíly	061	6 143 252		6 143 252	
4.	Putativní krátkodobý finanční majetek	062				
D.I.	<b>Časové rozlišení (f.64+65+66)</b>	063	7		7	8
D.I.1.	<b>Náklady příštích období</b>	064				3
2.	Komplexní náklady příštích období	065				
3.	Příjmy příštích období	066	7		7	

# **Energetický a průmyslový holding, a.s.**

Rozvaha (nekonsolidovaná)

k 31. prosinci 2013

Označ.	P A S I V A	řád.	Běžné období	1.1.2013
a	b	c	d	e
	<b>PASIVA CELKEM (ř.88+89+124)</b>	<b>087</b>	<b>50 985 784</b>	<b>39 785 820</b>
<b>A.</b>	<b>Vlastní kapitál (ř.69+73+90+93+97)</b>	<b>088</b>	<b>17 841 364</b>	<b>10 827 278</b>
A.I.	Základní kapitál (ř.70+71+72)	089	9 090 347	9 090 347
A.I.1.	Základní kapitál	070	9 090 347	9 090 347
2	Vlastní akcie a vlastní obchodní podíly (-)	071		
3	Změny základního kapitálu	072		
A.II.	Kapitálové fondy (ř.74 až 79)	073	1 770 236	1 589 060
A.II.1.	Emisní škola	074	1 589 591	1 589 591
2	Ostatní kapitálové fondy	075		
3	Oceňovací rozdíly z přecenění majetku a závazků	076	170 645	- 531
4	Oceňovací rozdíly z přecenění při přeměnách společností	077		
5	Rozdíl z přeměn společností	078		
6	Rozdíly z ocenění při přeměnách společností	079		
A.III.	Rezervní fondy, nedělitelný fond a ostatní fondy ze zisku (ř.81+82)	080	101 414	101 414
A.III.1.	Zákonný rezervní fond/Nedělitelný fond	081	101 414	101 414
2	Statutární a ostatní fondy	082		
A.IV.	Výsledek hospodaření minulých let (ř.84+85+86)	083	36 457	36 457
A.IV.1.	Nerozdělený zisk minulých let	084	36 457	36 457
2	Nauhrazené ztráty minulých let	085		
3	Jiný výsledek hospodaření minulých let	086		
A.V.	Výsledek hospodaření běžného účetního období (+/-)	087	8 842 909	
<b>B.</b>	<b>Cizí zdroje (ř.89+94+105+117)</b>	<b>088</b>	<b>32 719 079</b>	<b>22 849 949</b>
B.I.	Rezervy (ř.90 až 95)	089		31 882
B.I.1.	Rezervy podle zvláštních právních předpisů	090		
2	Rezerva na důchody a podobné závazky	091		
3	Rezerva na daň z příjmů	092		31 889
4	Ostatní rezervy	093		23
B.II.	Dlouhodobé závazky (ř.95 až 104)	094	18 260 503	7 954 230
B.II.1.	Závazky z obchodních vztahů	095		
2	Závazky - svěřenské nebo ovládané osoby	096	14 246 771	6 049 899
3	Závazky - podstatný věv	097		
4	Závazky ke společníkům, členům družstva a k účastníkům sdružení	098		
5	Dlouhodobé přijaté zálohy	099		
6	Vydané dluhopisy	100		
7	Dlouhodobé směnky k úhradě	101	687 307	678 931
8	Dohadné účty pasivní	102		
9	Jiné závazky	103	1 350 425	1 005 600
10	Odměňovaný daňový závazek	104		

**Energetický a průmyslový holding, a.s.**

Rozvaha (nekonsolidovaná)

k 31. prosinci 2013

Označ.	PASIVA	řad.	Běžné období	1.1.2013
a	b	c	5	6
B.II.	Krátkodobé závazky (ř.106 až 116)	105	14 990 057	13 475 120
B.III.1.	Závazky z obchodních vztahů	108	12 148	343
2.	Závazky - ovládaná nebo ovládající osoba	107	12 814 257	12 325 716
3.	Závazky - podmíněný vliv	109		
4.	Závazky ke společníkům, členům družstva a k účastníkům sdružení	108		
5.	Závazky k zaměstnancům	110	2	24
6.	Závazky ze sociálního zabezpečení a zdravotního pojištění	111	1	12
7.	Stát - daňové závazky a dotace	112	1	3
8.	Krátkodobé přijaté zálohy	113		
9.	Výdané rukopty	114		
10.	Dohadné účty pasivní	115	17 970	18 411
11.	Jiné závazky	116	2 005 675	1 132 614
B.IV.	Bankovní úvěry a výpomoci (ř.118+119+120)	117	1 608 618	1 608 917
B.IV.1.	Bankovní úvěry dlouhodobé	118	1 608 376	1 608 490
2.	Krátkodobé bankovní úvěry	119	141	517
3.	Krátkodobé finanční výpomoci	120		
C.I.	Časové rozlišení (ř.122+123)	121	8 345	8 593
C.I.1.	Výdaje příštích období	122	8 345	8 593
2.	Výnosy příštích období	123		

# VÝKAZ ZISKU A ZTRÁTY

druhové členění

za rok končící 31. prosincem 2013

( v tisících Kč )

Obchodní firma a sídlo

Identifikační číslo

26356260

Energetický a průmyslový holding, a.s.

Příspěp 643/4

602 00 Brno

Česká republika

Označ.	TEXT	Číslo řádku	Skutečnost v účet. období	
			běžným	minulém
a	b	c	1	2
I.	Tržby za prodej zboží	01		
A.	Náklady vynaložené na prodané zboží	02		
+	Obchodní marže (ř.01-02)	03		
II.	Výkony (ř.05+06+07)	04		
II.1.	Tržby za prodej vlastních výrobků a služeb	05		
II.2.	Změna stavu zásob vlastních činností	06		
II.3.	Aktivace	07		
B.	Výkonová spotřeba (ř.09+10)	08	23 626	
B.1.	Spotřeba materiálů a energie	09	39	
B.2.	Služby	10	23 787	
+	Přidaná hodnota (ř.03+04-08)	11	- 23 926	
C.	Osobní náklady (ř.13 až 16)	12	200	
C.1.	Mzdové náklady	13	151	
C.2.	Odměny členům orgánů společnosti a dovozů	14		
C.3.	Náklady na sociální zabezpečení a zdravotní pojištění	15	51	
C.4.	Sociální náklady	16	1	
D.	Daně a poplatky	17	2	
E.	Odpisy dlouhodobého nehmotného a hmotného majetku	18	79	
III.	Tržby z prodeje dlouhodobého majetku a materiálu (ř.20+21)	19		
III.1.	Tržby z prodeje dlouhodobého majetku	20		
III.2.	Tržby z prodeje materiálu	21		
F.	Zůstatková cena prodaného dlouhodobého majetku a materiálu (ř.23+24)	22		
F.1.	Zůstatková cena prodaného dlouhodobého majetku	23		
F.2.	Prodaný materiál	24		
G.	Změna stavu rezerv a opravných položek v provozní oblasti a komplexních nákladů přitěžených období	25	- 23	
H.	Ostatní provozní výnosy	26	236 627	
H.	Ostatní provozní náklady	27	234 444	
V.	Převod provozních výnosů	28		
I.	Převod provozních nákladů	29		
+	Provozní výsledek hospodaření (ř.11-12-17-18+19-22-25+28-27-29-29)	30	- 18 604	



**Energetický a průmyslový holding, a.s.**

 Výkaz zisku a ztráty - druhové členění (nekonsolidovaný)  
 za rok končící 31. prosincem 2013

Označ.	TEXT	Číslo řádku	Skutecnost v účet. období	
			běžném	minulém
a	b	c	1	2
VI.	Tržby z prodeje cenných papírů a podílů	31	3 079	
V.	Prodivné cenné papíry a podíly	32	4 041	
VII.	Výnosy z dlouhodobého finančního majetku (ř.34+35+36)	33	6 842 443	
VII.1.	Výnosy z podílů v ověřených osobách a v účetních jednotkách pod podstatným vlivem	34		
VII.2.	Výnosy z ostatních dlouhodobých cenných papírů a podílů	35	6 842 443	
VII.3.	Výnosy z ostatního dlouhodobého finančního majetku	36		
VIII.	Výnosy z krátkodobého finančního majetku	37	185	
K.	Náklady z finančního majetku	38	110 642	
IX.	Výnosy z přecenění cenných papírů a derivátů	39	132 264	
L.	Náklady z přecenění cenných papírů a derivátů	40	205 357	
M.	Změna stavu rezerv a opravných položek ve finanční oblasti	41		
X.	Výnosové úroky	42	1 511 264	
N.	Nákladové úroky	43	1 667 651	
XI.	Ostatní finanční výnosy	44	1 667 839	
O.	Ostatní finanční náklady	45	1 822 003	
XII.	Převod finančních výnosů	46		
P.	Převod finančních nákladů	47		
Q.	Finanční výsledek hospodaření (ř.31-32-33+37-38+39-40-41+42-43+44-45+46-47)	48	6 667 334	
Q.	Dañ z příjmů ze běžnou činnost (ř.50+51)	49	4 771	
Q.1.	-splacená	50	4 771	
Q.2.	-odložená	51		
R.	Výsledek hospodaření ze běžnou činnost (ř.30+48-49)	52	6 842 909	
XII.	Mimoběžné výnosy	53		
H.	Mimoběžné náklady	54		
S.	Dañ z příjmů z mimoběžné činnosti (ř.56+57)	55		
S.1.	-splacená	56		
S.2.	-odložená	57		
T.	Mimoběžný výsledek hospodaření (ř.53-54-55)	58		
F.	Převod podílů na výsledku hospodaření společníkům (+/-)	59		
***	Výsledek hospodaření za účetní období (47-)	60	6 842 909	
****	Výsledek hospodaření před zdaněním (ř.30+48+53-54)	61	6 647 660	

# Energetický a průmyslový holding, a.s.

Příloha účetní závěrky (nekonsolidovaná)

Rok končící 31. prosincem 2013  
(v tisících Kč)

## 1. Charakteristika a hlavní aktivity

### *Vznik a charakteristika společnosti*

Energetický a průmyslový holding, a.s. (dále také „společnost“) vznikla dne 10. srpna 2009 upsáním základního kapitálu ve formě nepeněžitého vkladu 100 % akcií společností Bauliga, a.s., Honor Invest, a.s. a Masna Holding Limited.

Hlavní činností společnosti je správa vlastního majetku.

### *Vlastníci společnosti*

Akcionáři společnosti k 31. prosinci 2013 jsou:

MACKAREL ENTERPRISES LIMITED	18,52 %
MILEES LIMITED	18,52 %
TIMEWORTH HOLDINGS LIMITED	44,44 %
BIQUES LIMITED	18,52 %

### *Sídlo společnosti*

Energetický a průmyslový holding, a.s.  
Příkop 843/4  
Brno  
Česká republika

### *Identifikační číslo*

28356250

### *Členové představenstva a dozorčí rady k 31. prosinci 2013*

#### *Členové představenstva*

JUDr. Daniel Křetinský (předseda)  
Mgr. Pavel Horský  
Mgr. Marek Spurný

#### *Členové dozorčí rady*

Ing. Ladislav Bartoníček (předseda)  
Ing. Martin Štefůnko  
Ing. Robert Ševela, Ph.D.  
Mgr. Miloš Badida  
Mgr. Martin Fedor  
Ing. Ivan Jakabovič

# **Energetický a průmyslový holding, a.s.**

Příloha účetní závěrky (nekonolidovaná)

Rok končící 31. prosincem 2013  
(v tisících Kč)

---

## *Změny v obchodním rejstříku během účetního období*

V důsledku přeshraniční fúze sloučením přešlo na nástupnickou společnost Energetický a průmyslový holding, a.s., se sídlem Brno, Příkop 843/4, PSČ 602 00, Česká republika, IČ: 283 56 250, jmění zanikající společnosti NIKARA EQUITY LIMITED, se sídlem Akropoleos, 59-61, SAVVIDES CENTER, 1st floor, Flat/Office 102, 2012, Nicosia, Kyperská republika, registrační číslo: HE 260055. Rozhodným dnem fúze byl 1. leden 2013.

## *Organizační struktura společnosti*

Společnost má jednoho zaměstnance.

# Energetický a průmyslový holding, a.s.

Příloha účetní závěrky (nekonsolidovaná)

Rok končící 31. prosincem 2013  
(v tisících Kč)

## 2. Zásadní účetní postupy používané společností

Příložená účetní závěrka byla sestavena ve smyslu zákona č. 563/1991 Sb., o účetnictví, v platném znění, a navazujících předpisů pro účetnictví podnikatelů, především vyhlášky č. 500/2002 Sb., kterou se provádějí některá ustanovení zákona č. 563/1991 Sb., o účetnictví.

Účetní závěrka byla vypracována na principu historických cen.

Údaje v účetní závěrce jsou v tis. Kč, není-li uvedeno jinak.

### (a) Hmotný a nehmotný majetek

#### *Způsob ocenění*

Majetek pořízený nákupem je oceňován v cenách podle §47 vyhlášky č. 500/2002 Sb. Dlouhodobý hmotný majetek v pořizovací ceně do 40 tis. Kč a dlouhodobý nehmotný majetek v pořizovací ceně do 60 tis. Kč není vykazován v rozvaze a je účtován do nákladů v roce jeho pořízení.

Majetek vytvořený vlastní činností je oceněn vlastními náklady, které zahrnují přímé materiálové a osobní náklady a výrobní režii vztahující se k výrobě majetku. Úroky a další finanční náklady se aktivují během pořizování tohoto majetku, tj. do doby uvedení majetku do používání. Pak jsou součástí finančních nákladů.

Nehmotný a hmotný dlouhodobý majetek získaný bezplatně se oceňuje reprodukční pořizovací cenou a účtuje se ve prospěch účtu ostatních kapitálových fondů (neodpisovaný) a na majetkové účty proti účtům opravek (odpisovaný).

Přechodné znehodnocení dlouhodobého nehmotného a hmotného majetku se vyjadřuje pomocí opravných položek, které jsou spolu s odpisy uvedeny ve sloupci korekce rozvahy.

Náklady na technické zhodnocení dlouhodobého nehmotného a hmotného majetku zvyšují jeho pořizovací cenu. Opravy a údržba se účtují do nákladů běžného účetního období.

#### *Odpisování*

Dlouhodobý hmotný a nehmotný majetek se odpisuje na základě pořizovací ceny a předpokládané doby životnosti rovnoměrně měsíčně, první odpis se uplatňuje v měsíci následujícím po datu zařazení majetku do používání a odpisování je ukončeno v měsíci vyřazení daného majetku. V případě provedení technického zhodnocení, které se stává součástí odpisovaného majetku, se doba odpisování stanoví od měsíce uvedení technického zhodnocení do užívání (neplatí pro technické zhodnocení cizího majetku).

## Energetický a průmyslový holding, a.s.

Příloha účetní závěrky (nekonsolidovaná)

Rok končící 31. prosincem 2013  
(v tisících Kč)

V následující tabulce jsou uvedeny metody a doby odpisování podle skupin majetku:

Majetek	Metoda	Doba odpisování
Zřizovací výdaje	Lineární	5 let
Software	Lineární	3 roky
Ostatní nehmotný majetek (know-how, licence)/ochranná známka	Lineární	1 – 6 let
Budovy	Lineární	50 let
Byty a nebytové prostory	Lineární	30 let
Klimatizační zařízení	Lineární	20 let
Vybavení kanceláří	Lineární	8 let
Dopravní prostředky	Lineární	3 – 5 roky
Trezory	Lineární	12 – 15 let
Výpočetní technika	Lineární	4 roky
Stroje, přístroje a zařízení	Lineární	4 – 8 let

Pozemky, umělecká díla a nedokončený dlouhodobý majetek se neodpisují.

### (b) Finanční majetek

Dlouhodobý finanční majetek představuje majetkové účasti v ovládaných a řízených osobách a osobách pod podstatným vlivem, dluhové cenné papíry, u nichž má společnost záměr a schopnost držet je do splatnosti, a ostatní dlouhodobé cenné papíry, u nichž zpravidla v okamžiku pořízení není znám záměr společnosti.

Cenné papíry jsou oceněny při nabytí pořizovací cenou definovanou podle §48 vyhlášky č. 500/2002 Sb. Součástí pořizovací hodnoty cenných papírů nejsou úroky z úvěrů na jejich pořízení a náklady spojené s držením.

Majetkové účasti jsou k rozvahovému dni oceňovány pořizovací cenou a v případě dočasného snížení realizovatelné hodnoty příslušné účasti je tvořena opravná položka.

Majetkové účasti vložené do základního kapitálu společnosti byly oceněny dle posudku nezávislého znalce jmenovaného soudem.

Pokud jsou cenné papíry drženy v cizích měnách, přecenují se ke konci účetního období dle aktuálního kurzu vyhlášeného ČNB oproti oceňovacím rozdílům z přecenění majetku a závazků ve vlastním kapitálu.

# Energetický a průmyslový holding, a.s.

Příloha účetní závěrky (nekonsolidovaná)

Rok končící 31. prosincem 2013  
(v tisících Kč)

## (c) Pohledávky

Pohledávky se účtují ve své nominální hodnotě, postoupené pohledávky pořizovací cenou, tj. včetně nákladů souvisejících s jejich pořízením (§25 zákona 563/1991 Sb.). K datu sestavení účetní závěrky se dočasně snížení hodnoty pochybných pohledávek účtuje pomocí tvorby opravných položek účtovaných na vrub nákladů, které jsou v rozvaze vykazovány ve sloupci korekce. Opravné položky společnost tvoří k pohledávkám, které jsou po splatnosti více než 180 dnů a na základě vlastní analýzy platební schopnosti svých zákazníků.

Pohledávky z poskytnutých půjček se k datu účetní závěrky zvyšují o neinkasované úroky (s výjimkou úroků z prodlení).

## (d) Deriváty

*Deriváty k obchodování*

Finanční deriváty držené za účelem obchodování jsou vykazovány k rozvahovému dni v reálných hodnotách jako Jiné pohledávky či Jiné závazky a zisky (ztráty) ze změny jejich reálných hodnot jsou zahrnuty ve výnosech nebo nákladech.

## (e) Přijaté a poskytnuté úvěry či půjčky

Krátkodobé a dlouhodobé úvěry či půjčky jsou při přijetí zaúčtovány ve své nominální hodnotě. Při sestavování účetní závěrky se zůstatek úvěru či půjčky zvyšuje o neuhrazené a bankou nebo druhou stranou vyúčtované úroky. Jako krátkodobý úvěr či půjčka se vykazuje i část dlouhodobých úvěrů či půjček, která je splatná do jednoho roku od rozvahového dne.

## (f) Devizové operace

Společnost používá pro přepočet majetku a závazků v cizí měně na české koruny aktuální kurzy ČNB v okamžiku pořízení majetku či vzniku závazku. Realizované kurzové zisky a ztráty se účtují do výnosů nebo nákladů běžného roku.

K datu sestavení účetní závěrky byly majetek a závazky v cizí měně přepočteny kurzem ČNB a veškeré kurzové rozdíly z ocenění majetku a závazků byly zaúčtovány na účty finančních výnosů nebo nákladů.

## (g) Účtování nákladů a výnosů

Náklady a výnosy se účtují časově rozlišené, tj. do období, s nímž časově i věcně souvisejí. V souladu s principem opatrnosti společnost účtuje na vrub nákladů tvorbu rezerv a opravných položek na krytí všech rizik, ztrát a znehodnocení, která jsou ke dni sestavení účetní závěrky známa.

# Energetický a průmyslový holding, a.s.

Příloha účetní závěrky (nekonsoldovaná)

Rok končící 31. prosincem 2013  
(v tisících Kč)

## (h) Daň z příjmů

Splatná daň z příjmů se počítá za pomoci platné daňové sazby z účetního zisku zvýšeného nebo sníženého o trvale nebo dočasně daňově neuznatelné náklady a nedaňové výnosy (např. tvorba a zúčtování ostatních rezerv a opravných položek, náklady na reprezentaci, rozdíl mezi účetními a daňovými odpisy) v členění na daň z činnosti běžné a mimořádné.

Odložená daň z příjmů se zjišťuje u společností, které tvoří skupinu podniků a u všech účetních jednotek, na které se vztahuje povinnost ověření účetní závěrky auditorem. Vychází z rozvahového přístupu, tj. z přechodných rozdílů mezi daňovou základnou aktiv popř. pasiv a jejich účetní hodnotou v rozvaze přepočtených předpokládanou sazbou daně z příjmů pro následující účetní období.

O odložené daňové pohledávce společnost účtuje pouze tehdy, je-li pravděpodobné, že bude v následujících účetních obdobích uplatněna.

Rezervu na daň z příjmů vytváří společnost vzhledem k tomu, že okamžik sestavení účetní závěrky předchází okamžiku stanovení výše daňové povinnosti. V následujícím účetním období společnost rezervu rozpustí a zaúčtuje zjištěnou daňovou povinnost.

V rozvaze je rezerva na daň z příjmů snížena o zaplacené zálohy na daň z příjmů, případná výsledná pohledávka je vykázána v položce Stát – daňové pohledávky.

## (i) Rezervy

Rezerva na soudní spory je tvořena na základě analýzy soudních sporů a souvisejících rizik.

## (j) Konsolidace

Společnost sestavuje konsolidovanou účetní závěrku v souladu s Mezinárodními standardy účetního výkaznictví. Český překlad této konsolidované účetní závěrky bude společně s konsolidovanou výroční zprávou zveřejněn v obchodním rejstříku.

## (k) Náklady externího financování

Náklady související s externím financováním včetně poplatků s tímto financováním související, jsou účtovány jednorázově do nákladů daného roku.

## 3. Změna účetních metod a postupů

V roce 2013 nedošlo k žádné změně účetních metod a postupů.

## Energetický a průmyslový holding, a.s.

Příloha účetní závěrky (nekonsolidovaná)

Rok končící 31. prosincem 2013  
(v tisících Kč)

### 4. Srovnatelnost údajů

Jak je popsáno v bodě 1, společnost byla součástí projektu fúze s rozhodným dnem 1. ledna 2013. Tato fúze byla zapsána rejstříkovým soudem. Údaje uvedené v minulém období finančních výkazů reprezentují zahajovací rozvahu společnosti k 1. ledna 2013. Z tohoto důvodu nejsou ve výkazu zisku a ztráty srovnatelné údaje uváděny.

### 5. Dlouhodobý nehmotný majetek

	Zřizovací výdaje	Jiný dlouhodobý nehmotný majetek	Celkem
<b>Pořizovací cena</b>			
Zůstatek k 1.1.2013	240	137	377
Přírůsteky	--	--	--
Úbytky	--	--	--
Přeučtování	--	--	--
Zůstatek k 31.12.2013	240	137	377
<b>Oprávkový</b>			
Zůstatek k 1.1.2013	160	67	227
Odpisy	52	26	78
Oprávkový k úbytkům	--	--	--
Přeučtování	--	--	--
Zůstatek k 31.12.2013	212	93	305
<b>Zůstatková hodnota</b>			
<b>1.1.2013</b>	<b>80</b>	<b>70</b>	<b>150</b>
<b>Zůstatková hodnota</b>			
<b>31.12.2013</b>	<b>28</b>	<b>44</b>	<b>72</b>



# Energetický a průmyslový holding, a.s.

Příloha účetní závěrky (nekonsolidovaná)

Rok končící 31. prosincem 2013  
(v tisících Kč)

## 6. Finanční majetek

### (a) Dlouhodobý finanční majetek

31. prosince 2013

Majetkové účasti						
	Vlastnický podíl	Počet akcií/podílů	Nominální hodnota akcie/podílu v Kč/EUR/PLN	Celkový zisk (+) ztráta (-) za rok 2013 (v tis. Kč/EUR/PLN)	Vlastní kapitál k 31.12.2013 (v tis. Kč/EUR/PLN)	Pořizovací cena k 31.12.2013 (v tis. Kč)
SEDILAS ENTERPRISES LIMITED*	100 %	1 000	1 EUR	-12 EUR	131 EUR	27
Mining Services and Engineering Sp. z o.o.*	100 %	100	50 PLN	-55 PLN	-40 PLN	106
Przedsiębiorstwo Górnicze Silesia Sp. z o.o.*	99,91 %	5 824 916	50 PLN	-115 186 PLN	33 596 PLN	2 119 483
EPH Financing I, a.s.*	100 %	10	200 000 Kč	142 944 Kč	670 758 Kč	2 000
OE Energy, a.s.*	100 %	10	200 000 Kč	-88 189 Kč	-86 189 Kč	2 000
EP Energy, a.s.*	100 %	19 549 548	1 001 Kč	2 839 721 Kč	28 831 956 Kč	16 044 775
EP Investment Advisors, s.r.o.*	100 %	—	—	-124 828 Kč	-107 701 Kč	65 000
Czech Gas Holding Investment B.V.*	100 %	2	1 EUR	-24 EUR	21 EUR	1 235
EPH Gas Holding B.V.*	100 %	2 000	1 000 EUR	-41 432 EUR	-39 437 EUR	54 850
<b>Celkem majetkové účasti</b>						<b>18 289 476</b>

\*Údaje z neauditovaných účetních závěrek k 31. prosinci 2013

V roce 2013 došlo k následujícím změnám v dlouhodobém finančním majetku:

- 1. února 2013 byla založena společnost Czech Gas Holding Investment B.V., do které byla vložena 100% majetková účast ve společnosti Czech Gas Holding N.V.
- 1. června 2013 byla prodána 100% majetková účast ve společnosti ANDELTA, a.s.
- 16. prosince 2013 byla vložena majetková účast ve společnosti EPH Financing II, a.s. do společnosti EP Energy, a.s. V souvislosti s touto transakcí došlo k navýšení hodnoty majetkové účasti ve společnosti EP Energy, a.s. o 3 343 777 tis. Kč
- byla navýšena hodnota majetkové účasti Przedsiębiorstwo Górnicze Silesia Sp. z o.o. o částku 79 842 tis. PLN

## Energetický a průmyslový holding, a.s.

Příloha účetní závěrky (nekonsolidovaná)

Rok končící 31. prosincem 2013  
(v tisících Kč)

1. leden 2013

### Majetkové účasti

	Vlastnický podíl	Počet akcií/podílů	Nominální hodnota akcie/podílu v Kč/EUR/PLN	Pořizovací cena k 1.1.2013 (v tis. Kč)
SPDILAS ENTERPRISES LIMITED	100 %	1 000	1 EUR	25
Mining Services and Engineering Sp. z o.o.	100 %	100	50 PLN	99
EPH Financing I, a.s.	100 %	10	200 000 Kč	2 000
EPH Financing II, a.s.	100 %	10	200 000 Kč	2 000
EP Energy, a.s.	100 %	19 419 548	1 000 Kč	12 700 999
ANDELTA, a.s.	100 %	10	200 000 Kč	2 041
EP Investment Advisors, s.r.o.	100 %	--	--	65 000
Przedsiębiorstwo Górnicze Silesia Sp. z o.o.	99,97%	4 825 423	50 PLN	1 456 688
Czech Gas Holding B.V.	100 %	45 000	1 EUR	1 131
EPH Gas Holding B.V.	100 %	2 000	1 000 EUR	50 280
<b>Celkem majetkové účasti</b>				<b>14 280 263</b>

Sídla dceřiných společností k 31. prosinci 2013 jsou následující:

SPDILAS ENTERPRISES LIMITED, Akropolis, 59 – 61, SAVVIDES CENTER, Flat/Office 102, P. C. 2012, Nicosia, Kyprská republika

EP Energy, a.s., Brno, Příkop 843/4, PSČ 602 00

EPH Financing I, a.s., Praha 8, Pobežní 297/14, PSČ 186 00

EP Energy, a.s., Příkop 843/4, Zábřehovice, 602 00 Brno

EP Investment Advisors, s. r. o., Pajtzská 130/26, Praha 1 – Josefov, PSČ 110 00

Mining Services and Engineering Sp. z o.o., ul. Górnicza 60, Czechowice-Dziedzice, Polsko

Przedsiębiorstwo Górnicze Silesia Sp. z o.o., ul. Górnicza 60, Czechowice-Dziedzice, Polsko

EPH Gas Holding B.V., Weteringschans 26, 1017SG Amsterdam, Nizozemsko

Czech Gas Holding Investment B.V., Weteringschans 26, 1017SG Amsterdam, Nizozemsko

## Energetický a průmyslový holding, a.s.

Příloha účetní závěrky (nekonsolidovaná)

Rok končící 31. prosincem 2013  
(v tisících Kč)

### (b) Krátkodobý finanční majetek

Bankovní účet, pokladna	Stav k 31.12.2013	Stav k 1.1.2013
Pokladna	2	2
Bankovní účet	1 549 073	2 748 285
Krátkodobé cenné papíry a podíly	6 143 252	0
<b>Celkem</b>	<b>7 692 327</b>	<b>2 748 287</b>

Společnost vykazuje k 31. prosinci 2013 krátkodobé cenné papíry a podíly ve formě směnky ve výši 6 143 252 tis. Kč (1.1.2013: 0 tis. Kč):

Směnečný věřitel	Nominální hodnota (v tis. EUR)	Nominální hodnota (v tis. Kč)	Kapitalizovaný úrok (v tis. Kč)	Úroková sazba	Datum vystavení směnky	Datum splatnosti směnky
UniCredit Bank CZ a.s.	98 000	2 687 650	29	0,20 %	30.12.2013	8.1.2014
UniCredit Bank CZ a.s.	126 000	3 455 550	23	0,12 %	30.12.2013	8.1.2014
<b>Celkem k 31.12.2013</b>		<b>6 143 200</b>	<b>52</b>			

### 7. Dlouhodobé pohledávky

Dlouhodobé pohledávky představují dlouhodobé úvěry spřízněným osobám ve výši 22 482 738 tis. Kč (1.1.2013: 6 535 641 tis. Kč) (viz bod 19).

### 8. Krátkodobé pohledávky

Krátkodobé pohledávky ve výši 2 101 164 tis. Kč (1.1.2013: 10 221 476 tis. Kč) představují zejména poskytnuté půjčky spřízněným osobám ve výši 1 745 568 tis. Kč (1.1.2013: 10 107 233 tis. Kč) (viz bod 19), pohledávky z obchodních vztahů ve výši 4 582 tis. Kč (1.1.2013: 20 393 tis. Kč), dohadné účty aktivní ve výši 212 655 tis. Kč (1.1.2013: 0 Kč) a jiné pohledávky ve výši 130 452 tis. Kč (1.1.2013: 91 403 tis. Kč), které jsou tvořeny zejména půjčkami poskytnutými nespřízněným osobám.

Veškeré půjčky byly poskytnuty za tržních podmínek.

*Věková struktura pohledávek z obchodních vztahů*

Pohledávky ve výši 229 tis. Kč (k 1.1.2013: 12 680 tis. Kč) jsou po splatnosti do 60 dnů. Pohledávky ve výši 513 tis. Kč (k 1.1.2013: 2 374 tis. Kč) jsou po splatnosti více jak 180 dnů a pohledávky ve výši 2 620 tis. Kč (k 1.1.2013: 765 tis. Kč) jsou po splatnosti více jak 365 dnů. Na základě interní analýzy návratnosti se společnost domnívá, že není nutné k těmto pohledávkám tvořit opravné položky.

## Energetický a průmyslový holding, a.s.

Příloha účetní závěrky (nekonsolidovaná)

Rok končící 31. prosincem 2013  
(v tisících Kč)

### 9. Deriváty (pohledávky)

31. prosince 2013

Termínovaný obchod vykázáný na jiných pohledávkách	Protistrana	Datum splatnosti	Reálná hodnota k 31.12.2013
Forwardový nákup EUR	The Royal Bank of Scotland plc	19.3.2014	1 043
Forwardový nákup EUR	The Royal Bank of Scotland plc	19.3.2014	2 293
Celkem swapy a forwardy k 31.12.2013			3 336

1. ledna 2013

Termínovaný obchod vykázáný na jiných pohledávkách	Protistrana	Datum splatnosti	Reálná hodnota k 1.1.2013
Forwardový prodej EUR	The Royal Bank of Scotland plc	3.1.2013	600
Forwardový nákup PLN	The Royal Bank of Scotland plc	22.1.2013	365
Celkem swapy a forwardy k 1.1.2013			965

Pohledávka z měnových forwardů ve výši 3 336 tis. Kč (1.1.2013: 965 tis. Kč) je vykázána v rámci jiných krátkodobých pohledávek.

### 10. Stát – daňové pohledávky

Společnost vykazuje daňové pohledávky k 31. prosinci 2013 ve výši 6 828 tis. Kč (1.1.2013: 1 557 tis. Kč).

### 11. Základní kapitál

Základní kapitál společnosti je k 31. prosinci 2013 tvořen 57 892 478 ks kmenových akci v nominální hodnotě 100 Kč a 3 301 099 240 ks kmenových akci v nominální hodnotě 1 Kč.

	Základní kapitál
Zůstatek k 1.1.2013	9 090 347
Změna základního kapitálu	--
Celkem k 31.12.2013	9 090 347

# Energetický a průmyslový holding, a.s.

Příloha účetní závěrky (nekonsolidovaná)

Rok končí 31. prosincem 2013  
(v tisících Kč)

## 12. Přehled o změnách vlastního kapitálu

### (a) Přehled pohybů vlastního kapitálu

	Základní kapitál	Oceňovací rozdíly z přecenění majetku a závazků	Emisní ážio	Zákonný rezervní fond	Nerozdělený zisk minulých let	Výsledek hospodaření běžného účetního období	Celkem
Zůstatek k 1.1.2013	9 090 347	-531	1 599 591	101 414	36 457	--	10 827 278
Přiděly fondům	--	--	--	--	--	--	--
Výsledek hospodaření za rok 2013	--	--	--	--	--	6 842 909	6 842 909
Změna oceňovacích rozdílů z přecenění	--	171 176	--	--	--	--	171 176
Zůstatek k 31.12.2013	9 090 347	170 645	1 599 591	101 414	36 457	6 842 909	17 841 363

O rozdělení výsledku hospodaření za účetní období 2013 rozhodne valná hromada společnosti v roce 2014.

### (b) Pohyby na účtu Oceňovací rozdíly z přecenění majetku a závazků:

Zůstatek k 1.1.2013	-531
Kurzový rozdíl z přecenění majetkových účtů	171 176
Zůstatek k 31.12.2013	170 645

## 13. Rezervy

	Rezerva na daň z příjmů	Ostatní rezervy	Celkem
Zůstatek k 1.1.2013	31 659	23	31 682
Tvorba	--	--	--
Čerpání	--	-23	-23
Rozpuštění	- 31 659	--	- 31 659
Zůstatek k 31.12.2013	--	--	--

V roce 2013 je rezerva na daň z příjmů snížena o zaplacené zálohy na daň z příjmů ve výši 45 286 tis. Kč (1.1.2013: 47 502 tis. Kč) a výsledná pohledávka je vykázána v položce Stát – daňové pohledávky.

# Energetický a průmyslový holding, a.s.

Příloha účetní závěrky (nekonsolidovaná)

Rok končící 31. prosincem 2013  
(v tisících Kč)

## 14. Dlouhodobé závazky

Dlouhodobé závazky ve výši 16 280 503 tis. Kč (1.1.2013: 7 934 230 tis. Kč) představují dlouhodobé půjčky přijaté od spřízněných osob ve výši 14 248 771 tis. Kč (1.1.2013: 6 049 699 tis. Kč) (viz bod 19), jiné závazky – přijatý dlouhodobý úvěr od nebankovního subjektu ve výši 1 234 125 tis. Kč (1.1.2013: 1 005 600 tis. Kč), dlouhodobé směnky ve výši 681 307 tis. Kč včetně neuhrazeného úroku (1.1.2013: 878 931 tis. Kč) a závazky z titulu přecenění derivátů ve výši 116 300 tis. Kč (1.1.2013: 0 tis. Kč) (viz bod 17).

31. prosince 2013

Směnečný větitel	Nominální hodnota	Kapitalizovaný úrok	Úroková sazba	Datum vystavení směnky	Datum splatnosti směnky
Směnka č. 1	120 000	5 791	6,50 %	05.04.2013	04.04.2016
Směnka č. 2	25 000	497	4,10 %	08.07.2013	08.01.2015
Směnka č. 3	20 000	100	4,10 %	15.11.2013	15.05.2015
Směnka č. 4	128 334	2 053	4,50 %	26.08.2013	25.02.2015
Směnka č. 5	373 294	6 238	4,70 %	26.08.2013	25.02.2015
<b>Celkem k 31.12.2013</b>	<b>666 628</b>	<b>14 679</b>			

1. ledna 2013

Směnečný větitel	Nominální hodnota	Kapitalizovaný úrok	Úroková sazba	Datum vystavení směnky	Datum splatnosti směnky
Směnka č. 1	323 326	8 051	5,40 %	19.07.2012	20.01.2014
Směnka č. 2	20 000	72	4,80 %	05.12.2012	05.06.2014
Směnka č. 3	21 437	54	4,80 %	13.12.2012	13.06.2014
Směnka č. 4	100 000	1 197	5,40 %	12.10.2012	11.04.2014
Směnka č. 5	200 000	2 397	5,40 %	12.10.2012	11.04.2014
Směnka č. 6	200 000	2 397	5,40 %	12.10.2012	11.04.2014
<b>Celkem k 1.1.2013</b>	<b>864 763</b>	<b>14 168</b>			

## 15. Krátkodobé závazky

Krátkodobé závazky činí 14 930 057 tis. Kč (1.1.2013: 13 475 120 tis. Kč) a jsou tvořeny zejména závazky vůči spřízněným osobám ve výši 12 814 257 tis. Kč (1.1.2013: 12 325 716 tis. Kč) (viz bod 19).

Jiné závazky ve výši 2 085 678 tis. Kč (1.1.2013: 1 132 614 tis. Kč) jsou představovány zejména poskytnutými směnkami ve výši 1 884 207 tis. Kč (1.1.2013: 777 601 tis. Kč) včetně kapitalizovaného úroku (viz bod 16) a krátkodobými finančními výpomocí ve výši 201 410 tis. Kč (1.1.2013: 350 628 tis. Kč).

Žádný závazek není po lhůtě splatnosti.

# Energetický a průmyslový holding, a.s.

Příloha účetní závěrky (nekonsolidovaná)

Rok končící 31. prosincem 2013  
(v tisících Kč)

## 16. Směnky (krátkodobé závazky)

Společnost Energetický a průmyslový holding, a.s. eviduje následující krátkodobé směnky k úhradě:

31. prosince 2013

Směnečný větitel	Nominální hodnota	Kapitalizovaný úrok	Úroková sazba	Datum vystavení směnky	Datum splatnosti směnky
Směnka č. 6	20 000	88	fixní	22.11.2013	24.11.2014
Směnka č. 7	280 869	8 764	fixní	07.05.2013	07.11.2014
Směnka č. 8	18 643	882	fixní	11.01.2013	11.07.2014
Směnka č. 9	200 000	13 197	fixní	12.10.2012	11.04.2014
Směnka č. 10	200 000	13 197	fixní	12.10.2012	11.04.2014
Směnka č. 11	100 000	6 598	fixní	12.10.2012	11.04.2014
Směnka č. 12	60 500	126	fixní	12.12.2013	12.12.2014
Směnka č. 13	21 437	1 120	fixní	13.12.2012	13.06.2014
Směnka č. 14	21 000	503	fixní	16.05.2013	16.05.2014
Směnka č. 15	20 000	621	fixní	24.04.2013	24.04.2014
Směnka č. 16	233 308	6 031	fixní	17.06.2013	17.12.2014
Směnka č. 17	100 000	4 672	fixní	18.01.2013	20.01.2014
Směnka č. 18	323 326	25 753	fixní	19.07.2012	20.01.2014
Směnka č. 19	20 000	1 031	fixní	05.12.2012	05.06.2014
Směnka č. 20	20 000	861	fixní	17.01.2013	17.01.2014
Směnka č. 21	128 334	3 175	fixní	17.06.2013	17.12.2014
Směnka č. 22	28 796	1 375	fixní	03.01.2013	03.01.2014
<b>Celkem k 31.12.2013</b>	<b>1 796 213</b>	<b>87 994</b>			

1. ledna 2013

Směnečný větitel	Nominální hodnota	Kapitalizovaný úrok	Úroková sazba	Datum vystavení směnky	Datum splatnosti směnky
Směnka č. 7	20 000	602	fixní	17.05.2012	15.11.2013
Směnka č. 8	20 000	227	fixní	01.10.2012	01.10.2013
Směnka č. 9	36 755	154	fixní	28.11.2012	26.11.2013
Směnka č. 10	55 000	138	fixní	12.12.2012	12.12.2013
Směnka č. 11	100 000	4 576	fixní	19.01.2012	18.01.2013
Směnka č. 12	100 500	8 231	fixní	05.10.2011	05.04.2013
Směnka č. 13	281 872	13 614	fixní	14.02.2012	14.08.2013
Směnka č. 14	25 140	1 644	fixní	06.10.2011	08.04.2013
Směnka č. 15	32 364	4	fixní	31.12.2012	31.12.2013
Směnka č. 16	76 567	213	fixní	12.12.2012	12.12.2013
<b>Celkem k 1.1.2013</b>	<b>748 198</b>	<b>29 403</b>			

## Energetický a průmyslový holding, a.s.

Příloha účetní závěrky (nekonsolidovaná)

Rok končící 31. prosincem 2013  
(v tisících Kč)

### 17. Deriváty (závazky)

31. prosince 2013

Termínovaný obchod vykázáný na jiných závazcích	Protistrana	Datum splatnosti	Reálná hodnota k 31.12.2013
Forwardový prodej EUR	EP Energy, a.s.	1.12.2016	-116 300
<b>Celkem swapy a forwardy</b>			<b>-116 300</b>

1. ledna 2013

Termínovaný obchod vykázáný na jiných závazcích	Protistrana	Datum splatnosti	Reálná hodnota k 1.1.2013
Forwardový nákup EUR	The Royal Bank of Scotland plc	1.1.2013	-4 260
<b>Celkem swapy a forwardy</b>			<b>-4 260</b>

### 18. Bankovní úvěry

31. prosince 2013

Jméno společnosti	Jistina	Nezaplacený úrok k 31.12.2013	Splatnost	Úroková míra
J&T BANKA, a.s.	1 508 375	141	31.3.2016	12,5%

1. ledna 2013

Jméno společnosti	Jistina	Nezaplacený úrok k 1.1.2013	Splatnost	Úroková míra
J&T BANKA, a.s.	1 508 400	517	31.3.2016	12,5%

Nezaplacený úrok ve výši 141 tis. Kč (1.1.2013: 517 tis. Kč) je vykázán v rámci krátkodobých bankovních úvěrů.

### 19. Informace o spřízněných osobách

(a) Dlouhodobé pohledávky z poskytnutých půjček

31. prosince 2013

Protistrana	Jistina	Nezaplacený úrok k 31.12.2013	Splatnost	Úroková míra
EPH Gas Holding B.V.	16 215 921	992 953	23.01.2019	fixní
Przedsiębiorstwo Górniczo	4 471 668	802 196	31.12.2018	fixní
Silesia Sp. z o.o.				
<b>Celkem k 31.12.2013</b>	<b>20 687 589</b>	<b>1 795 149</b>		



# Energetický a průmyslový holding, a.s.

Příloha účetní závěrky (nekonsolidovaná)

Rok končíci 31. prosincem 2013  
(v tisících Kč)

1. ledna 2013

Protistrana	Jistina	Nezaplacený úrok k 1.1.2013	Splatnost	Úroková míra
EP Germany GmbH	3 051 142	135 226	31.10.2019	fixní
Przedsiębiorstwo Górnicze Silesia Sp. z o.o.	2 928 026	421 247	31.12.2018	fixní
<b>Celkem k 1.1.2013</b>	<b>5 979 168</b>	<b>556 473</b>		

(b) Krátkodobé pohledávky z poskytnutých půjček

31. prosince 2013

Protistrana	Jistina	Nezaplacený úrok k 31.12.2013	Splatnost	Úroková míra
EPH Gas Holding B.V.	823	6	31.12.2014	fixní
Czech Gas Holding Investment B.V.	411	1	31.12.2014	fixní
EPH Financing I, a.s.	564 871	42 325	31.12.2014	fixní
BIQUEŚ LIMITED	137 125	6 154	31.08.2014	fixní
EP Investment Advisors, s.r.o.	286 894	4 838	31.12.2014	fixní
Alternative Energy, s.r.o.	47 994	14 748	31.12.2014	fixní
MACKAREL ENTERPRISES LIMITED	137 125	6 154	31.08.2014	fixní
MILEES LIMITED	137 125	6 154	31.08.2014	fixní
Mining Services and Engineering Sp. z o.o.	8 914	37	11.12.2014	fixní
TIMEWORTH HOLDINGS LIMITED	329 100	14 769	31.08.2014	fixní
<b>Celkem k 31.12.2013</b>	<b>1 650 382</b>	<b>95 186</b>		

1. ledna 2013

Protistrana	Jistina	Nezaplacený úrok k 1.1.2013	Splatnost	Úroková míra
EP Energy, a.s.	4 586 274	242 507	31.12.2013	fixní
EP Energy, a.s.	804 000	30 373	31.12.2013	fixní
EP Energy, a.s.	3 499 998	179 315	31.12.2013	fixní
EPH Financing I, a.s.	564 871	29 379	31.12.2013	fixní
EP Investment Advisors, s.r.o.	35 000	60	31.12.2013	fixní
Alternative Energy, s.r.o.	131 985	3 471	31.12.2013	fixní
<b>Celkem k 1.1.2013</b>	<b>9 622 128</b>	<b>485 105</b>		

# Energetický a průmyslový holding, a.s.

Příloha účetní závěrky (nekonsolidovaná)

Rok končící 31. prosincem 2013  
(v tisících Kč)

## (c) Dlouhodobé závazky z přijatých půjček

31. prosinec 2013

Protistrana	Jistina	Nezaplacený úrok k 1.1.2013	Splatnost	Úroková míra
TIMEWORTH HOLDINGS LIMITED	2 742 500	--	31.03.2016	fixní
TIMEWORTH HOLDINGS LIMITED	3 702 375	636 822	31.03.2016	fixní
CE Energy, a.s.	7 165 738	1 336	20.12.2016	*variabilní
<b>Celkem k 31.12.2013</b>	<b>13 610 613</b>	<b>638 158</b>		

\*Variabilní úroková sazba je odvozena jako EURIBOR plus přírůžka. Všechny úrokové sazby jsou tržní.

1. ledna 2013

Protistrana	Jistina	Nezaplacený úrok k 1.1.2013	Splatnost	Úroková míra
TIMEWORTH HOLDINGS LIMITED	2 514 000	--	31.03.2016	fixní
TIMEWORTH HOLDINGS LIMITED	3 393 900	141 799	31.03.2016	fixní
<b>Celkem k 1.1.2013</b>	<b>5 907 900</b>	<b>141 799</b>		

## (d) Krátkodobé závazky z přijatých půjček

31. prosinec 2013

Protistrana	Jistina	Nezaplacený úrok k 31.12.2013	Splatnost	Úroková míra
SEDILAS ENTERPRISES LIMITED	3 900	33	25.09.2014	fixní
EP Energy, a. s.	3 059 879	76 486	31.12.2014	fixní
EP Energy, a.s.	4 433 054	185 432	31.01.2014	*variabilní
EP Energy, a.s.	4 952 570	102 903	31.01.2014	fixní
<b>Celkem k 31.12.2013</b>	<b>12 449 403</b>	<b>364 854</b>		

\*Variabilní úroková sazba je odvozena jako EURIBOR plus přírůžka. Všechny úrokové sazby jsou tržní.

# Energetický a průmyslový holding, a.s.

Příloha účetní závěrky (nekonsolidovaná)

Rok končící 31. prosincem 2013  
(v tisících Kč)

## 1. ledna 2013

Protistrana	Jistina	Nezaplacený úrok k 1.1.2013	Spjatnost	Úroková míra
SEDILAS ENTERPRISES LIMITED	3 720	1	25.08.2013	fixní
EP Energy, a.s.	1 042 527	20 587	31.12.2013	fixní
EP Energy, a.s.	4 696 805	75 107	31.12.2013	fixní
EP Energy, a.s.	6 203 958	283 011	31.12.2013	fixní
<b>Celkem k 1.1.2013</b>	<b>11 947 010</b>	<b>378 706</b>		

### (e) Krátkodobé pohledávky ostatní

Protistrana	Stav k 31.12.2013	Stav k 1.1.2013
ČKD Blansko Wind, a.s.	535	535
SEDILAS ENTERPRISES LIMITED	106	104
Seattle Holding B.V.	44	--
EPH Financing II, a.s.	33 512	--
Slovak Gas Holding B.V.	36	--
EPH Gas Holding B.V.	179 681	--
EP ENERGY TRADING, a.s.	1 238	838
EP Investment Advisors, s.r.o.	48 384	45 160
<b>Celkem</b>	<b>263 536</b>	<b>46 637</b>

### (f) Krátkodobé závazky ostatní

Protistrana	Stav k 31.12.2013	Stav k 1.1.2013
EP ENERGY TRADING, a.s.	28	28
EP Investment Advisors, s.r.o.	14 144	14 130
SEDILAS ENTERPRISES LIMITED	27	25
<b>Celkem</b>	<b>14 199</b>	<b>14 183</b>

### (g) Dlouhodobé závazky ostatní

Protistrana	Stav k 31.12.2013	Stav k 1.1.2013
EP Energy, a.s.	116 300	--
<b>Celkem</b>	<b>116 300</b>	<b>--</b>

## Energetický a průmyslový holding, a.s.

Příloha účetní závěrky (nekonsolidovaná)

Rok končí 31. prosincem 2013  
(v tisících Kč)

### (h) Náklady

Protistrana	2013
TIMEWORTH HOLDINGS LIMITED	764 542
CE Energy, a.s.	1 336
EP Energy, a.s.	658 146
SEDILAS ENTERPRISES LIMITED	114
<b>Celkem</b>	<b>1 424 138</b>

### (i) Výnosy

Kromě výnosů z přefakturací vykázala společnost tyto výnosy za spřízněnými stranami:

Protistrana	2013
BIQUES LIMITED	5 904
Alternative Energy, s.r.o.	10 340
Czech Gas Holding Investment B.V.	1
MACKAREL ENTERPRISES LIMITED	5 904
EP Investment Advisors, s.r.o.	4 772
EPH Gas Holding B.V.	943 006
MILEES LIMITED	5 904
EP Energy, a.s.	6 889 349
PT Holding Investment B.V.	1 127
EPH Financing I, a.s.	16 946
Przedsiębiorstwo Górnicze Silesia Sp. z o.o.	330 903
Mining Services and Engineering Sp. z o.o.	37
TIMEWORTH HOLDINGS LIMITED	14 170
EP ENERGY TRADING, a.s.	2 796
EP Germany GmbH	123 454
<b>Celkem</b>	<b>8 354 613</b>

Obchody se spřízněnými stranami byly uskutečněny za běžných obchodních podmínek.

Společnost nemá s žádným ze svých akcionářů uzavřenou ovládací smlouvu, vztahy se spřízněnými osobami jsou součástí Zprávy o vztazích.

### 20. Zaměstnanci a vedoucí pracovníci

Společnost měla v roce 2013 jednoho zaměstnance, členové statutárních ani dozorčích orgánů neobdrželi žádné odměny ani půjčky.

Společnost vykazovala k 31. prosinci 2013 závazky z titulu sociálního pojištění ve výši 1 tis. Kč (1.1.2013: 8 tis. Kč), závazky související se zdravotním pojištěním ve výši 0 tis. Kč (1.1.2013: 4 tis. Kč) a dále závazky z titulu daně z příjmů fyzických osob ve výši 1 tis. Kč (1.1.2013: 3 tis. Kč). Žádné z těchto závazků nejsou k 31. prosinci 2013 po splatnosti.

# Energetický a průmyslový holding, a.s.

Příloha účetní závěrky (nekonsoolidovaná)

Rok končící 31. prosincem 2013  
(v tisících Kč)

## 21. Informace o odměnách statutárním auditorům

Tyto informace jsou uvedeny v příloze konsolidované účetní závěrky, ve které je společnost zahrnuta.

## 22. Daň z příjmů

### (a) Splatná

Rezerva na daň z příjmů z běžné činnosti k 31. prosinci 2013 činila 0 tis. Kč (1.1.2013: 31 659 tis. Kč). Zaúčtovaná daňová povinnost z titulu splatné daně z příjmů z běžné činnosti za rok 2013 činí 41 237 tis. Kč (1.1.2013: 79 161 tis. Kč). Rezerva na daň z příjmů je snížena o zaplacené zálohy ve výši 45 286 tis. Kč (1.1.2013: 47 502 tis. Kč) a je vykázána jako Stát – daňové pohledávky. Společnost dále v roce 2013 zaúčtovala upřesnění daně z příjmů právnických osob za předchozí období ve výši - 36 466 tis. Kč.

### (b) Odložená

V souladu s účetními postupy popsanými v bodě 2 (h) společnost neúčtovala k 31. prosinci 2013 ani k 1. lednu 2013 o odložené dani.

## 23. Závazky nevykázané v rozvaze

- (a) Společnost Energetický a průmyslový holding, a.s. poskytuje společnosti EP Energy Trading, a.s. ručení ve výši 167 125 tis. Kč (1.1.2013: 337 499 tis. Kč). Tato ručení se vztahuje k jednotlivým závazkům, které má společnost EP Energy Trading, a.s. k 31. prosinci 2013 ke společností Citibank Europe plc, organizační složka ve výši 30 000 tis. Kč a Slovenské elektrárne, a.s. ve výši 137 125 tis. Kč (5 000 tis. EUR).
- (b) Další ručení, které společnost poskytuje, je ručení za závazky společností PT Holding Investment B.V. ve výši 18 819 tis. Kč (1.1.2013: 3 897 510 tis. Kč) a ručení za závazky společnosti EPH Gas Holding B.V. ve výši 6 577 173 tis. Kč.
- (c) Společnost poskytuje přísliby ve výši 787 007 tis. Kč (1.1.2013: 336 789 tis. Kč) za společnost Przedsiębiorstwo Górnictwa Silesia Sp. z o.o., EPH Gas Holding B.V. ve výši 2 707 329 tis. Kč a J&T Private Equity B.V. ve výši 17 141 tis. Kč.
- (d) Společnost dále na podrozvahových účtech vykazuje pohledávky 2 566 662 tis. Kč (1.1.2013: 1 129 640 tis. Kč) a závazky 2 706 507 tis. Kč (1.1.2013: 1 132 640 tis. Kč) spojené se vznikem měnových derivátů.

# Energetický a průmyslový holding, a.s.

Příloha účetní závěrky (nekonsolidovaná)

Rok končící 31. prosincem 2013  
(v tisících Kč)

## 24. Významné následné události


Dne 15. ledna 2014 společnost EPII splatila půjčky, které akcionářům poskytla společnost Timeworth Holdings Limited (člen skupiny PPF Group N.V.) a jejichž hodnota jistiny činila 235 mil. EUR.

Dne 24. ledna 2014 společnost CE Energy, a.s. nabyla od společnosti Energetický a průmyslový holding, a.s. všechny akcie společnosti EP Energy, a.s. a čerpala půjčky ve skupině (které jsou podřízené dluhopisům ve výši 500 mil. EUR se splatností v roce 2021, které společnost CE Energy, a.s., na základě dohody mezi věřiteli, vydala dne 7. února 2014 (dále jen "Dluhopisy")), které ji poskytla společnost Energetický a průmyslový holding, a.s. v celkové výši, jež se rovná částce, kterou CE Energy, a.s. dluží společnosti Energetický a průmyslový holding, a.s. za nákup akcií od EP Energy, a.s. v hodnotě 1 500 mil. EUR, z čehož 251 mil. EUR bylo splaceno částí výnosů z Dluhopisů. Dluhopisy jsou zajištěny zástavním právem k 100 % základního kapitálu CE Energy, a.s. a zástavním právem k 50 % základního kapitálu vyjma jedné akcie společnosti EP Energy, a.s.

Dne 10. února 2014 společnost EPH odkoupila zpět část akcií EPH vlastněných společností Timeworth Holdings Limited, což snížilo podíl Timeworth Holdings Limited ve společnosti EPH na 40 % a zvýšilo každému z ostatních akcionářů podíl na 20 %.

Energetický a průmyslový holding, a.s. dále poznamenává, že Timeworth Holdings Limited je v pokročilé fázi jednání s ostatními akcionáři EPH o prodeji svého 40% podílu v EPII, a to buď formou prodeje těchto akcií společnosti EPH a jejich následným stažením nebo odkupem akcií ostatními akcionáři za finanční prostředky poskytnuté společností EPH. V případě uskutečnění této transakce by každý z ostatních akcionářů skutečně vlastnil přibližně jednu třetinu akcií EPH.

Vyjma záležitostí uvedených výše a v dalších částech této přílohy nejsou vedeni společnosti známy žádné další významné následné události, které by mohly ovlivnit konsolidovanou účetní závěrku k 31. prosinci 2013.

Datum:	Podpis statutárního orgánu nebo fyzické osoby, která je účetní jednotkou
28. března 2014	 JUDr. David Křetínský Předseda představenstva

**Energetický a průmyslový holding, a.s.**

**Konsolidovaná účetní závěrka k  
31. prosinci 2013**

## Obsah

Konsolidovaný výkaz o úplném výsledku .....	3
Konsolidovaný výkaz změn vlastního kapitálu .....	5
Konsolidovaný výkaz o peněžních tocích .....	7
Příloha ke konsolidované účetní závěrce .....	9
1. Všeobecné informace .....	9
2. Východiska pro sestavení účetní závěrky .....	12
3. Významné účetní postupy .....	21
4. Stanovení reálné hodnoty .....	38
5. Akvizice a vklady dceřiných společností, účelových subjektů, společných podniků a přidružených společností .....	40
6. Tržby .....	49
7. Náklady na prodej .....	49
8. Osobní náklady .....	50
9. Emisní povolenky .....	50
10. Daně a poplatky .....	50
11. Ostatní provozní výnosy .....	51
12. Ostatní provozní náklady .....	51
13. Finanční výnosy a náklady, zisk/ztráta z finančních nástrojů .....	52
14. Daňové náklady .....	53
15. Dlouhodobý hmotný majetek .....	55
16. Nehmotný majetek (včetně goodwillu) .....	58
17. Investice do nemovitostí .....	62
18. Majetkové účasti s podstatným vlivem .....	62
19. Odložené daňové pohledávky a závazky .....	64
20. Zásoby .....	68
21. Pohledávky z obchodních vztahů a jiná aktiva .....	68
22. Peníze a peněžní ekvivalenty .....	68
23. Daňové pohledávky .....	69
24. Majetek/vyřazované skupiny držené k prodeji .....	69
25. Vlastní kapitál .....	70
26. Zisk na akcii .....	72
27. Nekomolní podíl .....	73
28. Půjčky a úvěry .....	74
29. Rezervy .....	79
30. Výnosy příštích období .....	87
31. Finanční nástroje .....	88
32. Závazky z obchodních vztahů a jiné závazky .....	92
33. Finanční záruky a podmíněné závazky .....	92
34. Operativní leasing .....	94
35. Postupy řízení rizik a zveřejňování informací .....	95
36. Spřízněné osoby .....	107
37. Subjekty ve skupině .....	108
38. Soudní spory a žaloby .....	110
39. Následné události .....	112
Příloha 1 – Podnikové kombinace .....	114
Příloha 2 – Konsolidovaný výkaz o úplném výsledku z ukončovaných činností .....	122
Příloha 3 – Přepočtený konsolidovaný výkaz o finanční pozici .....	123



## Konsolidovaný výkaz o úplném výsledku

za rok končící 31. prosincem 2013  
v milionech Kč („mil. Kč“)

	Bod přílohy	2013	2012
<b>Pokračující činnosti</b>			
Tržby: Energie	6	80 453	34 445
z toho: plyn		37 746	3 716
elektřina		25 538	21 476
uhlí		8 828	4 854
teplo		8 341	4 399
Tržby: ostatní	6	2 423	1 305
<b>Tržby celkem</b>		<b>82 876</b>	<b>35 750</b>
Náklady na prodej: energie	7	-36 207	-23 685
Náklady na prodej: ostatní	7	-1 927	-686
<b>Náklady na prodej celkem</b>		<b>-38 134</b>	<b>-24 371</b>
		<b>44 742</b>	<b>11 379</b>
Osobní náklady	8	-8 923	-3 770
Odply	15, 16	-13 025	-4 539
Opisy a účty		-500	-396
Emisní povolenky (čistá výše)	9	-808	264
Negativní goodwill	5	6 600	3 012
Daně a poplatky	10	-454	-350
Ostatní provozní výnosy	11	3 217	2 957
Ostatní provozní náklady	12	-5 983	-2 047
<b>Provozní výsledek hospodaření</b>		<b>24 866</b>	<b>6 510</b>
Finanční výnosy	13	2 669	623
Finanční náklady	13	-5 780	-2 263
Zisk/-ztráta z finančních nástrojů	13	-100	-114
<b>Čistě finanční výnosy/-náklady</b>		<b>-3 211</b>	<b>-1 754</b>
Podíl na zisku/-ztrátě jednotek účtovaných ekvivalenční metodou (po odečtení daně z příjmů)	18	-88	3 477
Zisk/-ztráta z prodeje dceřiných společností, účetních subjektů, společných podniků a přidružených společností	5	-17	1 902
<b>Zisk/-ztráta před zdaněním daní z příjmů</b>		<b>21 550</b>	<b>10 135</b>
Daněvé náklady	14	-5 586	-678
<b>Zisk/-ztráta z pokračujících činností</b>		<b>15 964</b>	<b>9 457</b>
<b>Ukončované činnosti</b>		<b>-2 353</b>	<b>-</b>
<b>Zisk/-ztráta z ukončovaných činností (po odečtení daně z příjmů)</b>		<b>13 611</b>	<b>9 457</b>
<b>Zisk/-ztráta za účetní období</b>		<b>13 611</b>	<b>9 457</b>
<b>Položky, které jsou nebo mohou být později překlasiifikovány do zisku nebo ztráty:</b>			
Kurzové rozdíly u zahraničních provozů	14	1 619	117
Efektivní část změny reálné hodnoty zajištění peněžních toků (po odečtení daně z příjmů)	14	-2 105	2
Lýd z přecenění na reálnou hodnotu zahrnutý do okamžiku úplného hospodářského výsledku	14	-7	-
<b>Ostatní úplný hospodářský výsledek za účetní období (po odečtení daně z příjmů)</b>		<b>3 507</b>	<b>119</b>
<b>Úplný hospodářský výsledek celkem za účetní období</b>		<b>17 118</b>	<b>9 576</b>
<b>Zisk/-ztráta připadající:</b>			
Vlastníkům společnosti		10 103	9 479
Zisk/-ztráta za účetní období z pokračujících činností		-1 153	-
Zisk/-ztráta za účetní období z ukončovaných činností		8 950	9 479
Nekontrolovaným podílům		5 861	-22
Zisk/-ztráta za účetní období z pokračujících činností		-1 200	-
Zisk/-ztráta za účetní období z ukončovaných činností		4 661	-22
<b>Zisk/-ztráta za účetní období připadající nekontrolovaným podílům</b>		<b>13 611</b>	<b>9 457</b>
<b>Úplný hospodářský výsledek celkem připadající:</b>		<b>7 104</b>	<b>9 597</b>
Vlastníkům společnosti		10 614	-21
Nekontrolovaným podílům		17 118	9 576
<b>Úplný hospodářský výsledek celkem za účetní období</b>		<b>17 118</b>	<b>9 576</b>
<b>Základní a zředěný zisk na akci z pokračujících činností v Kč</b>	26	1,11	1,09
<b>Základní a zředěný zisk na akci v Kč celkem</b>		<b>0,98</b>	<b>1,09</b>

Příloha ke konsolidované účetní závěrce na stranách 9 až 124 tvoří nedílnou součást této konsolidované účetní závěrky.

## Konsolidovaný výkaz o finanční pozici

K 31. prosinci 2013

v milionech Kč („mil. Kč“)

	Bod přílohy	2013	2012 (po úpravě)*
<b>Aktiva</b>			
Dlouhodobý hmotný majetek	15	225 121	45 077
Nehmotný majetek	16	8 975	4 624
Goodwill	16	2 612	2 695
Důlní zařízení	15	74	72
Investice do nemovitostí	17	9	9
Majetkové účasti s podstatným vlivem a společné podniky	18	8 126	4 043
Finanční nástroje a jiná finanční aktiva	31	251	1 564
Pohledávky z obchodních vztahů a jiná aktiva	21	836	415
Odložené daňové pohledávky	19	940	269
<b>Dlouhodobý majetek celkem</b>		<b>246 944</b>	<b>58 768</b>
Zásoby	20	2 625	1 252
Vytěžené nerosty a nerostné produkty		4 683	105
Pohledávky z obchodních vztahů a jiná aktiva	21	11 563	6 500
Finanční nástroje a jiná finanční aktiva	31	4 540	2 367
Časové rozlišení		855	403
Daňové pohledávky	23	487	558
Peníze a peněžní ekvivalenty	22	27 279	10 992
Majetek/vytřazované skupiny klasifikované jako držené k prodeji	24	42 063	259
<b>Krátkodobá aktiva celkem</b>		<b>94 095</b>	<b>22 436</b>
<b>Aktiva celkem</b>		<b>341 039</b>	<b>81 204</b>
<b>Vlastní kapitál</b>			
Základní kapitál	25	9 090	9 090
Emisní ážio	25	1 600	1 600
Kapitálové a ostatní fondy	25	-281	1 253
Výsledek hospodaření minulých let		23 032	14 610
<b>Vlastní kapitál celkem náležející osobám s podílem na vlastním kapitálu</b>		<b>33 441</b>	<b>26 553</b>
Nekontrolní podíl	27	83 427	7 137
<b>Vlastní kapitál celkem</b>		<b>116 868</b>	<b>33 690</b>
<b>Závazky</b>			
Půjčky a úvěry	28	104 244	22 673
Finanční nástroje a finanční závazky	31	778	923
Rezervy	29	13 005	6 404
Odložené daňové závazky	19	32 933	4 881
Závazky z obchodních vztahů a jiné závazky	32	2 196	133
<b>Dlouhodobé závazky celkem</b>		<b>153 156</b>	<b>35 014</b>
Závazky z obchodních vztahů a jiné závazky	32	17 883	8 808
Půjčky a úvěry	28	18 816	626
Finanční nástroje a finanční závazky	31	2 004	801
Rezervy	29	3 239	1 615
Výnosy příštích období	30	2 765	463
Splatná daň z příjmů		1 869	142
Závazky z vytřazovaných skupin držených k prodeji	24	24 439	45
<b>Krátkodobé závazky celkem</b>		<b>71 015</b>	<b>12 500</b>
<b>Závazky celkem</b>		<b>224 171</b>	<b>47 514</b>
<b>Vlastní kapitál a závazky celkem</b>		<b>341 039</b>	<b>81 204</b>

\* Podrobnosti viz bod 2(e) – Změny v účetních postupech a Příloha 3 – Upravený konsolidovaný výkaz o finanční pozici

Příloha ke konsolidované účetní závěrce na stranách 9 až 124 tvoří nedílnou součást této konsolidované účetní závěrky.

Konsolidovaná účetní závěrka společnosti Energetický a průmyslový holding, a.s. za rok končící 31. prosincem 2013 (přeloženo z anglického originálu)

## Konsolidovaný výkaz změn vlastního kapitálu

za rok končící 31. prosincem 2013

v milionech Kč („mil. Kč“)

Stav k 1. lednu 2013 (A)

Úplný hospodářský výsledek celkem za účetní období:

Zisk nebo ztráta (B)

Omezení úplný hospodářský výsledek:

Kurzové rozdíly v zahraničních provozech

Fond z převedení na restatru hodnotu zahrnutý do

ostatního úplného hospodářského výsledku

Elektrická část změn reálné hodnoty zajištění

peněžních toků (na odeslání dluh z příjmů)

Ostatní úplný hospodářský výsledek celkem (C)

Úplný hospodářský výsledek celkem za účetní

období (D) = (B + C)

Převody v rámci vlastního kapitálu:

Převod do neokázalého fondu

Převody v rámci vlastního kapitálu celkem (E)

Výkazy vlastníků a příslušné výkazy:

Divideny osobám s podílem na vlastním kapitálu

Výkazy vlastníků a příslušné výkazy celkem (F)

Změny majetkových podílů v účetních

společnostech:

Vliv změn majetkových podílů na

nekontrolní podíl

Vliv stouplých společností

Vliv prodeje prostřednictvím postupné akvizice

(bod 5 přílohy)

Vliv nabytí prostřednictvím postupné akvizice

(bod 5 přílohy)

Vliv akvizice v důsledku podnikových kombinací

(bod 5 přílohy)

Změny majetkových podílů v účetních

společnostech celkem (G)

Transakce a vlastníky celkem

(H) = (F + G)

Stav k 31. prosinci 2013

(I) = (A + D + E + H)

Příloha ke konsolidované účetní závěrce na stranách 9 až 124 tvoří nedílnou součást této konsolidované účetní závěrky.

Konsolidovaná účetní závěrka společnosti Energetický a průmyslový holding, a.s. za rok končící 31. prosincem 2013 (přiloženo z anglického originálu)

za rok končící 31. prosincem 2012

v milionech Kč (., mil. Kč<sup>m</sup>)

8 417	-	579	118	42	-1 399	-26	7 017	14 748	-6	14 742
<b>Úprava hospodářského výsledku celkem za účetní období:</b>										
<i>Zisk nebo ztráta (B)</i>										
<i>Úprava účetní hospodářského výsledku:</i>										
<i>Kursový rozdíl u zahraničních provozů</i>										
<i>Fiktivní část změny reálné hodnoty zajištění peněžních toků</i>										
<b>Ostatní úpravy hospodářského výsledku celkem (C)</b>										
<b>Úplný hospodářský výsledek celkem za účetní období (D) = (B + C)</b>										
<i>Převody v rámci vlastního kapitálu:</i>										
<i>Převod do nedělitelného fondu</i>										
<b>Převody v rámci vlastního kapitálu celkem (E)</b>										
<i>Vklady vlastníků a přírůstek vlastnické emise základního kapitálu</i>										
<i>Dividendy osobám s podílem na vlastním kapitálu</i>										
<b>Vklady vlastníků a přírůstek vlastnickým celkem (F)</b>										
<i>Změny majetkových podílů v dceřiných společnostech:</i>										
<i>Vliv změny majetkových podílů na nekontrolní podíl</i>										
<i>Vliv prodeje prostřednictvím postupné akvizice</i>										
<i>Vliv nabytí prostřednictvím postupné akvizice (bod 5 přílohy)</i>										
<b>Změny majetkových podílů v dceřiných společnostech celkem (G)</b>										
<b>Transakce s vlastníky celkem (H) = (F + G)</b>										
<b>Strav k 31. prosinci 2012 (I) = (A + D + F + H)</b>										

8 417	-	579	118	42	-1 399	-26	7 017	14 748	-6	14 742
<b>Úprava hospodářského výsledku celkem za účetní období:</b>										
<i>Zisk nebo ztráta (B)</i>										
<i>Úprava účetní hospodářského výsledku:</i>										
<i>Kursový rozdíl u zahraničních provozů</i>										
<i>Fiktivní část změny reálné hodnoty zajištění peněžních toků</i>										
<b>Ostatní úpravy hospodářského výsledku celkem (C)</b>										
<b>Úplný hospodářský výsledek celkem za účetní období (D) = (B + C)</b>										
<i>Převody v rámci vlastního kapitálu:</i>										
<i>Převod do nedělitelného fondu</i>										
<b>Převody v rámci vlastního kapitálu celkem (E)</b>										
<i>Vklady vlastníků a přírůstek vlastnické emise základního kapitálu</i>										
<i>Dividendy osobám s podílem na vlastním kapitálu</i>										
<b>Vklady vlastníků a přírůstek vlastnickým celkem (F)</b>										
<i>Změny majetkových podílů v dceřiných společnostech:</i>										
<i>Vliv změny majetkových podílů na nekontrolní podíl</i>										
<i>Vliv prodeje prostřednictvím postupné akvizice</i>										
<i>Vliv nabytí prostřednictvím postupné akvizice (bod 5 přílohy)</i>										
<b>Změny majetkových podílů v dceřiných společnostech celkem (G)</b>										
<b>Transakce s vlastníky celkem (H) = (F + G)</b>										
<b>Strav k 31. prosinci 2012 (I) = (A + D + F + H)</b>										

Příloha ke konsolidované účetní závěrce na stranách 9 až 124 tvoří nedílnou součástí této konsolidované účetní závěrky.

## Konsolidovaný výkaz o peněžních tocích

za rok končící 31. prosincem 2013

v milionech Kč („mil. Kč“)

	Bod přílohy	2013	2012
<b>PROVOZNÍ ČINNOST</b>		<b>13 611</b>	<b>9 457</b>
Zisk/-ztráta za účetní období			
Úpravy o:			
Daň z příjmů	14	5 585	678
Odpisy	15,16	13 025	4 539
Výnos z dividend	13	-194	-175
Ztráty ze snížení hodnoty dlouhodobého hmotného majetku, nehmotného majetku a finančních aktiv	11,12	768	79
Ztráta z prodeje dlouhodobého hmotného majetku, investic do nemovitostí a nehmotného majetku	12	200	45
Zisk z prodeje zásob	11	-35	-9
Emisní povolenky	9	808	-264
Výnos z prodeje dceřiných společností, účelových subjektů, společných podniků, přidružených společností a nekontrolních podílů	5	17	-1 902
Podíl na zisku/-ztrátě jednotek účtovaných ekvivalenční metodou	18	88	-3 477
Výnosy z finančních nástrojů	13	100	114
Čistý úrokový náklad	13	4 891	1 989
Změna stavu opravných položek k pohledávkám z obchodních vztahů a jiným aktivům, odpisy pohledávek z obchodních vztahů		449	54
Změna stavu rezerv		-1 347	-1 547
Negativní goodwill	5	-6 600	-3 012
Nerealizované kurzové zisky/-ztráty, netto		-210	525
<b>Provozní zisk před změnami pracovního kapitálu</b>		<b>31 157</b>	<b>7 094</b>
Změna finančních nástrojů v jiné než reálné hodnotě		7 339	701
Změna stavu pohledávek z obchodních vztahů a jiných aktiv		-15 673	-2 392
Změna stavu zásob (včetně příjmů z prodeje)		9 320	-515
Změna stavu vytěžených nerostů a nerostných produktů		-4 529	-
Změna stavu aktiv držených k prodeji a souvisejících závazků		-11 458	-31
Změna stavu závazků z obchodních vztahů a jiných závazků		9 592	-17 468
<b>Peníze generované z (použité v) provozní činnosti</b>		<b>25 748</b>	<b>-12 611</b>
Zaplacené úroky		-4 116	-1 388
Zaplacená daň z příjmů		-5 999	-524
<b>Peněžní tok generovaný z (použitý v) provozní činnosti</b>		<b>15 633</b>	<b>-14 523</b>

## Konsolidovaný výkaz o peněžních tocích (pokračování)

za rok končící 31. prosincem 2013

<i>v milionech Kč („mil. Kč“)</i>	<b>Bod přílohy</b>	<b>2013</b>	<b>2012</b>
<b>INVESTIČNÍ ČINNOST</b>			
Dividendy přijaté od přidružených společností a společných podniků		661	1 841
Ostatní přijaté dividendy	13	194	175
Příjmy z prodeje finančních nástrojů		128	-34
Pořízení dlouhodobého hmotného majetku, investic do nemovitostí a nehmotného majetku	15,16,17	-7 051	-3 076
Nákup emisních povolenek	16	-326	-212
Příjmy z prodeje emisních povolenek		30	382
Příjmy z prodeje dlouhodobého hmotného majetku, investic do nemovitostí a ostatního nehmotného majetku		657	38
Akvizice dceřiných společností, účelových subjektů, společných podniků a přidružených společností (bez získaných peněžních prostředků)	5	-18 084	17 417
Čistý příliv peněz z prodeje dceřiných společností, účelových subjektů, společných podniků a přidružených společností	5	179	-
Zvýšení majetkové účasti ve stávajících dceřiných společnostech, účelových subjektech, společných podnicích a přidružených společnostech		-4 439	-
Přijaté úroky		56	87
<b>Peněžní tok generovaný z (použitý v) investiční činnosti</b>		<b>-27 995</b>	<b>16 618</b>
<b>FINANČNÍ ČINNOST</b>			
Přijaté půjčky		26 179	11 626
Uhrazené úvěry		-17 981	-16 468
Příjmy z emise dluhopisů, bez transakčních poplatků	28	34 731	12 330
Uhrazené závazky z finančního leasingu		-2	-3
Zaplacené dividendy		-13 784	-1
<b>Peněžní tok generovaný z (použitý ve) finanční činnosti</b>		<b>29 143</b>	<b>7 484</b>
<i>Čisté zvýšení (snížení) peněžních prostředků a peněžních ekvivalentů</i>		<i>16 781</i>	<i>9 579</i>
<b>Stav peněžních prostředků a peněžních ekvivalentů na počátku účetního období</b>		<b>10 992</b>	<b>1 400</b>
Vliv změn směnných kurzů na peněžní prostředky		-494	13
<b>Stav peněžních prostředků a peněžních ekvivalentů na konci účetního období</b>		<b>27 279</b>	<b>10 992</b>

## Příloha ke konsolidované účetní závěrce

### 1. Všeobecné informace

Energetický a průmyslový holding, a.s. (dále „Mateřská společnost“ nebo „Společnost“ nebo „EPH“) je akciová společnost se sídlem Příkop 843/4, 602 00 Brno, Česká republika. Společnost byla založena 7. srpna 2009 a do obchodního rejstříku byla zapsána dne 10. srpna 2009.

Hlavní činnosti Společnosti představují korporátní investice v energetice a důlní těžbě.

Konsolidovaná účetní závěrka Společnosti za rok končící 31. prosincem 2013 zahrnuje účetní výkazy Mateřské společnosti a jejích dceřiných společností (společně jsou označovány jako „Skupina“ nebo „skupina EPH“) a podíly Skupiny v přidružených společnostech a společných podnicích. Subjekty náležící do Skupiny jsou uvedeny v bodě 37 – Subjekty ve skupině.

Společnost měla k 31. prosinci 2013 tyto akcionáře:

v milionech Kč	Podíl na základním kapitálu		Hlasovací práva
		%	%
TIMEWORTH HOLDINGS LIMITED (vlastníkem je PPF Group N.V.)	4 041	44,44	44,44
BIQUES LIMITED (součást J&T PARTNERS II L.P.)	1 683	18,52	18,52
MILLES LIMITED (součást J&T PARTNERS II L.P.)	1 683	18,52	18,52
MACKAREL ENTERPRISES LIMITED (vlastníkem je Daniel Křetínský)	1 683	18,52	18,52
<b>Celkem</b>	<b>9 090,000</b>	<b>100,00</b>	<b>100,00</b>

Společnost měla k 31. prosinci 2012 tyto akcionáře:

v milionech Kč	Podíl na základním kapitálu		Hlasovací práva
		%	%
TIMEWORTH HOLDINGS LIMITED (vlastníkem je PPF Group N.V. a PPF Partners Limited)	4 041	44,44	44,44
BIQUES LIMITED (součást J&T PARTNERS II L.P.)	1 683	18,52	18,52
MILLES LIMITED (součást J&T PARTNERS II L.P.)	1 683	18,52	18,52
MACKAREL ENTERPRISES LIMITED (vlastníkem je Daniel Křetínský)	1 683	18,52	18,52
<b>Celkem</b>	<b>9 090,000</b>	<b>100,00</b>	<b>100,00</b>

Složení představenstva k 31. prosinci 2013:

- JUDr. Daniel Křetínský (předseda představenstva)
- Mgr. Marek Spurný (člen představenstva)
- Mgr. Pavel Horský (člen představenstva)

#### Přehled transakcí souvisejících se založením skupiny EPH

Dne 7. srpna 2009 rozhodla společnost KHASOMIA LIMITED, vlastněná skupinou J&T Finance Group, a.s., o založení dceřiné společnosti Energetický a průmyslový holding, a.s. Její základní kapitál ve výši 8 248 milionů Kč byl uhrazen nepeněžním vkladem ve formě akcií společností Honor Invest, a.s., BAULIGA a.s. a Masna Holding Limited. Společnost KHASOMIA LIMITED se tím stala stoprocentním vlastníkem EPH. Dne 10. srpna 2009 byla společnost EPH zapsána do obchodního rejstříku.

Ke stejnému datu Energetický a průmyslový holding, a.s. odkoupil společnost SEDILAS ENTERPRISES LIMITED od společnosti J&T FINANCIAL INVESTMENT LIMITED.

Dne 8. září 2009 se jediný akcionář EPH (tj. KHASOMIA LIMITED) rozhodl navýšit základní kapitál upsáním 2 782 999 000 kusů kmenových akcií na jméno v nominální hodnotě po 1 Kč. Všechny akcie byly nabídnuty společnosti MACKAREL ENTERPRISES LIMITED.

Dne 6. října 2009 byly akcie na základě smlouvy o úpisu akcií přiděleny společnosti MACKAREL ENTERPRISES LIMITED proti nepeněžnímu plnění formou kapitálového vkladu vlastních majetkových účastí společnosti MACKAREL ENTERPRISES LIMITED v těchto společnostech: První brněnská

strojírna, a.s., (100 %), ROLLEON a.s. a její dceřiná společnost (100 %), ESTABAMER LIMITED a její dceřiná společnost (100 %), Plzeňská energetika a.s. (100 %), Naval Architects Shipping Company Ltd. a její dceřiné společnosti (80 %), a HERINGTON INVESTMENTS LIMITED a její dceřiné společnosti (80 %).

Společnost MACKAREL ENTERPRISES LIMITED se tak stala akcionářem EPH.

Dne 6. října 2009 získal EPH rovněž stoprocentní podíl ve společnosti Czech Energy Holding, a.s. od společnosti J&T Private Equity B.V. a stoprocentní podíl ve společnosti První energetická a.s. od své mateřské společnosti KHASOMIA LIMITED.

Dne 8. října 2009 získal EPH stoprocentní podíl ve společnosti EP Investment Advisors, s.r.o. (dříve J&T Investment Advisors, s.r.o.), a to od společnosti J&T CORPORATE INVESTMENTS LIMITED.

Ke dni 9. října 2009 společnost KHASOMIA LIMITED na základě smlouvy o převodu akcií postoupila svůj stoprocentní podíl v EPH těmto společnostem:

50 % podíl získala společnost TIMEWORTH HOLDINGS LIMITED, která je součástí skupiny PPF

25 % podíl získala společnost BIQUES LIMITED

25 % podíl získala společnost MILEES LIMITED

Skupina J&T Finance Group, a.s. tím ztratila rozhodující vliv (kontrolu) v EPH.

Dne 9. října 2009 bylo do obchodního rejstříku zapsáno navýšení kapitálu v konečné výši 11 031 milionů Kč. Společnost MACKAREL ENTERPRISES LIMITED nyní vlastnila 25,228 % podíl v EPH, přičemž došlo ke zředění celkového procentního podílu společností TIMEWORTH HOLDINGS LIMITED, BIQUES LIMITED a MILEES LIMITED.

Dne 14. října 2009 byla uzavřena smlouva o převodu akcií mezi společností KHASOMIA LIMITED a všemi čtyřmi akcionáři EPH, podle níž byl na společnost KHASOMIA LIMITED převeden 5,228 % podíl v MACKAREL ENTERPRISES LIMITED. Nabyvatel (KHASOMIA LIMITED) následně získaný podíl prodal ostatním třem akcionářům takto:

podíl 1,307 % byl prodán společnosti BIQUES LIMITED

podíl 1,307 % byl prodán společnosti MILEES LIMITED

podíl 2,614 % byl prodán společnosti TIMEWORTH HOLDINGS LIMITED

#### **Změny v roce 2010**

Dne 8. ledna 2010 valná hromada rozhodla o navýšení základního kapitálu o 390 milionů Kč. Akcie v nominální hodnotě po 1 Kč byly přiděleny takto:

- BIQUES LIMITED 78 milionů Kč
- MILEES LIMITED 78 milionů Kč
- MACKAREL ENTERPRISES LIMITED 78 milionů Kč
- TIMEWORTH HOLDINGS LIMITED 156 milionů Kč

Dne 30. června 2010 valná hromada rozhodla o dalším navýšení základního kapitálu o 70 milionů Kč.

Akcie v nominální hodnotě po 1 Kč byly přiděleny takto:

- BIQUES LIMITED 14 milionů Kč
- MILEES LIMITED 14 milionů Kč
- MACKAREL ENTERPRISES LIMITED 14 milionů Kč
- TIMEWORTH HOLDINGS LIMITED 28 milionů Kč

V roce 2010 Společnost rovněž uskutečnila několik akvizic, založila dceřiné společnosti a účelové subjekty a prodala dceřiné a přidružené společnosti. Tyto transakce byly popsány v příloze ke konsolidované účetní závěrce k 31. prosinci 2010.



### **Změny v roce 2011**

Dne 15. září 2011 valná hromada Společnosti rozhodla o odštěpení průmyslového segmentu do společnosti EP Industries, a.s. Tato společnost byla založena na základě dohody akcionářů EPH, kteří rozhodli, že investice do průmyslových aktiv mimo energetiku budou z EPH odštěpeny. Akcionářská struktura EPFI, která i nadále bude zahrnovat činnosti v oblasti energetiky, zůstane stejná jako dosud.

Důvodem odštěpení je pokračování procesu zjednodušení a zpřehlednění struktury EPH. Tímto krokem bude završen proces oddělení klíčové strategické linie EPH, kterou jsou investice do energetických aktiv ve středoevropském regionu, od investic do ostatních odvětví, které budou soustředěny ve společnosti EP Industries, a.s.

Do skupiny EP Industries, a.s. byly odštěpeny následující společnosti a podskupiny: EP Investments Advisors, s.r.o., BAULIGA a.s., Masna Holding Limited, ESTABAMER LIMITED, První brněnská strojírna, a.s., NAVAL ARCHITECTS SHIPPING COMPANY LIMITED, HERINGTON INVESTMENTS LIMITED a ED Holding a.s.

Tato transakce vedla ke snížení základního kapitálu o 3 074 milionů Kč na 8 417 milionů Kč.

### **Změny v roce 2012**

Dne 7. srpna 2012 valná hromada rozhodla o navýšení základního kapitálu o 673 milionů Kč. Akcie v nominální hodnotě po 1 Kč byly postoupeny na společnost TIMEWORTH HOLDINGS LIMITED v rámci zápočtu vzájemné pohledávky podle smlouvy o akciových swapech.

Toto navýšení základního kapitálu bylo zapsáno do obchodního rejstříku dne 31. srpna 2012.

V souvislosti s vydáním akcií Skupina vykázala emisní ážio ve výši 1 600 milionů Kč.

V roce 2012 Společnost také realizovala několik akvizic a postupných akvizic a prodala dceřinou společnost. Tyto transakce jsou popsány v bodě 5 – Akvizice a vklady dceřiných společností, účelových subjektů, společných podniků a přidružených společností.

### **Změny v roce 2013**

První energetická a.s. se sloučila se společností EP ENERGY TRADING, a.s. k 1. lednu 2013. Nástupnickou společností je EP ENERGY TRADING, a.s.

Dne 4. listopadu 2013 dokončila skupina EPH proces přeshraniční fúze společností Honor Invest, a.s., Czech Energy Holding, a.s., HC Fin3 N.V., EAST BOHEMIA ENERGY HOLDING LIMITED, LIGNITE INVESTMENTS I LIMITED a EP Energy, a.s. EP Energy, a.s. je nástupnickou společností, která převzala veškerá aktiva, práva a závazky nabytých společností.

V roce 2013 Společnost také realizovala několik akvizic a postupných akvizic a prodala dceřinou společnost. Tyto transakce jsou popsány v bodě 5 – Akvizice a vklady dceřiných společností, účelových subjektů, společných podniků a přidružených společností.

## **2. Východiska pro sestavení účetní závěrky**

### **(a) Prohlášení o shodě**

Konsolidovaná účetní závěrka je sestavena v souladu s mezinárodními účetními standardy (Mezinárodními účetními standardy IAS a Mezinárodními standardy účetního výkaznictví IFRS), které vydává Rada pro mezinárodní účetní standardy (IASB) a které byly přijaty Evropskou unií.

Představenstvo konsolidovanou účetní závěrku schválilo dne 16. května 2014.

### **(b) Způsob oceňování**

Konsolidovaná účetní závěrka je sestavena za předpokladu nepřetržitého trvání účetní jednotky („going concern“) s použitím metody historických cen, s výjimkou následujících významných položek výkazu o finanční pozici, které jsou vykazovány v reálných hodnotách:

- investice do nemovitostí
- derivátové finanční nástroje
- realizovatelné finanční nástroje

Dlouhodobá aktiva a vyřazované skupiny klasifikované jako držené k prodeji se oceňují buď zůstatkovou hodnotou, nebo reálnou hodnotou sníženou o náklady na prodej podle toho, která z obou hodnot je nižší.

S výjimkou účetních postupů popsaných v bodu 2(e) – Změny účetních postupů jsou účetní postupy, které jsou popsány v následujícím textu, důsledně uplatňovány jednotlivými subjekty Skupiny v jednotlivých účetních obdobích.

### **(c) Funkční a prezentační měna**

Konsolidovaná účetní závěrka se předkládá v českých korunách („Kč“), které jsou funkční měnou Společnosti. Veškeré finanční informace vykázané v českých korunách byly zaokrouhleny na nejbližší milion.

### **(d) Používání odhadů a předpokladů**

Sestavení účetní závěrky v souladu s Mezinárodními standardy účetního výkaznictví vyžaduje používání určitých kritických účetních odhadů, které ovlivňují vykazované položky aktiv, pasiv, výnosů a nákladů. Vyžaduje také, aby vedení účetní jednotky při aplikaci účetních postupů uplatnilo předpoklady založené na vlastním úsudku. Výsledné účetní odhady – právě proto, že jde o odhady – se zřídka kdy rovnají příslušným skutečným hodnotám.

Odhady a předpoklady se průběžně revidují. Revize účetních odhadů jsou zohledněny v období, ve kterém je daný odhad revidován (týká-li se revize odhadu pouze tohoto období), nebo v období revize a v příštích obdobích (týká-li se revize běžného období i příštích období).

#### ***1. Nejistoty v předpokladech a odhadech***

Informace o nejistotě v předpokladech a odhadech, u nichž je významné riziko, že povedou k významné úpravě v účetním období končícím 31. prosincem 2014, jsou uvedeny v následujících bodech přílohy:

- Body 5 a 16 – účtování o podnikových kombinacích, vykazování goodwillu/negativního goodwillu, testování na snížení hodnoty goodwillu
- Bod 6 – výnosy
- Bod 29 – oceňování závazků z definovaných požitků, vykazování a oceňování rezerv
- Body 31 a 35 – oceňování finančních nástrojů
- Bod 38 – soudní spory

#### ***Stanovení reálné hodnoty***

Řada účetních postupů a zveřejňovaných informací Skupiny vyžaduje, aby byla stanovena reálná hodnota finančních i nefinančních aktiv a závazků.

Skupina má zavedený systém kontroly stanovení reálných hodnot. V jeho rámci byl zřízen i oceňovací tým, jenž je obecně odpovědný za kontrolu při stanovení všech významných reálných hodnot (včetně reálné hodnoty na úrovni 3).

Tento tým pravidelně kontroluje významné na trhu nezjistitelné vstupní údaje a úpravy ocenění. Pokud jsou informace třetích stran, jako jsou kotace obchodníků s cennými papíry nebo oceňovací služby, použity ke stanovení reálné hodnoty, pak oceňovací tým posoudí podklady obdržené od těchto třetích stran s cílem rozhodnout, zda takové ocenění splňuje požadavky IFRS včetně zařazení do příslušné úrovně v rámci hierarchie stanovení reálné hodnoty.

Při stanovení reálné hodnoty aktiva nebo závazku využívá Skupina v co nejširším rozsahu údaje zjistitelné na trhu. Reálné hodnoty se člení do různých úrovní v hierarchii reálných hodnot na základě vstupních údajů použitých při oceňování, a to následovně:

Úroveň 1: kótované ceny (neupravené) na aktivních trzích identických aktiv nebo závazků

Úroveň 2: vstupní údaje nezahrnující kótované ceny z úrovně 1, které lze pro dané aktivum nebo závazek zjistit, a to buď přímo (tj. jako ceny) nebo nepřímo (tj. odvozením od cen)

Úroveň 3: vstupní údaje pro dané aktivum nebo závazek, které na trhu nelze zjistit (nezjistitelné vstupní údaje).

Pokud lze vstupní údaje použité k ocenění reálnou hodnotou aktiva nebo závazku zařadit do různých úrovní hierarchie reálné hodnoty, pak ocenění reálnou hodnotou je jako celek zařazeno do téže úrovně hierarchie reálné hodnoty jako vstupní údaj nejnižší úrovně, který je významný ve vztahu k celému oceňování.

Skupina vykazuje přesuny mezi úrovněmi hierarchie reálné hodnoty vždy ke konci vykazovaného období, během něhož nastala změna.

## **ii. Úsudky**

Informace o úsudcích učiněných při aplikaci účetních postupů, které mají nejvýznamnější dopad na částky vykazované v konsolidované účetní závěrce, jsou uvedeny v následujících bodech přílohy:

- Body 5 a 16 – účtování o podnikových kombinacích, vykazování goodwillu/negativního goodwillu, testování na snížení hodnoty goodwillu
- Bod 29 – oceňování závazků z definovaných požitků, vykazování a oceňování rezerv

## **(e) Změny účetních postupů**

Skupina přijala následující nové standardy a novelizace standardů, včetně veškerých následných novelizací ostatních standardů, s datem prvního použití k 1. lednu 2013:

- Emisní povolenky – změna dříve používaných účetních postupů
- IFRIC 20 – Náklady na odstranění skryvky v produkci fáze povrchového dolu
- IAS 19 – Zaměstnanecké požitky
- IFRS 13 – Oceňování reálnou hodnotou
- Novelizace IAS 1 – Prezentace položek ostatního úplného výsledku

Kromě případů popsaných níže se účetní postupy použité v této konsolidované účetní závěrce shodují s těmi, které byly použity v konsolidované účetní závěrce za účetní období končící 31. prosincem 2012.

### **1. Emisní povolenky**

#### **Vykazování a oceňování**

Emisní povolenky (nakoupené společností nebo vydané státem) jsou prvotně vykazovány v reálné hodnotě. Pokud existuje aktivní trh, reálná hodnota by měla v souladu s IFRS 13 odpovídat tržní ceně (v případě přidělených emisních povolenek je reálná hodnota stanovena jako cena k datu přidělení povolenek; u nakoupených emisních povolenek se reálná hodnota rovná kupní ceně). Pokud se stanoví, že neexistuje aktivní trh, použijí se ke stanovení reálné hodnoty alternativní oceňovací metody v souladu s IFRS 13.

Následně se emisní povolenky účtují nákladovou metodou v rámci nehmotných aktiv.

Při spotřebě či prodeji emisních povolenek Skupina uplatňuje metodu „first-in, first-out“ („FIFO“).

#### *Snížení hodnoty emisních povolenek*

Vždy ke dni účetní závěrky Skupina posoudí, zda existují známky, že došlo ke snížení hodnoty emisních povolenek.

Pokud existují známky, že došlo ke snížení hodnoty, Skupina prověří zpětně získatelné částky peněžotvorné jednotky, ke které byly emisní povolenky přiřazeny, aby určila, zda tyto částky nadále přesahují účetní hodnotu předmětných aktiv. V případě, že je účetní hodnota peněžotvorné jednotky vyšší než její zpětně získatelná částka, došlo ke snížení hodnoty.

Jakékoli zjištěné snížení hodnoty emisních povolenek je účtováno přímo na vrub nákladů a ve prospěch opravných položek.

#### *Vykazování dotací*

Dotace se prvotně vykazují jako výnosy příštích období a účtují do zisku systematicky po celou dobu platnosti, což je příslušný kalendářní rok, a to bez ohledu na to, zda dotyčný subjekt přidělenou dotaci nadále drží. Model systematického účtování výnosů příštích období do zisku vychází z odhadovaných emisí vypouštěných v daném měsíci se zohledněním odhadovaného krytí celkových odhadovaných ročně vypouštěných emisí emisními povolenkami přiřazenými jednotce. K rozpouštění výnosů příštích období do výsledku hospodaření dochází čtvrtletně; jakákoli budoucí aktualizace odhadu celkových ročních emisí se zohlední v rámci následujícího měsíčního nebo čtvrtletního hodnocení. Jakékoli úbytky certifikátů nebo změny jejich účetní hodnoty nemají vliv na způsob, jakým jsou vykazovány výnosy z dotací.

#### *Vykazování a oceňování rezerv*

Rezerva na emisní povolenky je vykazována pravidelně během roku na základě odhadovaného množství tun emitovaného CO<sub>2</sub>.

Stanovuje se podle kvalifikovaného odhadu výdajů nutných pro vypořádání aktuálního závazku ke konci vykazovaného období. To znamená, že se rezerva vypočítává na základě aktuální účetní hodnoty držených certifikátů, pakliže jsou drženy dostatečné certifikáty pro vypořádání aktuálního závazku, za použití metody FIFO. Společnost v rámci Skupiny určí (v každém období vyměňování rezervy), které certifikáty jsou „určené pro vypořádání“ rezervy, přičemž se toto přiřazení aplikuje konzistentně.

V opačném případě, pokud ke dni účetní závěrky existuje nedostatek držených emisních povolenek ve srovnání s odhadovanou potřebou, vykáže se rezerva odpovídající tomuto rozdílu v současné tržní hodnotě emisních certifikátů platné ke konci vykazovaného období.

#### *Přehled kvantitativních dopadů*

Dle dříve uplatňovaných účetních postupů pro emisní povolenky vykazovala Skupina EPH ke konci účetního období pouze rezervu na nedostatek emisních povolenek v porovnání s drženými emisními povolenkami vykazovanými jako nehmotná aktiva. Později, v průběhu účetního období, Skupina snižovala emisní povolenky v rámci nehmotných aktiv na základě odhadu emisí za vykazované období.

Současný účetní postup platný od 1. ledna 2013 zvyšuje hodnotu nehmotných aktiv a rezervy na odhadované emise. Společnost má za to, že stávající účetní postup lépe zobrazuje celkovou finanční situaci, pokud jde o emisní povolenky, protože dává uživateli konsolidované účetní závěrky přehled o tom, kolik emisních povolenek je fyzicky v držení ke konci období, a současně prezentuje odhadovaný závazek týkající se vypouštěných emisí. Vzhledem k tomu, že tato změna nemá dopad na výkaz o úplném výsledku, rozhodla se Společnost neprezentovat upravený výkaz o finanční pozici k 1. lednu 2012 v úvodu konsolidované účetní závěrky, neboť usoudila, že by toto nemělo významný dopad na rozhodnutí učiněná uživateli této konsolidované účetní závěrky.

Původní a upravený konsolidovaný výkaz o finanční pozici je uveden v příloze č. 3 – Upravený konsolidovaný výkaz o finanční pozici.

**ii. Náklady na odklizení skrývky (IFRIC 20 Náklady na odklizení skrývky v produkční fázi povrchového dolu (platí pro roční období začínající 1. lednem 2013 nebo později))**

*Náklady na odklizení skrývky během fáze přípravy dolu (před započítím těžby)*

Náklady na odklizení skrývky vzniklé v rámci přípravy dolu předtím, než započne produkce, jsou aktivovány jako součást nákladů na výstavbu dolu a následně odepisovány po dobu životnosti dolu na bázi výrobních jednotek.

*Náklady na odklizení skrývky v produkční fázi povrchového dolu*

Náklady na odklizení skrývky vzniklé později během produkční fáze se časově rozlišují u takových provozních činností, u kterých je tento způsob nejvhodnější pro přiřazení nákladů k souvisejícím ekonomickým užitkům a zároveň je efekti časového rozlišení významný. Tak tomu je zpravidla v případech, kdy dochází ke kolísání nákladů na odklizení skrývky po dobu životnosti dolu.

- a) Pokud je užitek z odklizení skrývky realizován ve formě vytvořených zásob, bude Skupina EPH účtovat o souvisejících nákladech na odklizení skrývky v souladu se standardem IAS 2 Zásoby.
- b) Pokud je užitek lepší přístup k rudě, vykáže Skupina EPH tyto náklady jako dlouhodobé aktivum. Toto „aktivované odklizení skrývky“ bude vedeno jako součást stávajících hmotných nebo nehmotných aktiv.

*Vykazování aktivovaného odklizení skrývky*

Aktivované odklizení skrývky se vykáže, pouze pokud

- je pravděpodobné, že Skupině EPH poplynou budoucí ekonomické užtky související s odklizením skrývky,
- Skupina EPH dokáže identifikovat složku rudonosné horniny, k níž se zlepšil přístup,
- náklady související s odklizením skrývky v souvislosti s touto složkou lze spolehlivě stanovit.

*Oceňování aktivovaného odklizení skrývky*

- a) Na počátku: v pořizovací ceně – tedy ve výši nákladů přímo vynaložených na odklizení skrývky a přímo souvisejících režijních nákladů.

V případech, kdy nelze odděleně stanovit náklady na aktivované odklizení skrývky a vytvořené zásoby, rozděljuje Skupina EPH náklady na odklizení skrývky při produkci mezi vytvořené zásoby a náklady na aktivované odklizení skrývky na základě přiřazovacího klíče vycházejícího z „relevantního“ ocenění produkce.

- b) Následně: v přeceněné hodnotě snížené o oprávky a ztráty ze snížení hodnoty, a to stejným způsobem jako stávající aktivum, jehož je součástí. Aktivované odklizení skrývky je systematicky odepisováno po dobu očekávané životnosti zjištěné složky rudonosné horniny (která je většinou kratší než životnost dolu), která se stane přístupnější v důsledku odklizení skrývky.

V souladu s IFRIC 20 se účetní postup týkající se nákladů na odklizení skrývky uplatní prospektivně od 1. ledna 2013. K 31. prosinci 2013 vykazala Skupina zásoby v důsledku odklizení skrývky v hodnotě 702 mil. Kč (viz bod 20 – Zásoby).

**iii. Zaměstnanecké požitky**

Závazky týkající se požitků a poskytování služeb pro dlouhodobé zaměstnance, mimo penzijní plány, jsou definovány jako částka budoucích plateb, na které zaměstnanci mají nárok. Budoucí závazky se diskontují na současnou hodnotu. Jako diskontní sazba se používá výnos, který ke dni účetní závěrky plyne z vysoce bonitních dluhopisů se splatnostmi, které se blíží splatnostem budoucích závazků. Přecenění čisté hodnoty závazků vyplývajících z plánů definovaných požitků (včetně pojistně-matematických zisků a ztrát) budou okamžitě vykazována v plné výši v ostatním úplném výsledku.

Příspěvky na penzijní pojištění vyplývající z kolektivní smlouvy se účtují do nákladů ke dni, kdy vznikne nárok na jejich zaplacení.

Rezerva na zaměstnanecké požitky je vykázána zvlášť pro dlouhodobé a krátkodobé požitky (pokud je možné je oddělit, jinak jako pro dlouhodobé, neuplatní-li se IFRS 5). Požitek by mohl být klasifikován jako krátkodobý, pouze pokud by celá kategorie požitků byla vypořádána ve lhůtě jednoho roku; jinak musí být vykázán jako dlouhodobý.

Bez ohledu na výše uvedené nemá změna významný dopad na vykázání aktiv a závazků Skupiny EPH.

#### *iv. Oceňování reálnou hodnotou*

IFRS 13 stanovuje jednotný rámec pro oceňování reálnou hodnotou a zveřejňování informací o oceňování reálnou hodnotou, pokud jsou taková ocenění uložena nebo umožněna jinými standardy IFRS. Zejména sjednocuje definici reálné hodnoty jako ceny, za níž by se uskutečnila běžná transakce prodeje majetku nebo převzetí závazku mezi účastníky trhu k datu ocenění. Také nahrazuje a rozšiřuje požadavky na zveřejnění údajů o oceňování reálnou hodnotou v jiných IFRS, včetně IFRS 7 Finanční nástroje – Zveřejňování. Některé z těchto požadavků na zveřejnění v účetní závěrce se týkají konkrétně finančních nástrojů; Skupina EPH proto zveřejnila příslušné dodatečné informace (viz bod 31 – Finanční nástroje).

V souladu s přechodnými ustanoveními IFRS 13 uplatnila Skupina EPH nový postup oceňování reálnou hodnotou prospektivně, přičemž k nově zveřejněním údajů neposkytla srovnávací informace.

Bez ohledu na výše uvedené nemá změna významný dopad na oceňování aktiv a závazků Skupiny EPH.

#### *v. Prezentace položek ostatního úplného výsledku*

V důsledku novelizace IAS 1 Skupina EPH změnila způsob vykazování položek ostatního úplného výsledku v konsolidovaném výkazu o úplném výsledku, aby tak vykázala položky, které mohou být později překlasifikovány do zisku nebo ztráty, odděleně od položek, jež nikdy do zisku nebo ztráty překlasifikovány nebudou. Obdobným způsobem byly vykázány i srovnávací informace.

Přijetí novelizace IAS 1 nemá dopad na vykázaná aktiva, závazky a úplný výsledek hospodaření Skupiny.

### **(f) Nedávno vydané účetní standardy**

#### *i. Nové přijaté standardy, novelizace standardů a interpretace platné pro rok končící 31. prosincem 2013, které byly uplatněny při sestavování účetní závěrky Skupiny*

V následujících odstavcích jsou shrnuty hlavní požadavky Mezinárodních standardů účetního výkaznictví (IFRS), které jsou platné pro roční období začínající 1. lednem 2013 či později a které tudíž byly ve Skupině aplikovány poprvé.

#### **Novelizace IFRS 7 Zveřejňování – Započtení finančních aktiv a finančních závazků (platí pro roční období začínající 1. lednem 2013 nebo později)**

Novelizace obsahují nové požadavky na zveřejňování u finančních aktiv a finančních závazků, které jsou buď započteny ve výkazu o finanční pozici, nebo jsou předmětem rámcových smluv o zápočtu či obdobných dohod. Novelizace nemají na účetní závěrku Skupiny žádný dopad, neboť Skupina u žádných ze svých finančních aktiv a finančních závazků neuplatňuje zápočty ani neuzavřela žádné rámcové smlouvy o zápočtu.

#### **IFRS 13 Oceňování reálnou hodnotou (platí prospektivně pro roční období začínající 1. lednem 2013 nebo později)**

Standard IFRS 13 představuje jediný referenční zdroj pro ocenění reálnou hodnotou a zveřejňování údajů o těchto oceněních. Tento standard definuje reálnou hodnotu, stanovuje rámec pro ocenění reálnou hodnotou a vyžaduje zveřejňování údajů o ocenění reálnou hodnotou. Působnost standardu IFRS 13 je široká; vztahuje se jak na položky finančních nástrojů, tak i na položky nefinančních nástrojů, u nichž jiné standardy IFRS vyžadují nebo povolují ocenění reálnou hodnotou a zveřejňování údajů o těchto oceněních, s výjimkou konkrétně stanovených okolností. Obecně platí, že požadavky na zveřejňování uvedené ve standardu IFRS 13 jsou rozsáhlejší než požadavky stanovené v současných standardech. Například kvantitativní a kvalitativní zveřejnění na základě tříúrovňové hierarchie reálné hodnoty aktuálně vyžadovaná pro finanční nástroje pouze podle standardu IFRS 7 Finanční nástroje – Zveřejňování budou v rámci standardu IFRS 13 rozšířena tak, aby zahrnovala všechna aktiva a závazky v jeho působnosti.

Standard nemá významný dopad na účetní závěrku, neboť vedení Skupiny má za to, že metody a předpoklady aktuálně používané k ocenění aktiv reálnou hodnotou jsou v souladu se standardem IFRS 13.

**Novelizace IAS 12: Odložená daň: realizace podkladových aktiv (platí pro roční období začínající 1. lednem 2013 nebo později)**

Tyto novelizace zavádějí vyvratitelnou domněnku, že celá účetní hodnota investic do nemovitostí stanovená na základě modelu ocenění reálnou hodnotou bude realizována výhradně prodejem. Záměr vedení by byl relevantní, pouze pokud by investice do nemovitostí bylo možné odepisovat a byly by drženy v rámci obchodního modelu, jehož cílem je spotřebovat v podstatě veškeré ekonomické užítky daného majetku během doby jeho životnosti. Toto je jediný případ, kdy může být předmětná domněnka vyvrácena.

Novelizace nemají na účetní závěrku žádný dopad, neboť nevedou ke změně účetních postupů Skupiny. Ocenování odložených daňových pohledávek a závazků souvisejících s investicemi do nemovitostí oceňovanými na základě modelu reálné hodnoty podle standardu IAS 40 se nemění.

**IAS 19 Zaměstnanecké požitky (platí pro účetní období začínající 1. lednem 2013 nebo později)**

Novelizace vyžaduje, aby pojistně-matematické zisky a ztráty byly vykazovány ihned v ostatním úplném výsledku. Novelizace ruší tzv. rozptylovou metodu, která se dříve vztahovala na vykazování pojistně-matematických zisků a ztrát, a ruší účetním jednotkám možnost vykazovat veškeré změny závazku z definovaných požitků a aktiv plánu ve výsledku hospodaření, což v současné době požadavky standardu IAS 19 umožňují. Předmětná novelizace rovněž vyžaduje, aby byl očekávaný výnos z aktiv plánu vykazovaný ve výsledku hospodaření vypočten na základě sazby používané k diskontování závazku z definovaných požitků.

Skupina tuto novelizaci promítla do svých účetních postupů. Kvantitativní dopad je uveden v bodě 2e iii – Zaměstnanecké požitky a v bodě 29 – Rezervy.

**IFRIC 20 Náklady na odklizení skrývky v produkční fázi povrchového dolu (platí pro účetní období začínající 1. lednem 2013 nebo později)**

Tato interpretace stanoví požadavky týkající se vykazování nákladů na odklizení skrývky při produkci a prvotního a následného ocenění aktivovaného odklizení skrývky.

V rozsahu, v jakém jsou užítky z odklizení skrývky při produkci realizovány ve formě vytvořených zásob, jsou související náklady na odklizení skrývky při produkci účtovány v souladu se standardem IAS 2 Zásoby.

Náklady na odklizení skrývky při produkci, které vedou ke zlepšení přístupu k rudě, která má být v budoucnu těžena, se vykazují jako dlouhodobé aktivum, pouze pokud jsou splněna všechna následující kritéria:

- je pravděpodobné, že budoucí ekonomické užítky poplynou ve prospěch účetní jednotky,
- účetní jednotka může identifikovat složku rudonosné horniny, k níž se zlepšil přístup, a
- náklady související s odklizením skrývky v souvislosti s touto složkou lze spolehlivě stanovit.

Aktivované odklizení skrývky musí být účtováno jako doplněk nebo rozšíření stávajícího aktiva.

Aktivované odklizení skrývky musí být nejprve vykázáno v pořizovací ceně, přičemž po prvotním vykázáni musí být vedeno buď v pořizovací ceně nebo v přeceněné hodnotě, mínus odpisy či amortizace a ztráty ze snížení hodnoty, a to stejným způsobem jako stávající aktivum, jehož je součástí.

Tato interpretace rovněž vyžaduje, aby v případě, kdy nelze odděleně stanovit náklady na aktivované odklizení skrývky a na vytvořené zásoby, rozdělila účetní jednotka náklady na odstranění skrývky při produkci mezi tyto dvě položky na základě „relevantního“ ocenění produkce.

Skupina tuto novelizaci promítla do svých účetních postupů. Kvantitativní dopad je uveden v bodě 2e ii – Náklady na odklizení skrývky a v bodě 20 – Zásoby.

### **Vylepšení IFRS vydaná v roce 2012 (platí pro roční období začínající 1. lednem 2013 nebo později)**

Vzhledem k tomu, že vylepšení jsou zaměřena na oblasti, jako je první přijetí IFRS (IFRS 1), mezitímní účetní výkaznictví (IAS 34), finanční nástroje (IAS 32), vykazování náhradních dílů (IAS 16), nemělo jejich přijetí podstatný dopad na částky vykazované v této konsolidované účetní závěrce.

### **ii. Standardy přijaté Evropskou unií, které dosud nenahyřly účinnosti**

Ke dni schválení této konsolidované účetní závěrky byly níže uvedené významné standardy, novelizace standardů a interpretace sice vydány, avšak pro období končící 31. prosincem 2013 nebyly zatím účinné, a Skupina je tudíž neuplatnila:

### **IFRS 10 Konsolidovaná účetní závěrka a IAS 27 (2011) Individuální účetní závěrka (platí pro roční období začínající 1. lednem 2014 nebo později)**

Tento standard bude uplatněn zpětně v případě změny ovládání (kontroly).

Standard IFRS 10 stanoví, že při analýze ovládání všech subjektů, do nichž bylo investováno, včetně subjektů, které jsou v současnosti účelovými subjekty podle SIC-12, má být uplatňován jediný model. Standard IFRS 10 zavádí nové požadavky na posouzení ovládání, které se liší od stávajících požadavků uvedených ve standardu IAS 27 (2008). Podle nového jediného modelu ovládání investor ovládá subjekt, do něhož investoval, pokud:

- je vystaven variabilním výnosům nebo na ně má právo na základě své angažovanosti v tomto subjektu;
- může tyto výnosy prostřednictvím své moci nad tímto subjektem ovlivňovat; a
- existuje vazba mezi mocí a výnosy.

Tento nový standard rovněž obsahuje požadavky na zveřejňování a požadavky týkající se zpracování konsolidované účetní závěrky. Tyto požadavky jsou převedeny ze standardu IAS 27 (2008).

Skupina neočekává, že by měl tento nový standard dopad na účetní závěrku, jelikož se nepředpokládá, že by posouzení ovládání subjektů, do nichž aktuálně investovala, podle nového standardu vedlo ke změně předchozích závěrů týkajících se ovládání těchto subjektů Skupinou.

### **IFRS 11 Společná ujednání (platí pro roční období začínající 1. lednem 2014 nebo později)**

Standard IFRS 11, Společná ujednání, ruší a nahrazuje standard IAS 31, Podíly ve společných podnicích. Standard IFRS 11 nezavádí věcné změny, pokud jde o celkovou definici ujednání, které je předmětem spoluořádání (společné kontroly), i když definice ovládání, a tedy nepřímé i spoluořádání, se změnila podle standardu IFRS 10.

Podle tohoto nového standardu se společná ujednání dělí na dva typy, přičemž každý z nich má svůj vlastní účetní model, jak je definováno níže:

- společná činnost je společné ujednání, v němž mají spoluořádající strany práva na aktiva a povinnosti ze závazků, týkajících se ujednání; tyto strany se nazývají spoluprovozovateli; a
- společný podnik je společné ujednání, v němž mají spoluořádající strany práva na čistá aktiva ujednání; tyto strany se nazývají spoluvlastníky.

Standard IFRS 11 ze standardu IAS 31 v podstatě vyčleňuje spoluořádané osoby v případech, kdy přestože existuje samostatný subjekt pro společné ujednání, je oddělení v určitých ohledech neefektivní. Na tato ujednání je nahlíženo podobně jako na spoluořádaná aktiva/operace podle standardu IAS 31 a říká se jim nyní společné operace. Zbytek spoluořádaných subjektů podle standardu IAS 31, kterým se nyní říká společné podniky, je zbaven možnosti rozhodnout se pro účtování metodou ekvivalence nebo na základě poměrné konsolidace; nyní musí v rámci konsolidované účetní závěrky vždy používat metodu ekvivalence.

Skupina neočekává, že by tento nový standard měl dopad na účetní závěrku, jelikož se nepředpokládá, že by posuzování společných ujednání podle nového standardu vedlo ke změně účtování o již existujících společných ujednáních.



**IFRS 12 Zveřejnění podílů v jiných účetních jednotkách (platí pro účetní období začínající 1. lednem 2014 nebo později)**

Standard IFRS 12 vyžaduje zveřejnění dalších údajů týkajících se významných úsudků a předpokladů učiněných při stanovení povahy podílů v určitém subjektu nebo ujednání, podílů v dceřiných společnostech, společných ujednáních a přidružených společnostech a nekonsolidovaných strukturovaných jednotkách.

Skupina vyhodnocuje potřebu zveřejňování dalších údajů.

**IAS 27 (2011) Individuální účetní závěrka (platí pro roční období začínající 1. lednem 2014 nebo později)**

Standard IAS 27 (2011) opakuje stávající požadavky na účtování a zveřejňování uvedené ve standardu IAS 27 (2008) pro individuální účetní závěrky s některými drobnými upřesněními. Do standardu IAS 27 (2011) byly rovněž začleněny stávající požadavky uvedené ve standardech IAS 28 (2008) a IAS 31 pro individuální účetní závěrky. Standard se již nezabývá zásadou ovládnutí a požadavky týkajícími se zpracování konsolidované účetní závěrky; tyto byly začleněny do standardu IFRS 10, Konsolidovaná účetní závěrka.

V konsolidované účetní závěrce není nutné zvlášť vykazovat změnu standardu IAS 27, neboť zbývající část standardu IAS 27 se týká pouze individuální účetní závěrky a část standardu IAS 27, která se týká konsolidované účetní závěrky, by měla být řešena v rámci projednávání standardu IFRS 10.

**IAS 28 (2011) Investice do přidružených společností a společných podniků (platí pro roční období začínající 1. lednem 2014 nebo později)**

Byly provedeny omezené změny standardu IAS 28 (2008):

Přidružené společnosti a společné podniky držené k prodeji. Standard IFRS 5, Dlouhodobá aktiva držená k prodeji a ukončované činnosti, se vztahuje na investici, nebo část investice, do přidružené společnosti či společného podniku, která splňuje kritéria pro klasifikaci jako držená k prodeji. V případě jakýkoliv zbývajících částí investice, která nebyla klasifikována jako držená k prodeji, se použije metoda ekvivalence, dokud nebude předmětná část držená k prodeji prodána. Po prodeji bude jakýkoliv zbývajících podíl účtován metodou ekvivalence, pokud je zbývajících podíl i nadále přidruženou společností či společným podnikem.

Změny podílů držených v přidružených společnostech a společných podnicích. Dříve standardy IAS 28 (2008) a IAS 31 stanovily, že ukončení podstatného vlivu nebo spoluovládání ve všech případech vede k přecenění jakéhokoliv zbývajících podílu, a to i v případě, kdy po podstatném vlivu následuje spoluovládání. Standard IAS 28 (2011) nyní vyžaduje, aby v takových případech nebyl zbývajících podíl na dané investici přeceňován.

Skupina nepředpokládá, že by tyto novelizace měly významný dopad na účetní závěrku.

**Novelizace IAS 32 – Započtení finančních aktiv a finančních závazků (platí pro roční období začínající 1. lednem 2014 nebo později)**

Novelizace nezavádějí nová pravidla pro započtení finančních aktiv a finančních závazků, ale spíše objasňují kritéria pro započtení s cílem řešit nesrovnalosti v jejich uplatňování.

Tyto novelizace vysvětlují, že účetní jednotka má v současné době právně vymahatelné právo na zápočet, pokud takové právo:

- není podmíněno budoucí událostí; a
- je vymahatelné jak v rámci běžné podnikatelské činnosti, tak i v případě neplnění, platební neschopnosti (insolvence) nebo úpadku účetní jednotky a všech protistran.

Skupina nepředpokládá, že by tyto novelizace měly dopad na účetní závěrku, neboť neuplatňuje zápočty u žádných svých finančních aktiv a finančních závazků ani neuzavřela žádné rámcové smlouvy o zápočtu.

**IFRIC 21 – Odvody (platí pro roční období začínající 1. lednem 2014 nebo později)**

Nová interpretace poskytuje návod, v jakém okamžiku je třeba vykázat závazek týkající se úhrady odvodu vůči státu, a to jak v případě odvodů, které se účtují v souladu s IAS 37 „Rezervy, podmíněné závazky a podmíněná aktiva“, tak v případě odvodů, u nichž je jistá jejich splatnost a částka. Tato interpretace se zabývá účtováním úhrad uložených subjektům ze strany státu (včetně vládních agentur a obdobných orgánů) v souladu se zákony nebo jinými právními předpisy. Nezahrnuje však daně z příjmů, pokuty a jiné sankce, závazky vyplývající z obchodování s emisními povolenkami a úhrady, které jsou předmětem ostatních standardů.

Vedení Skupiny se chystá projednat přijetí této interpretace.

### *iii. Ostatní Mezinárodní standardy účetního výkaznictví*

Skupina nepřijala předčasně žádné standardy IFRS, jejichž přijetí není ke dni účetní závěrky povinné. V případě, že přechodná ustanovení v přijatých standardech IFRS dávají účetní jednotce možnost vybrat si, zdali bude nové standardy aplikovat výhledově nebo zpětně, Skupina si zvolila možnost aplikovat standardy výhledově od data přechodu.

### 3. Významné účetní postupy

Kromě změn popsanych v bodu 2(e) – Změny v účetních postupech jsou účetní postupy, které jsou uvedeny v následujících odstavcích, jednotlivými subjekty ve Skupině v jednotlivých účetních obdobích uplatňovány konzistentně.

Některé komparativní údaje v konsolidovaném výkazu o úplném výsledku a konsolidovaném výkazu o finanční pozici byly nově vykázány, ať již z důvodu změny účetního postupu týkajícího se prezentace položek ostatního úplného výsledku nebo změny účetního postupu pro emisní povolenky (viz bod 16 – Nehmotný majetek, bod 29 – Rezervy a Příloha 3 – Upravený konsolidovaný výkaz o finanční pozici).

#### (a) Způsob konsolidace

##### i. Dceřiné společnosti

Dceřiné společnosti jsou subjekty, které Společnost ovládá. Kontrola (ovládání, rozhodující vliv) existuje, pokud má Společnost pravomoc přímo či nepřímo řídit finanční a provozní postupy účetní jednotky a získat tak z její činnosti užitek. Při posuzování, zda Skupina ovládá jiný subjekt, se zohledňuje existence a vliv případných hlasovacích práv, která lze v současné době uplatnit či proměnit. Konsolidovaná účetní závěrka zahrnuje podíly Skupiny v jiných subjektech na základě schopnosti Skupiny tyto subjekty ovládat, přičemž nezáleží na tom, zda tuto schopnost skutečně využívá. Účetní závěrky dceřiných společností se zahrnují do konsolidované účetní závěrky ode dne vzniku rozhodujícího vlivu do dne jeho zániku.

##### ii. Přidružené společnosti (jednotky účtované ekvivalenční metodou)

Přidružené společnosti jsou podniky, ve kterých má Skupina významný, ne však rozhodující vliv na finanční a provozní postupy. O investicích do přidružených společností se účtuje metodou ekvivalence a při počátečním vykázání se oceňují ve výši pořizovacích nákladů. Konsolidovaná účetní závěrka zahrnuje podíl Skupiny na celkových ziscích a ztrátách a ostatním úplném hospodářském výsledku přidružených společností ode dne vzniku podstatného vlivu až do dne jeho zániku. V případě, že podíl Skupiny na ztrátách přesáhne účetní hodnotu investice do přidružené společnosti, účetní hodnota se sníží na nulu a další ztráty se přestanou vykazovat, což však neplatí, pokud Skupině vznikly závazky vůči dané přidružené společnosti anebo pokud za ni uhradila jakékoliv platby.

##### iii. Společné podniky

Společné podniky jsou podniky, v souvislosti s nimiž Skupina uzavřela smluvní ujednání, na jehož základě Skupina a další strany vykonávají hospodářskou činnost podléhající společné kontrole. Rozhodnutí o strategických, finančních a provozních postupech společného podniku vyžadují jednohlasný souhlas stran, které vykonávají společnou kontrolu. Konsolidovaná účetní závěrka zahrnuje podíly Skupiny ve společných podnicích pomocí metody ekvivalence. Společné podniky se vykazují od data, od kterého vykonává Skupina kontrolu nad svým podílem budoucích hospodářských užitků prostřednictvím svého podílu na aktivech a pasivech podniku, až do dne, kdy společná kontrola zanikne. V případě, že podíl Skupiny na ztrátách přesáhne účetní hodnotu investice do společného podniku, se účetní hodnota sníží na nulu a další ztráty se přestanou vykazovat, což však neplatí, pokud Skupině vznikly závazky v souvislosti s daným společným podnikem.

##### iv. Účelové subjekty („SPE“)

Skupina založila řadu účelových subjektů, které se zabývají obchodní a investiční činností. Účelový subjekt se zahrne do konsolidace tehdy, jestliže Skupina usoudí - na základě vyhodnocení významu svého vztahu s daným subjektem a rizik a přínosů s ním spojených - že daný subjekt ovládá.

##### v. Podnikové kombinace

Skupina získala své dceřiné společnosti dvojnásobným způsobem:

- prostřednictvím transakce založené na podnikové kombinaci podle standardu IFRS 3, který požaduje, aby se aktiva a pasiva při počátečním vykázání oceňovala reálnou hodnotou;
- prostřednictvím podnikové kombinace subjektů pod společnou kontrolou, kdy všechny účetní jednotky nebo podniky jsou v konečném důsledku pod kontrolou (rozhodujícím vlivem) stejné osoby nebo osob, a to jak před samotnou podnikovou kombinací, tak po ní, přičemž nejde o

kontrolu (rozhodující vliv) přechodné povahy. Na akvizice tohoto typu se standard IFRS 3 nevztahuje. Získaná aktiva a pasiva byla vykázána v účetních hodnotách, v nichž byla předtím vykázána v konsolidované účetní závěrce akcionáře s rozhodujícím vlivem ve Skupině (jde o pořizovací cenu k datu akvizice sníženou o oprávky a/nebo potenciální snížení hodnoty). U těchto akvizic se neučtuje goodwill nebo záporný goodwill.

#### **vi. Nekontrolní podíly**

Akvizice nekontrolních podílů se účtují jako transakce s držiteli akcií jako vlastníky kapitálu, takže se nevykazují žádný goodwill ani zisk či ztráta, které by z těchto transakcí vznikly.

Nekontrolní podíly se oceňují ve výši jejich procentního podílu na identifikovatelných čistých aktivech nabývaného podniku ke dni akvizice.

Změny v podílech Skupiny v dceřiných podnicích, které nemají za následek ztrátu kontroly, jsou účtovány jako transakce v rámci vlastního kapitálu.

#### **vii. Transakce vyloučené při konsolidaci**

Při sestavování konsolidované účetní závěrky se vylučují vnitroskupinové zůstatky a vnitroskupinové transakce a veškeré z nich vyplývající nerealizované výnosy a náklady. Nerealizované zisky z transakcí s přidruženými společnostmi a spoluovládanými osobami jsou vyloučeny proti investicím do výše podílu Skupiny v daném podniku. Nerealizované ztráty jsou vyloučeny stejným způsobem jako nerealizované zisky, ovšem pouze tehdy, pokud nedojde ke snížení hodnoty.

#### **viii. Sjednocení účetních postupů**

Účetní postupy uplatňované v účetních závěrkách konsolidovaných společností byly při konsolidaci sjednoceny a jsou v souladu s účetními postupy používanými v Mateřské společnosti.

#### **ix. Cenové rozdíly**

Skupina účtovala o cenových rozdílech, které vznikly v důsledku vzniku Skupiny a v důsledku akvizice některých nových dceřiných společností v následném období. Tyto dceřiné společnosti byly nabývány pod společnou kontrolou skupiny J&T Finance Group, a proto se u nich neuplatnil standard IFRS 3, který stanoví, že se goodwill vzniklý z podnikové kombinace vykazuje jako hodnota, o kterou pořizovací náklady akvizice převyšují reálnou hodnotu podílu Skupiny na čistých identifikovatelných aktivech, závazcích a podmíněných závazcích nabývané dceřiné společnosti. Společnosti nabývané pod společnou kontrolou jsou vykazovány v čisté účetní hodnotě prezentované v konsolidované účetní závěrce skupiny J&T Finance Group, a.s. (tj. včetně historického goodwillu s odečtením potenciálního snížení hodnoty). Rozdíly mezi pořizovacími náklady akvizice a účetními hodnotami čistých aktiv nabývané společnosti a původním goodwillem převedeným k datu akvizice byly zaúčtovány do konsolidačního vlastního kapitálu jako cenové rozdíly („pricing differences“) v rámci ostatních kapitálových fondů.

#### **x. Zúčtování opravek a opravných položek k majetku při akvizicích pod společnou kontrolou**

Oprávky k hmotnému a nehmotnému majetku získanému v rámci transakce pod společnou kontrolou (společným rozhodujícím vlivem) byly zúčtovány oproti hrubé účetní hodnotě příslušného hmotného a nehmotného majetku, což znamená, že hmotný a nehmotný majetek byl k datu akvizice vykázán v čisté účetní hodnotě.

Podobně, při akvizicích zahrnujících transakce pod společnou kontrolou byly veškeré upravné položky k nedobytným pohledávkám zúčtovány k datu akvizice proti hrubé hodnotě koupených pohledávek.

#### **xi. Prodej dceřiných podniků a jednotek účtovaných ekvivalenční metodou**

Zisk či ztráta z prodeje investic do dceřiných společností a jednotek účtovaných ekvivalenční metodou je vykazován ve výkazu o úplném hospodářském výsledku, když jsou na kupujícího převedena významná rizika a přínosy spojené s vlastnictvím.

V případě, že jsou majetek a závazky prodávány prostřednictvím prodeje podílu v dceřiné nebo přidružené společnosti, je celkový zisk či ztráta z prodeje vykázána v řádku Zisk/-ztráta z prodeje dceřiných společností, účelových subjektů, společných podniků a přidružených společností ve výkazu o úplném hospodářském výsledku.

V případě, že Skupina prodá dceřinou společnost, kterou získala v rámci transakce pod společnou kontrolou a při akvizici byly vykázány cenové rozdíly (viz bod přílohy 3a ix – Cenové rozdíly), jsou tyto cenové rozdíly k datu prodeje dceřiné společnosti převedeny z Ostatních kapitálových fondů do Nerozděleného zisku.

## **(b) Cizí měny**

### ***i. Transakce v cizích měnách***

Položky zahrnuté do účetních závěrek každého ze subjektů ve Skupině se oceňují s použitím měny primárního ekonomického prostředí, ve kterém daný subjekt provozuje svou činnost (funkční měna). Konsolidovaná účetní závěrka se předkládá v českých korunách, což je funkční a prezentační měna Společnosti. Transakce v cizí měně se přepočítávají na příslušnou funkční měnu subjektů ve Skupině směnným kurzem platným k datu transakce.

Peněžní aktiva a pasiva v cizí měně jsou přepočtena na příslušnou funkční měnu subjektů ve Skupině směnným kurzem platným k rozvahovému dni; je-li funkční měnou česká koruna, pak směnným kurzem České národní banky.

Nepeněžní aktiva a pasiva v cizí měně, která jsou vykázána v historické ceně, se přepočítávají na příslušnou funkční měnu subjektů ve Skupině směnným kurzem platným k datu transakce. Nepeněžní aktiva a pasiva v cizí měně, která jsou vykázána v reálné hodnotě, se přepočítávají na příslušnou funkční měnu směnným kurzem platným v den stanovení reálných hodnot.

Kurzové rozdíly vzniklé při přepočtu cizích měn se vykazují jako zisk nebo ztráta; to se však netýká rozdílů vzniklých při přecenění realizovatelných kapitálových nástrojů (s výjimkou snížení hodnoty, kdy se kurzové rozdíly zaúčtované v ostatním úplném hospodářském výsledku vykáží do zisku nebo ztráty), finančního nástroje označeného jako zajištění („hedge“) čistě investice do zahraničního provozu nebo zajištění peněžních toků (splňujícího konkrétní předpoklady), je-li účinné, které se vykazují v ostatním úplném hospodářském výsledku.

Přehled hlavních přepočtových kurzů platných pro vykazované období je uveden v bodě 36 přílohy – Postupy řízení rizik a zveřejňování informací.

### ***ii. Účetní závěrky zahraničních provozů***

Aktiva a závazky zahraničních provozů včetně úprav goodwillu a reálné hodnoty při konsolidaci se přepočítávají na české koruny směnným kurzem platným ke dni účetní závěrky. Výnosy a náklady zahraničních jednotek se přepočítávají na české koruny pomocí směnných kurzů, které aproximují směnné kurzy platné k datům jednotlivých transakcí.

Kurzové rozdíly vzniklé z přepočtu se účtují do ostatního úplného hospodářského výsledku a vykazují se ve fondu z přepočtu cizích měn ve vlastním kapitálu. Pokud však zahraniční podnik není 100% dceřinou společností, pak se příslušná část kurzového rozdílu vykazuje jako nekontrolní podíl.

## **(c) Nederivátová finanční aktiva**

Skupina má následující finanční nástroje, které nejsou deriváty: finanční aktiva v reálné hodnotě vykázaná do zisku nebo ztráty, úvěry a pohledávky, aktiva držaná do splatnosti a realizovatelná finanční aktiva.

### ***i. Klasifikace***

*Finanční nástroje v reálné hodnotě vykázané do zisku nebo ztráty* jsou finanční aktiva, která Skupina drží v zásadě za účelem obchodování, tj. za účelem realizace krátkodobého zisku. Jedná se o investice a kontrakty, které nejsou označeny jako zajišťovací nástroje.

*Úvěry a pohledávky* jsou nederivátová finanční aktiva s pevnými či předem určitelnými platbami. Tato aktiva nejsou kótována na aktivním trhu a nejsou klasifikována jako realizovatelná nebo držaná do splatnosti, ani jako aktiva v reálné hodnotě vykázaná do zisku nebo ztráty. Kategorie úvěrů a pohledávek je převážně tvořena úvěry neúvěrovým institucím, pohledávkami z obchodních vztahů a ostatními pohledávkami.

*Aktiva držena do splatnosti* jsou nederivátová finanční aktiva s pevnými či předem určitelnými platbami a s pevným datem splatnosti, která Skupina hodlá držet do splatnosti, k čemuž má potřebné předpoklady.

*Realizovatelná finanční aktiva* jsou nederivátová finanční aktiva, která nejsou označena jako aktiva v reálné hodnotě vykázaná do zisku nebo ztráty, ani nejde o úvěry ani pohledávky, peníze či peněžní ekvivalenty, ani o aktiva držena do splatnosti.

#### **ii. Vykazování**

*Finanční aktiva v reálné hodnotě vykázaná do zisku nebo ztráty a realizovatelná finanční aktiva* se vykazují ke dni, kdy Skupina přistoupí ke smluvním podmínkám předmětného nástroje. Finanční aktiva zakoupená a prodaná běžným způsobem, včetně aktiv držných do splatnosti, se při prvotním zachycení vykazují k datu uzavření obchodu, kdy Skupina přistoupí ke smluvním podmínkám předmětného nástroje.

*Úvěry a pohledávky* se vykazují k datu jejich vzniku.

#### **iii. Oceňování**

Při prvotním zachycení se finanční aktiva oceňují reálnou hodnotou zvýšenou (v případě finančních nástrojů neoceňovaných v reálné hodnotě vykázaných do zisku nebo ztráty) o transakční náklady přímo přiřaditelné k pořízení finančního nástroje. Přiřaditelné náklady na transakce související s finančními aktivy se oceňují reálnou hodnotou vykázanou do zisku nebo ztráty v době jejich vzniku. Způsoby odhadu reálné hodnoty jsou popsány v bodě 4 přílohy – Stanovení reálných hodnot.

Po prvotním zachycení se finanční aktiva oceňují svou reálnou hodnotou s výjimkou úvěrů, pohledávek a nástrojů držných do splatnosti – ty se oceňují amortizovanou pořizovací cenou s odečtením všech ztrát ze snížení hodnoty.

Při oceňování amortizovanou pořizovací cenou se veškeré rozdíly mezi pořizovací cenou a hodnotou při splacení vykazují ve výkazu o úplném hospodářském výsledku po dobu trvání příslušného aktiva či pasiva, a to za použití efektivní úrokové sazby.

#### **iv. Zisky a ztráty při následném oceňování**

U finančních aktiv v reálné hodnotě vykázané do zisku nebo ztráty se zisky a ztráty vzniklé v důsledku změny reálné hodnoty promítají do hospodářského výsledku.

U realizovatelných aktiv se změny reálné hodnoty (mimo změny způsobené ztrátou ze snížení hodnoty nebo kurzovými rozdíly u realizovatelných kapitálových nástrojů) vykazují v ostatním úplném hospodářském výsledku a prezentují se ve vlastním kapitálu ve fondu z přecenění na reálnou hodnotu. Při odúčtování realizovatelného aktiva se kumulativní zisky a ztráty v ostatním úplném hospodářském výsledku převedou do zisků a ztrát ve výkazu o úplném hospodářském výsledku. Nákladové a výnosové úroky z realizovatelných cenných papírů se zahrnují do výsledku hospodaření za použití metody efektivní úrokové sazby.

#### **v. Odúčtování**

Finanční aktivum se odúčtuje poté, co vyprší smluvní právo na peněžní toky z daného aktiva nebo poté, co je právo na příjem smluvních peněžních toků převedeno v rámci transakce, kde dojde k přenesení v zásadě všech rizik a užitek spojených s vlastnictvím daného aktiva. Jakýkoliv podíl na převáděných finančních aktivech, který Skupina získá nebo si ponechá, se vykáže jako samostatné aktivum či pasivum.

#### **vi. Vzájemný zápočet finančních aktiv a závazků**

Jestliže má Skupina právně vymahatelné právo na zápočet vykazovaných částek a transakce se má vypořádat na netto bázi, pak se finanční aktiva a závazky vzájemně započtou a ve výkazu o finanční pozici se vykáže výsledná čistá částka.

### **(d) Nederivátové finanční závazky**

Skupina má následující finanční závazky, které nejsou deriváty („nederivátové finanční závazky“): půjčky a úvěry, emise dluhových cenných papírů, bankovní kontokorenty, závazky z obchodních vztahů a ostatní závazky. Tyto finanční závazky se při prvotním zachycení vykazují ke dni vypořádání v reálné hodnotě zvýšené o veškeré příslušné přímo související transakční náklady, s výjimkou finančních závazků v reálné hodnotě vykázané do zisku nebo ztráty, kdy se transakční náklady vykáží do zisku nebo ztráty při

jejich vzniku. Následně se pak finanční závazky oceňují amortizovanou pořizovací cenou za použití efektivní úrokové sazby, s výjimkou finančních závazků v reálné hodnotě vykázané do zisku nebo ztráty. Způsoby odhadu reálné hodnoty jsou popsány v bodě 4 přílohy – Stanovení reálné hodnoty.

Skupina odúčtuje finanční závazek po splnění, zrušení nebo vypršení smluvních povinností.

### **(c) Derivátové finanční nástroje**

Skupina drží derivátové finanční nástroje k zajištění proti kurzovému, úrokovému a komoditnímu riziku.

Deriváty se při počátečním zachycení vykazují v reálné hodnotě a příslušné transakční náklady se zahrnují přímo do výsledku hospodaření. Po počátečním zaúčtování se deriváty oceňují reálnou hodnotou a jejich změny se účtují tak, jak se uvádí níže.

#### ***Jiné deriváty, které nejsou určeny k obchodování***

Jestliže derivátový finanční nástroj není držen za účelem obchodování a není určen vztahem splňujícím podmínky pro zajišťovací účetnictví, pak se veškeré změny jeho reálné hodnoty ihned zaúčtují do hospodářského výsledku.

#### ***Oddělitelné vložené deriváty***

Finanční i nefinanční kontrakty (které samy o sobě nejsou oceněny reálnou hodnotou prostřednictvím hospodářského výsledku) jsou podrobeny hodnocení s cílem určit, zda neobsahují vložené deriváty.

Vložené deriváty se oddělí od hostitelského kontraktu a zaúčtují samostatně tehdy, pokud ekonomické charakteristiky a rizika hostitelského kontraktu nejsou úzce propojeny s charakteristikami a riziky vloženého derivátu; samostatný nástroj se stejnými náležitostmi jako vložený derivát by splňoval definici derivátu; a kombinovaný nástroj se neoceňuje reálnou hodnotou s vykázáním do zisku nebo ztráty.

Změny reálné hodnoty oddělitelných vložených derivátů se ihned zaúčtují do hospodářského výsledku.

#### ***Zajištění peněžních toků a zajištění reálné hodnoty***

Většina finančních derivátů je držena pro účely zajištění („hedging“), avšak nespĺňuje kritéria pro účtování o zajištění podle standardu IAS 39. Tyto deriváty jsou určeny k obchodování a příslušný zisk nebo ztráta vyplývající ze změn reálné hodnoty se vykazuje do zisku či ztráty.

Zajišťovací instrumenty, které se skládají z derivátů souvisejících s měnovými riziky, se klasifikují buď jako zajištění peněžních toků nebo zajištění reálné hodnoty.

Od vzniku zajištění Skupina vede formální dokumentaci zajišťovacího vztahu a také cílů a strategie Skupiny při řízení rizik při provádění zajištění. Skupina rovněž pravidelně vyhodnocuje účinnost zajišťovacího instrumentu při vyrovnávání expozice co do změn v reálné hodnotě zajištěné položky nebo hotovostních toků, které je možné přiřadit zajištěnému riziku.

V případě zajištění peněžních toků se ta část zisku nebo ztráty ze zajišťovacího instrumentu, která se považuje za účinné zajištění, vykazuje v ostatním úplném hospodářském výsledku a neúčinná část zisku nebo ztráty ze zajišťovacího instrumentu se vykazuje do zisku nebo ztráty. Pokud již zajišťovací instrument nespĺňuje kritéria pro účtování jako zajištění, uplyne doba jeho platnosti anebo je prodán, vypovězen či využit, anebo je zrušeno jeho určení jako zajišťovací instrument, účtování se o něm do budoucna zastaví. Pokud se již nepředpokládá, že dojde k předpokládané transakci, zůstatek ve vlastním kapitálu se převede do zisku nebo ztráty.

V případě zajištění reálné hodnoty se zisk nebo ztráta z přecenění zajišťovacího instrumentu na reálnou hodnotu vykazuje jako zisk nebo ztráta.

#### ***Transakce s emisními povolenkami a energií***

Podle IAS 39 se tento standard vztahuje i na některé smlouvy na emisní povolenky a energii. Většina smluv na koupi a prodej, které Skupina uzavírá, stanoví fyzické dodání energie určené ke spotřebě nebo prodeji v rámci její běžné činnosti. Na tyto smlouvy se tudíž standard IAS 39 nevztahuje.

Standard IAS 39 se zejména nevztahuje na swapy a forwardové nákupy a prodeje s fyzickým dodáním energie, pokud se má za to, že příslušná smlouva byla uzavřena v rámci běžné činnosti Skupiny. Tak je tomu v případě, jsou-li splněny všechny níže uvedené podmínky:



- na základě těchto smluv dojde k fyzickému dodání;
- objem nakoupený nebo prodaný na základě těchto smluv odpovídá provozním požadavkům Skupiny; a
- smlouvu nelze považovat za vydanou opci, jak ji definuje standard IAS 39.

Skupina tak předpokládá, že transakce ujednané s cílem vyrovnat objemy mezi emisními povolenkami a závazky na nákup a prodej energií jsou součástí její běžné činnosti a proto se na ně nevztahuje standard IAS 39.

Smlouvy, na které se vztahuje standard IAS 39, se vykazují v reálné hodnotě a změny v reálné hodnotě se vykazují do zisku či ztráty. Skupina vykazuje výnosy a náklady související s obchodováním s emisními povolenkami jako čisté výnosy a náklady na řádku Emisní povolenky, (čistá výše).

**(f) Peníze a peněžní ekvivalenty**

Peníze a peněžní ekvivalenty zahrnují peněžní hotovost, peníze v bankách a krátkodobé vysoce likvidní investice s původní splatností nepřesahující tři měsíce.

**(g) Zásoby**

Zásoby se oceňují pořizovací cenou nebo čistou realizovatelnou hodnotou (vždy tou, která je nižší). Čistou realizovatelnou hodnotu tvoří odhad prodejní ceny v rámci běžné obchodní činnosti snížený o odhadované náklady na dokončení a náklady na prodej.

Nakoupené zásoby a zásoby na cestě jsou prvotně vykázány v ceně pořízení, která zahrnuje kupní cenu a další náklady přímo související s pořízením zásob a s jejich uvedením na současné místo a do současného stavu. Zásoby podobné povahy se oceňují metodou váženého průměru, což ale neplatí pro oblast výroby energie, kde se uplatňuje zásada FIFO („first-in, first-out“).

Zásoby vlastní výroby a nedokončená výroba se prvotně oceňují výrobními náklady. Výrobní náklady zahrnují přímé náklady (přímý materiál, přímé mzdy a ostatní přímé náklady) a dále část režijních nákladů, které lze přímo přiřadit k výrobě zásob (výrobní režii). Toto ocenění se upravuje na čistou realizovatelnou hodnotu, je-li nižší než výrobní náklady.

**(h) Snížení hodnoty**

**i. Nefinanční aktiva**

K datu sestavení každé účetní závěrky se prověřuje účetní hodnota aktiv Skupiny kromě zásob (viz bod (g) - Zásoby), investic do nemovitostí (viz bod (k) - Investice do nemovitostí) a odložených daňových pohledávek (viz bod (o) - Daň z příjmů) s cílem zjistit, zda existují objektivní důkazy o tom, že by mohlo dojít ke snížení hodnoty aktiv. Pokud takové důkazy existují, provede se odhad zpětně získatelné částky daného aktiva. V případě goodwillu a nehmotného majetku, který má neurčitou dobu životnosti nebo který dosud není k dispozici k užívání, se odhad zpětně získatelné částky provádí přinejmenším každý rok ke stejnému datu.

Zpětně získatelná částka aktiva nebo penězotvorné jednotky je určena reálnou hodnotou sníženou o náklady na prodej, nebo jeho užitnou hodnotou, je-li vyšší. Pro zjištění užité hodnoty jsou odhadované budoucí peněžní toky diskontovány na svou současnou hodnotu za použití diskontní sazby před zdaněním, která odráží aktuální tržní ocenění časové hodnoty peněz a rizik specifických pro dané aktivum.

Pro účely testování na snížení hodnoty se aktiva, která nelze testovat samostatně, sdružují do nejmenší zjistitelné skupiny aktiv vytvářející přichozí peněžní toky ze stálého užívání, které jsou výrazně nezávislé na přichozích peněžních tocích z jiných aktiv nebo skupin aktiv („penězotvorná jednotka“). Pro účely testování na možné snížení hodnoty u goodwillu se penězotvorné jednotky, ke kterým byl přiřazen goodwill, seskupí tak, aby úroveň, na níž se provádí testování na snížení hodnoty, byla nejnižší úrovní, na které se sleduje goodwill pro účely vnitřního výkaznictví. Goodwill získaný v důsledku podnikové kombinace se přiřadí skupinám penězotvorných jednotek, u nichž se předpokládá, že budou mít prospěch ze synergetického působení dané podnikové kombinace.

Ztráta ze snížení hodnoty se vykáže vždy, když účetní hodnota aktiva nebo jeho penězotvorné jednotky přesáhne jeho zpětně získatelnou částku. Ztráty ze snížení hodnoty se vykazují do výkazu o úplném hospodářském výsledku.



Alokace ztrát ze snížení hodnoty vykázaných u peněžotvorných jednotek se provádí tak, že se nejprve sníží účetní hodnota veškerého goodwillu přiděleného těmto jednotkám a poté se sníží účetní hodnoty ostatních aktiv v rámci jednotky (skupiny jednotek), a to na poměrné bázi.

Ztráta ze snížení hodnoty u goodwillu se neruší. U ostatních aktiv se ztráta ze snížení hodnoty, která byla vykázána v předchozích obdobích, hodnotí ke každému rozvahovému dni s cílem identifikovat známky snížení, případně zániku této ztráty. Ztráta ze snížení hodnoty se zruší, jestliže dojde ke změně odhadů použitých ke stanovení zpětně získatelné částky. Zruší se ale jen v takovém rozsahu, aby účetní hodnota aktiva nepřesáhla účetní hodnotu, která by byla stanovena (s odedčením odpisů), kdyby nebylo vykázáno žádné snížení hodnoty.

Goodwill tvořící součást účetní hodnoty investice v přidružené společnosti se nevykazuje samostatně, a proto se ani samostatně netestuje na snížení hodnoty. Existují-li v přidružené společnosti objektivní známky možného snížení hodnoty investice, testuje se na snížení hodnoty celá investice v přidružené společnosti jako jedno aktivum.

#### *ii. Finanční aktiva (včetně pohledávek z obchodních vztahů a ostatních pohledávek)*

Ke každému rozvahovému dni se provádí hodnocení finančních aktiv, která nejsou vykázána v reálné hodnotě ve výkazu o úplném výsledku, s cílem zjistit, zda neexistují objektivní důkazy snížení jejich hodnoty. Ke snížení hodnoty finančního aktiva dochází tehdy, když objektivní důkazy svědčí o tom, že po počátečním zachycení aktiva nastala událost s negativním dopadem na odhadované budoucí peněžní toky daného aktiva, který lze spolehlivě odhadnout.

Mezi objektivní důkazy o snížení hodnoty finančního aktiva lze počítat nesplácení dluhu nebo nezákonné jednání ze strany dlužníka, restrukturalizaci pohledávek Skupiny za podmínek, o nichž by Skupina za normální situace neuvažovala, signály svědčící o tom, že dlužník či emitent pravděpodobně vstoupí do konkurzu, nebo skutečnost, že pro cenný papír přestal existovat aktivní trh. Objektivním důkazem o snížení hodnoty investice do kapitálových cenných papírů je také významné nebo dlouhodobé snížení jejich reálné hodnoty pod úroveň jejich pořizovací ceny. Standard IAS 39 nenabízí jednoznačné vodítko k určení, co je ve vztahu k pořizovací ceně významné a co znamená dlouhodobé snížení reálné hodnoty. Podle zásad Skupiny v této souvislosti platí, že se poklesy na akciových trzích považují a budou považovat za vážné tehdy, když se velká část globálních akciových indexů sníží ze svých 12měsíčních maxim téměř o 50 %, a to po dobu delší než 6 měsíců (kritéria snížení hodnoty).

Zpětně získatelná částka investic Skupiny do cenných papírů držených do splatnosti a zpětně získatelná částka pohledávek vykázaných v amortizované pořizovací ceně se vypočte jako současná hodnota odhadovaných budoucích peněžních toků diskontovaných původní efektivní úrokovou sazbou (tj. efektivní úrokovou sazbou vypočtenou při počátečním vykázáni daných finančních aktiv). Krátkodobé pohledávky se nediskontují. Při stanovení zpětně získatelné částky u půjček a pohledávek se také bere v úvahu úvěruschopnost a hospodářská výkonnost dlužníka a hodnota všech zástavních práv a záruk od třetích stran.

Ztráta ze snížení hodnoty cenného papíru drženého do splatnosti nebo pohledávky vykázané v amortizované pořizovací ceně se zruší, jestliže následuje zvýšení zpětně získatelné částky, které lze objektivně spojit s událostí nastalou po vykázáni ztráty ze snížení hodnoty.

Ztráty ze snížení hodnoty realizovatelných investičních cenných papírů se vykazují tak, že se kumulativní ztráta, která byla vykázána v ostatním úplném hospodářském výsledku a prezentována ve fondu z přecenění na reálnou hodnotu ve vlastním kapitálu, převede do výkazu o úplném hospodářském výsledku. Kumulativní ztráta, která se vyjme z vlastního kapitálu do úplného hospodářského výsledku a zachytí se ve výkazu o úplném hospodářském výsledku, představuje rozdíl mezi pořizovací cenou (po odedčení všech splátek jistin a všech odpisů/amortizace) a stávající reálnou hodnotou po odedčení všech ztrát ze snížení hodnoty dříve vykázaných ve výkazu o úplném hospodářském výsledku. Změny kumulativních ztrát ze snížení hodnoty, které souvisejí s uplatněním metody efektivní úrokové sazby, se vykážou jako složka úrokového výnosu.

Jestliže se reálná hodnota realizovatelného dluhového cenného papíru se sníženou hodnotou v následujícím období zvýší a toto zvýšení objektivně souvisí s událostí, která nastala poté, co byla ztráta ze snížení hodnoty vykázána ve výkazu o úplném hospodářském výsledku, ztráta ze snížení hodnoty se zruší a tato zrušená (rozpuštěná) částka ztráty se vykáže ve výkazu o úplném hospodářském výsledku.

Případné následné zvýšení reálné hodnoty realizovatelného kapitálového cenného papíru, jehož hodnota se předtím snížila, je vykázáno v rámci ostatního úplného hospodářského výsledku.

## **(i) Dlouhodobý hmotný majetek**

### ***i. Vlastněná aktiva***

Položky dlouhodobého hmotného majetku se účtují v pořizovací ceně snížené o oprávky (viz níže) a ztráty ze snížení hodnoty (viz bod (h) přílohy – Snížení hodnoty). Počáteční zůstatky se vykazují v zůstatkové hodnotě, která zahrnuje úpravu při přecenění v rámci procesu alokace kupní ceny.

Pořizovací cena zahrnuje výdaje, které lze přímo přiřadit k pořízení daného aktiva. Pořizovací cena majetku vytvořeného ve vlastní režii zahrnuje náklady na materiál a přímé mzdy, veškeré ostatní náklady přímo související s uvedením aktiva do funkčního stavu pro zamýšlené využití a aktivované výpůjční náklady (viz bod (n) přílohy – Finanční výnosy a náklady). Pořizovací cena také zahrnuje náklady na demontáž a odstranění jednotlivých položek a uvedení lokality do původního stavu.

Nemovitý majetek, který se buduje nebo připravuje pro budoucí využití jako investiční nemovitost, se do dokončení klasifikuje jako dlouhodobý hmotný majetek a vykazuje se v reálné hodnotě. Po dokončení se klasifikuje jako investice do nemovitostí.

Jestliže se položka dlouhodobého hmotného majetku skládá z částí majících různou dobu ekonomické životnosti, pak se tyto jednotlivé části účtují jako samostatné položky (hlavní složky) dlouhodobého hmotného majetku.

### ***ii. Najatá aktiva***

Nájmy, při kterých na Skupinu přecházejí v podstatě všechna rizika a užitky vlastnictví, se klasifikují jako finanční leasing. Při finančním leasingu se najatá aktiva vykazují buď v reálné hodnotě, nebo v současné hodnotě minimálních splátek nájemného (té, která je nižší) k okamžiku vzniku nájmu po odečtení opravek (viz níže) a ztrát ze snížení hodnoty (viz bod (h) přílohy – Snížení hodnoty).

Minimální splátky nájemného při finančním leasingu se dělí na finanční poplatek a splátku neuhrazeného závazku. Finanční poplatek se přiručuje ke každému období po celou dobu nájmu tak, aby byl neuhrazený závazek úročen konstantní periodickou úrokovou mírou.

Ostatní nájem vyjma investic do nemovitostí mají charakter operativního leasingu a nejsou vykazovány ve výkazu o finanční pozici Skupiny.

Platby hrazené v rámci operativního leasingu se ve výkazu o úplném hospodářském výsledku vykazují lineárně po dobu trvání nájmu.

Při identifikování leasingových smluv posuzuje Skupina i další kritéria definovaná v interpretaci IFRIC 4 – Určení, zda smlouva obsahuje leasing: Skupina zjišťuje, zda smlouva poskytující právo užívat aktivum splňuje definici leasingu. Při splnění určitých kritérií lze za nájemní vztah považovat i některé kupní a dodavatelské smlouvy v oblasti energetiky (dodávka elektřiny a plynu).

### ***iii. Bezúplatně nabytý hmotný majetek***

Některé plynové zařízení bylo nabyto bezúplatně od obecních a místních úřadů. Tento majetek byl zaúčtován do dlouhodobého hmotného majetku ve výši odpovídající nákladům, jež byly vynaloženy na tento majetek obecními a místními úřady, se souvztahným zápisem do výnosů příštích období. Výnosy příštích období se rozpouštějí do výsledku rovnoměrně ve výši odpisů dlouhodobého hmotného majetku nabytého bezúplatně.

### ***i. Následné náklady***

Následné náklady se aktivují pouze tehdy, je-li pravděpodobné, že z určité položky dlouhodobého hmotného majetku poplynou Skupině budoucí ekonomické užitky a že příslušné náklady lze spolehlivě měřit. Všechny ostatní výdaje včetně nákladů na každodenní servis dlouhodobého hmotného majetku se vykazují přímo do výkazu o úplném hospodářském výsledku.

## ii. Odpisy

Odpisy se účtují do výkazu o úplném hospodářském výsledku lineárně po odhadovanou dobu životnosti dané položky dlouhodobého hmotného majetku. Pozemky se neodepisují. Najatá aktiva se odepisují buď po dobu nájmu, nebo po dobu životnosti, je-li kratší (pokud není přiměřeně jisté, že do konce doby nájmu Skupina získá k danému aktivu vlastnické právo).

Odhadovaná doba životnosti u jednotlivých kategorií majetku je následující:

• Budovy a stavby elektráren	50 – 100 let
• Budovy a stavby	20 – 80 let
• Stroje, elektrické generátory, plynové generátory, turbíny a kotle	20 – 50 let
• Doly a důlní zařízení	15 – 30 let
• Distribuční síť	10 – 60 let
• Stroje a zařízení	4 – 40 let
• Inventář a ostatní	3 – 20 let

Metody odpisování, délka doby životnosti a zůstatkové hodnoty se každoročně revidují k rozvahovému dni. U společností nabytých v souladu s IFRS 3, u nichž byla provedena alokace kupní ceny, se doba životnosti reviduje na základě procesu alokace kupní ceny.

## (j) Nehmotný majetek

### i. Goodwill a nehmotný majetek získaný v rámci podnikových kombinací

Goodwill představuje částku, o kterou pořizovací cena akvizice převyšuje k datu akvizice reálnou hodnotu podílu Skupiny na čistých identifikovatelných aktivech nabývané dceřiné či přidružené společnosti nebo společného podniku. V případě akvizice dceřiné společnosti či společného podniku se goodwill vykazuje jako nehmotný majetek. V případě akvizice přidružené společnosti se goodwill zahrnuje do účetní hodnoty investic do přidružených společností.

V případě, že k datu akvizice podíl Skupiny na reálné hodnotě identifikovatelných aktiv a závazků dceřiné společnosti či jednotky účtované ekvivalenční metodou převyšuje pořizovací cenu akvizice, Skupina přehodnotí zjištění a ocenění identifikovatelných aktiv a závazků a pořizovací cenu akvizice. Případný přebytek vzniklý z tohoto přehodnocení (negativní goodwill) se vykáže ve výkazu o úplném hospodářském výsledku v období, kdy došlo k akvizici.

Při akvizici nekontrolního podílu (spolu se zachováním kontroly nad daným subjektem) se goodwill nevykazuje.

Při prvotním zachycení v účetnictví se goodwill oceňuje pořizovací cenou s odečtením kumulativních ztrát ze snížení hodnoty (viz bod (h) přílohy – Snížení hodnoty) a každoročně se testuje na snížení hodnoty.

Zisky a ztráty při odprodeji podniku zahrnují i účetní hodnotu goodwillu náležejícího prodanému podniku.

Nehmotná aktiva získaná při podnikové kombinaci se účtují reálnou hodnotou ke dni akvizice, jde-li o aktivum, které je oddělitelné nebo vzniklo na základě smluvních nebo jiných zákonných práv. Nehmotný majetek s neurčitou dobou životnosti se neodepisuje a vykazuje se v pořizovací ceně snížené o ztráty ze snížení hodnoty (viz bod (h) přílohy – Snížení hodnoty). Nehmotný majetek s určitou dobou životnosti se odepisuje po dobu životnosti a vykazuje se v pořizovací ceně snížené o oprávky (viz níže) a o ztráty ze snížení hodnoty (viz bod (h) přílohy – Snížení hodnoty).

### ii. Výzkum a vývoj

Výdaje na výzkumnou činnost realizovanou s cílem získat nové vědecké či technické poznatky a vědomosti se vykazují přímo do výkazu o úplném hospodářském výsledku.

Vývojová činnost zahrnuje plán či návrh realizace nových nebo podstatně zdokonalených výrobků nebo procesů. Náklady na vývoj se aktivují, pouze pokud je lze spolehlivě měřit, příslušný výrobek nebo proces je technicky a ekonomicky realizovatelný, je pravděpodobné, že bude v budoucnu získán

ekonomický užitek nebo pokud Skupina hodlá vývoj dokončit a výsledné aktivum používat či prodat, a disponuje k tomu dostatečnými zdroji.

V letech 2013 a 2012 náklady na vývoj vynaložené Skupinou nesplňovaly uvedená kritéria. Z tohoto důvodu byly vykázány do výkazu o úplném hospodářském výsledku.

### *iii. Emisní povolenky*

#### *Vykazování a oceňování*

Emisní povolenky (nakoupené Společností nebo vydané státem) jsou prvotně vykazovány v reálné hodnotě. Pokud existuje aktivní trh, reálná hodnota by měla v souladu s IFRS 13 odpovídat tržní ceně (v případě přidělených emisních povolenek je reálná cena hodnota stanovena jako cena k datu přidělení povolenek; pro nakoupené emisní povolenky se reálná hodnota rovná kupní ceně). Pokud se stanoví, že neexistuje aktivní trh, použijí se ke stanovení reálné hodnoty alternativní oceňovací metody v souladu s IFRS 13.

Následně budou emisní povolenky účtovány nákladovou metodou v rámci nehmotného dlouhodobého majetku.

Při spotřebě či prodeji emisních povolenek Skupina uplatňuje metodu „first-in, first-out“ („FIFO“) v souladu se svými účetními politikami.

#### *Snížení hodnoty emisních povolenek*

Vždy ke dni účetní závěrky Skupina posoudí, zda lze usuzovat, že došlo ke snížení hodnoty emisních povolenek.

Pokud lze usuzovat, že došlo ke snížení hodnoty, Skupina prověří zpětně získatelné částky peněžotvorné jednotky, ke které byly emisní povolenky přiřazeny, aby určila, zda tyto částky nadále přesahují účetní hodnotu předmětných aktiv. V případě, že je účetní hodnota peněžotvorné jednotky vyšší než jeho zpětně získatelná částka, došlo ke snížení hodnoty.

Jakékoli zjištěné snížení hodnoty emisních povolenek je účtováno na vrub nákladů ve výkazu zisku a ztrát a v rozvaze ve prospěch opravných položek.

#### *Vykazování dotací*

Dotace se prvotně vykazují jako výnosy příštích období a účtují do zisku systematicky po celou dobu platnosti, což je příslušný kalendářní rok, a to bez ohledu na to, zda dotyčný subjekt přidělenou dotaci nadále drží. Model systematického účtování výnosů příštích období do zisku vychází z odhadovaných emisí vypouštěných v daném měsíci se zohledněním odhadovaného krytí celkových odhadovaných ročně vypouštěných emisí emisními povolenkami přiřazenými jednotce. K rozpouštění výnosů příštích období do výkazu zisku a ztrát dochází čtvrtletně; jakákoli budoucí aktualizace odhadu celkových ročních emisí se zohlední v rámci následujícího měsíčního nebo čtvrtletního hodnocení. Jakékoli úbytky certifikátů nebo změny v účetní hodnotě nemají vliv na způsob, jakým jsou vykazovány výnosy z dotací.

#### *Vykazování a oceňování rezerv*

Rezerva na emisní povolenky je vykazována pravidelně během roku na základě odhadovaného množství tun emitovaného CO<sub>2</sub>.

Stanovuje se podle kvalifikovaného odhadu výdajů nutných pro dorovnání skutečného závazku ke konci vykazovaného období. To znamená, že se rezerva vypočítává na základě aktuální účetní hodnoty držených certifikátů, pakliže jsou drženy dostatečné certifikáty pro dorovnání skutečného závazku, za použití metody FIFO. Společnosti v rámci skupiny identifikují (v každém období vyměřování rezervy), které certifikáty jsou „vybrané pro dorovnání“ rezervy, a toto přiřazení je aplikováno konzistentně.

V opačném případě, pokud ke dni účetní závěrky existuje nedostatek držených emisních povolenek ve srovnání s odhadovanou potřebou, vykáže se rezerva odpovídající tomuto rozdílu v tržní ceně emisních certifikátů platné ke konci vykazovaného období.

#### *Přehled kvantitativních dopadů*

Dle účetních postupů pro emisní povolenky, které Skupina uplatňovala dříve, vykazovala Skupina EPH k příslušnému rozvahovému dni pouze rezervu na nedostatek emisních povolenek v porovnání s drženími emisními povolenkami vykazovanými jako nehmotný majetek. Později, v průběhu účetního období, snižovala emisní povolenky v rámci nehmotného majetku na základě odhadu emisí za vykazované období.

Současný účetní postup platný od 1. ledna 2013 zvyšuje hodnotu nehmotného majetku a rezervy pro odhadované emise. Společnost má za to, že aktuální účetní politika lépe zobrazuje celkovou finanční pozici, pokud jde o emisní povolenky, protože dává uživateli konsolidované účetní závěrky přehled o tom, kolik emisních povolenek je fyzicky v držení ke konci období, a současně ukazuje odhadované závazky týkající se vypouštění emisí. Vzhledem k tomu, že tato změna nemá dopad na výkaz úplného výsledku, rozhodla se Společnost neprezentovat upravený výkaz o finanční pozici k 1. lednu 2012 v úvodu konsolidované účetní závěrky, neboť zhodnotila, že by nenastal žádný významný dopad na rozhodnutí učiněná uživateli této konsolidované účetní závěrky.

Původní a upravený konsolidovaný výkaz o finanční pozici viz Příloha 3 – Upravený konsolidovaný výkaz o finanční pozici.

#### *iv. Software a jiný nehmotný majetek*

Software a jiný nehmotný majetek nabytý Skupinou a mající určitou dobu životnosti se vykazuje v pořizovací ceně snížené o oprávky (viz níže) a o ztráty ze snížení hodnoty (viz bod (h) přílohy – Snížení hodnoty).

Nehmotný majetek s neurčitou dobou životnosti se neodepisuje a místo toho se každoročně testuje na snížení hodnoty. Doba jeho životnosti se na konci každého období přehodnocuje s cílem zjistit, zda nastalé události a okolnosti nadále svědčí ve prospěch neurčité doby životnosti.

#### *v. Odpisy*

Odpisy nehmotného majetku kromě goodwillu se účtují lineárně do výkazu o úplném hospodářském výsledku po dobu odhadované životnosti, počínaje dnem, kdy dané aktivum bylo zařazeno do užívání.

Odhadovaná doba životnosti je následující:

- |                         |            |
|-------------------------|------------|
| • Software              | 2 – 4 roky |
| • Jiný nehmotný majetek | 2 – 6 let  |

Způsob odepisování, délka životnosti a zůstatkové hodnoty se na konci každého účetního roku přehodnocují a v případě potřeby se upravují.

#### **(k) Investice do nemovitostí**

Investice do nemovitostí představují nemovitosti, které Skupina drží buď pro účely získávání nájemného, nebo pro kapitálové zhodnocení, případně pro oba tyto účely, a nikoliv pro prodej v rámci své běžné činnosti nebo pro výrobu a dodávky zboží či služeb, ani k administrativním účelům.

Investice do nemovitostí se oceňují reálnou hodnotou, kterou stanoví nezávislý soudní odhadce. Reálná hodnota se stanoví podle současných cen na aktivním trhu podobných nemovitostí v téže lokalitě a ve stejném stavu, nebo, v případě neexistence srovnatelných nemovitostí, podle všeobecně platných oceňovacích metod. Každý zisk či ztráta plynoucí ze změny reálné hodnoty se vykazuje ve výkazu o úplném hospodářském výsledku.

Dojde-li ke změně ve způsobu užívání nemovitosti a nemovitost je přeřazena do dlouhodobého hmotného majetku, použije se jako pořizovací cena pro účely dalšího účtování její reálná hodnota ke dni tohoto přeřazení.

Způsob účtování příjmu z nájemného z investic do nemovitostí je popsán v bodě (m) přílohy – Výnosy.

## **(I) Rezervy**

Rezerva se vykáže ve výkazu o finanční pozici, má-li Skupina současný právní nebo mimosmluvní závazek vyplývající z události nastalé v minulosti a je-li pravděpodobné, že si splnění tohoto závazku vyžádá odliv ekonomických užitek, a je-li možné příslušnou částku spolehlivě odhadnout.

Rezervy se vykazují v očekávané výši plnění. Dlouhodobé závazky se vykazují jako závazky v současné hodnotě předpokládané výše jejich plnění, přičemž (má-li diskontování významný vliv) se jako diskontní sazba použije sazba před zdaněním, která odráží stávající tržní hodnocení časové hodnoty peněz a rizik specifických pro daný závazek. Pravidelné odvíjení diskontu se vykazuje ve výkazu o úplném hospodářském výsledku ve finančních nákladech.

Dopady změn úrokových sazeb, míry inflace a dalších faktorů se vykazují do hospodářského výsledku jako provozní výnosy či náklady. Změny odhadovaných rezerv mohou vzniknout především v důsledku odchylek od původně odhadovaných nákladů nebo v důsledku změněného data vypořádání nebo změněného rozsahu příslušného závazku. Změny odhadů se všeobecně vykazují ve výkazu o úplném hospodářském výsledku ke dni změny daného odhadu (viz níže).

### **i. Zaměstnanecké požitky**

#### **Dlouhodobé zaměstnanecké požitky**

Závazky týkající se požitků a poskytování služeb pro dlouhodobé zaměstnance, mimo penzijní plány, jsou definovány jako částka budoucích plateb, na které zaměstnanci mají nárok v běžném a předcházejícím období. Budoucí závazky, které se počítají přírůstkovou metodou, se diskontují na současnou hodnotu. Jako diskontní sazba se používá výnos, který ke dni účetní závěrky plyne z vysoce bonitních dluhopisů se splatnostmi, které se blíží splatnostem budoucích závazků. Přecenění čisté hodnoty závazků vyplývajících z plánů definovaných požitků (včetně pojistně-matematických zisků a ztrát) je okamžitě vykazováno v plné výši v ostatním úplném výsledku.

Příspěvky do penzijního pojištění vyplývající z kolektivní smlouvy se účtují do výsledku hospodaření v okamžiku, kdy vznikne nárok na jejich zaplacení.

Rezerva na zaměstnanecké požitky je vykázána zvlášť pro dlouhodobé a krátkodobé požitky (pokud je možné je oddělit, jinak jako pro dlouhodobé, neuplatní-li se IFRS 5). Požitek by mohl být klasifikován jako krátkodobý, pouze pokud by celá kategorie požitků byla vypořádána ve lhůtě jednoho roku; jinak musí být vykázán jako dlouhodobý.

#### **Penzijní připojištění**

V souladu se standardem IAS 19 je přírůstková metoda jedinou povolenou pojistně matematickou metodou. Referenční (cílovou) hodnotou uplatněnou při ocenění penzijních závazků z definovaných požitků je současná hodnota nároků na důchod současných a bývalých zaměstnanců a oprávněných osob (současná hodnota závazku z daných požitků). Obecně je nutné předpokládat, že nárok každý jednotlivý požitek v rámci penzijního závazku vzniká rovnoměrně od data vzniku pracovního poměru až do příslušného data splatnosti.

Pokud jsou na úhradu penzijních plateb určena konkrétní aktiva plánu, lze tato aktiva započíst proti penzijním závazkům s tím, že je vykázán pouze čistý závazek. Ocenění stávajících aktiv plánu vychází z reálné hodnoty k rozvahovému dni v souladu s IAS 19.

Aktiva používaná k úhradě penzijních závazků, která zcela nesplňují náležitosti aktiv plánu, se v rozvaze vykazují jako aktiva. V tomto případě se neuplatní žádné započtení proti závazku, který má být uhrazen.

Skupina vykazuje veškeré pojistně-matematické zisky a ztráty, které plynou z penzijního plánu, přímo v ostatním úplném hospodářském výsledku a veškeré výdaje související se stanoveným penzijním plánem do zisku nebo ztrát.

Skupina vykazuje zisky nebo ztráty z krácení nebo vypořádání penzijního plánu v době, kdy ke krácení nebo vypořádání dojde. Zisk nebo ztráta z krácení nebo vypořádání zahrnuje veškeré související změny v reálné hodnotě aktiv v plánu, změnu v současné hodnotě stanoveného závazku výplat, veškeré související pojistně-matematické zisky nebo ztráty a minulé servisní náklady, které nebyly doposud vykázány.

### **Krátkodobé zaměstnanecké požitky**

Krátkodobé zaměstnanecké požitky se nediskontují a účtují se do nákladů při poskytnutí příslušné služby. Rezerva na částku, jejíž vyplacení se předpokládá v rámci krátkodobých prémiových programů nebo programů podílů na zisku, se vytvoří tehdy, když Skupina má současný právní nebo mimosmluvní závazek k výplatě takové částky za službu poskytnutou zaměstnancem a jestliže je možné daný závazek spolehlivě odhadnout.

#### **i. Záruky**

Rezerva na záruky se vykáže při prodeji příslušných výrobků nebo služeb. Rezerva vychází z historických dat týkajících se záruk, přičemž se všem případným důsledkům přiděluje váha podle příslušných pravděpodobností.

#### **ii. Rezerva na soudní řízení a spory**

Urovnání právního sporu představuje individuální potenciální závazek. Při stanovení nejlepšího odhadu se buď provádějí výpočty předpokládané hodnoty, kde se možným důsledkům stanoveným na základě právní analýzy přiděluje váha podle příslušných pravděpodobností, nebo jde o jediný nejpravděpodobnější výsledek, podle potřeby upravený se zohledněním rizik a nejistot.

#### **iii. Rezerva na emisní povolenky**

Rezerva na emisní povolenky je vykazována pravidelně během roku na základě odhadovaného množství tun emitovaného CO<sub>2</sub>. Stanovuje se podle kvalifikovaného odhadu výdajů nutných pro dorovnání skutečného závazku ke konci vykazovaného období.

#### **iii. Restrukturalizace**

Rezerva na restrukturalizaci se vykáže, jestliže Skupina schválila podrobný a oficiální restrukturalizační plán a restrukturalizace již byla zahájena, nebo byla oficiálně oznámena. Na budoucí provozní náklady se rezerva nevytváří.

#### **iv. Rezerva na demontáž a rezerva na nápravu ekologických škod**

Závazky související s vyřazováním a demontáží dlouhodobého hmotného majetku se vykazují ve spojitosti s prvotním zaúčtováním příslušného majetku za předpokladu, že tento závazek lze spolehlivě odhadnout. Účetní hodnoty příslušných položek dlouhodobého hmotného majetku se zvýší o stejnou částku, jaká se následně odepisuje v rámci procesu odepisování příslušného majetku.

Změna v odhadu rezervy na vyřazení a obnovu dlouhodobého hmotného majetku se obecně vykazuje zároveň s odpovídající úpravou daného majetku, a to bez dopadu na výsledek hospodaření. Jestliže dané položky dlouhodobého hmotného majetku už byly plně odepsány, vykážou se změny odhadu ve výkazu o úplném hospodářském výsledku.

Rezerva se nevytváří na podmíněné závazky související s demontáží, kde není možné spolehlivě určit typ, rozsah a načasování závazku a příslušné pravděpodobnosti.

Rezervy na nápravu ekologických škod se tvoří v případě kontaminace lokality a v případě, kdy existuje právní nebo mimosmluvní závazek příslušnou lokalitu sanovat.

Rezervy na obnovu se vytvářejí na následující obnovovací práce:

- demontáž a odstranění staveb;
- rekultivace dolů a skládek hlubiny;
- demontáž provozních zařízení;
- uzavření závodů a skládek; a
- obnova a rekultivace dotčených oblastí.

Společnost účtuje současnou hodnotu rezervy v období, v němž došlo ke vzniku závazku. Závazek obecně vzniká v okamžiku instalace majetku anebo narušení životního prostředí v místě výroby. Při prvotním vykazání závazku se současná hodnota odhadovaných nákladů aktivuje navýšením účetní hodnoty souvisejícího dlužného majetku. Postupem času se diskontovaný závazek zvyšuje, aby odrazil změnu současné hodnoty na základě diskontních sazeb, které odrážejí současné tržní ocenění a konkrétní



rizika související s daným závazkem. Periodické odvláknění diskontu je zachyceno ve výkazu o úplném hospodářském výsledku jako finanční náklad.

#### *v. Nevýhodné smlouvy*

Rezerva na nevýhodné smlouvy se vytvoří, když očekávané přínosy, které mají Skupině plynout z určité smlouvy, jsou menší než nevyhnutelné náklady na splnění povinností Skupiny z této smlouvy. Rezerva se oceňuje současnou hodnotou předpokládaných nákladů na ukončení takové smlouvy, nebo vyšší předpokládaných čistých nákladů na její pokračující plnění, jsou-li nižší. Před vytvořením rezervy musí Skupina vykázat veškeré ztráty ze snížení hodnoty majetku souvisejícího s takovou smlouvou.

### **(m) Výnosy**

#### *1. Výnosy z prodeje vlastních výrobků a zboží a z poskytnutých služeb*

Tyto výnosy se vykazují za následujících podmínek: existují přesvědčivé důkazy (obvykle ve formě uzavřené prodejní smlouvy), že významná rizika a užítky vlastnictví byly přeneseny na kupujícího; je pravděpodobné, že Skupina získá protiplnění; příslušné náklady a možnost vrácení zboží lze spolehlivě odhadnout; vedení se ve spojitosti s daným zbožím nadále neangažuje; a částka výnosu se dá spolehlivě určit.

Výnos z prodeje vlastních výrobků a zboží v rámci běžné činnosti se oceňuje reálnou hodnotou získaného protiplnění nebo příslušné pohledávky, sníženou o obchodní slevy a množstevní slevy. Slevy se vykazují jako snížení výnosu při vykazování prodeje, je-li pravděpodobné, že slevy budou uplatněny, a dají-li se příslušné částky spolehlivě určit.

Výnos z poskytnutých služeb se vyazuje ve výkazu o úplném hospodářském výsledku úměrně podle stupně rozpracovanosti transakce k rozvahovému dni. Stupeň rozpracovanosti se hodnotí podle přehledu provedených prací. Výnos se nevykáže, má-li Skupina značné pochybnosti o získání splatného protiplnění, o souvisejících nákladech nebo o možnosti vrácení zboží.

Výnosy z prodeje energie tvoří především výnosy související s výrobou, prodejem a distribucí elektřiny a tepelné energie a s prodejem plynu a uhlí.

Ostatní výnosy představují výnosy z činnosti mimo sektor energetiky.

#### **Výnosy z prodeje elektřiny, tepla a plynu**

Výnosy z prodeje elektřiny, tepla a plynu maloobchodním zákazníkům se vykazují při dodávkách elektřiny, tepla nebo plynu podle periodicky odečítaného stavu měřidel a zahrnují i odhad hodnoty elektřiny a spotřeby po dni posledního odečtu v roce. Hodnoty výnosů v době mezi posledním odečtem a koncem roku se stanoví odhadem denní spotřeby s přihlédnutím k povětrnostním podmínkám a jiným faktorům, které mají vliv na odhadovanou spotřebu.

- vstupy do systému distribučních společností (oceňovaná hodnota)
- dodávky vysokého a velmi vysokého napětí (oceňovaná hodnota)
- odhad ztrát na síti
- odhad dodávky elektřiny nízkého napětí

#### **Výnosy z prodeje uhlí**

Prodej uhlí se vyazuje v reálné hodnotě přijatého protiplnění, vyjma platných daní, cel, poplatků, slev a rabatů. Většina prodeje se oceňuje metodou přeprava placena do (CPT), dodáno do místa (DAP) anebo dodáno procleno (DDP). Skupina došla k závěru, že ve všech prodejních ujednáních vystupuje jako příkazce, když dodává kompletní dodávky na určená místa, včetně odpovědnosti za dopravu, manipulaci a případné vyřešení celních a daňových záležitostí a pojištění. Značná část produkce Skupiny se prodává na základě dlouhodobých smluv, které obsahují vzorce pro automatické zvyšování cen anebo které jsou pravidelně aktualizovány dodatky, jimiž se stanoví ceny na další období. Výnosů z prodeje je ale u jednotlivých transakcí dosaženo pouze při splnění všech níže uvedených kritérií:

- významná rizika a užítky související s vlastnictvím produktu byly převedeny na zákazníka;
- Skupina se již nadále manažersky neangažuje do míry, která se obvykle spojuje s vlastnictvím, a již nemá ani faktickou kontrolu nad prodaným zbožím;



- výši výnosu lze spolehlivě změřit;
- je pravděpodobné, že hospodářské užítky související s prodejem budou plynout ve prospěch Skupiny; a
- náklady, které byly nebo mají být vynaloženy na prodej, lze spolehlivě stanovit.

Všechny tyto podmínky jsou obecně splněny, pokud je produkt dodán do místa určení stanoveného zákazníkem a vlastnické právo k produktu přejde na zákazníka. Výnosy z prodeje obvykle podléhají úpravám na základě kontroly produktu zákazníkem. V případě dohodnutých rozdílů v objemu nebo kvalitě dodávaného produktu se tyto rozdíly zohlední jako snížení nebo zvýšení (obvykle kvůli vyšší kvalitě uhlí) ve výnosu vykázaném u dané prodejní transakce.

### **Obchod s energiemi**

Výnos se skládá z realizovaných (vypořádaných) a nerealizovaných (změna reálné hodnoty) čistých zisků a ztrát ze smluv o fyzickém a finančním obchodování s energiemi.

#### **i. Státní dotace**

Státní dotace a granty se při prvotním zachycení vykazují v reálné hodnotě jako výnosy příštích období, existuje-li přiměřená jistota, že budou skutečně přiděleny a že společnost bude splňovat podmínky s čerpáním dotací spojené. Dotace a granty udělené jako náhrada za vynaložené výdaje se systematicky vykazují ve výkazu o úplném hospodářském výsledku ve stejných obdobích, kdy jsou vykazovány výdaje, které mají být z této dotace či grantu uhrazeny. Dotace a granty udělené jako náhrada za náklady spojené s určitým majetkem (aktivem) se systematicky vykazují ve výkazu o úplném hospodářském výsledku po dobu životnosti tohoto majetku.

#### **Dotace a granty poskytované z Evropské Unie**

Dotace a granty poskytované z Evropské Unie se nevykazují, pokud neexistuje přiměřená jistota, že:

- společnost splní podmínky k přidělení dotací a
- dotace budou přiděleny.

Dotace a granty se systematicky vykazují ve výkazu o úplném hospodářském výsledku ve stejných obdobích, kdy jsou vykazovány výdaje, které mají být z této dotace či grantu uhrazeny. Dotace a granty, jejichž primárním účelem je umožnit společnosti koupit, postavit či jinak nabýt dlouhodobá aktiva, se účtují jako výnosy příštích období v rozvaze a ve výkazu o úplném hospodářském výsledku se vykazují systematicky a účelně po dobu životnosti tohoto majetku.

#### **ii. Příjmy z nájemného**

Příjmy z nájemného z investic do nemovitostí se ve výkazu o úplném hospodářském výsledku zachycují lineárně po dobu trvání nájemního vztahu.

### **(n) Finanční výnosy a náklady**

#### **i. Finanční výnosy**

Finanční výnosy zahrnují výnosové úroky z investovaných prostředků, příjem z dividend, změny reálné hodnoty finančních aktiv v reálné hodnotě vykazované do zisku nebo ztráty, kurzové zisky, zisk z prodeje investic do cenných papírů a zisky ze zajišťovacích („hedgingových“) nástrojů, které se vykazují do zisku nebo ztráty. Výnosové úroky se ve výkazu o úplném hospodářském výsledku časově rozlišují, přičemž se uplatňuje metoda efektivního úroku. Příjem z dividend se vyazuje ve výkazu o úplném hospodářském výsledku ke dni vzniku práva Skupiny na příjem příslušné platby.

#### **ii. Finanční náklady**

Finanční náklady zahrnují nákladové úroky z úvěrů a půjček, nárůst diskontu rezerv v čase, kurzové ztráty, změny reálné hodnoty finančních aktiv v reálné hodnotě vykazované do zisku nebo ztráty, náklady na poplatky a provize u platebních transakcí a záruk, ztráty ze snížení hodnoty vykazované u finančních aktiv a ztráty ze zajišťovacích nástrojů, které se vykazují do zisku nebo ztráty.

### **iii. Výpůjční náklady**

Výpůjční náklady vznikající ve spojitosti s pořízením, výstavbou nebo výrobou příslušného aktiva (v době od pořízení nebo od počátku výstavby či výroby do okamžiku uvedení daného aktiva do užívání) jsou aktivovány a následně odepisovány spolu s příslušným aktivem. Při uplatnění specifických zdrojů financování se použijí výpůjční náklady podle daného zdroje. Při uplatnění nespecifických zdrojů financování se výpůjční náklady, které se budou aktivovat, stanoví jako vážený průměr výpůjčních nákladů.

### **(o) Daň z příjmů**

Daň z příjmů zahrnuje splatnou daň a odloženou daň. Daň z příjmů se vykazuje ve výkazu o úplném hospodářském výsledku, což však neplatí u daní, které souvisejí s podnikovou kombinací nebo s položkami vykazovanými přímo ve vlastním kapitálu nebo v ostatním úplném hospodářském výsledku.

Splatná daň zahrnuje odhad daně (daňový závazek či daňová pohledávka) vypočtený ze zdanitelného příjmu či ztráty za běžné období za použití daňových sazeb platných k rozvahovému dni, jakož i veškeré úpravy splatné daně týkající se minulých let.

Odložená daň se vypočítává s použitím rozvahové metody, která vychází z přechodných rozdílů mezi účetními hodnotami aktiv a závazků v rozvaze a jejich hodnotami pro daňové účely. Odložená daň se nevypočítává z následujících přechodných rozdílů: přechodné rozdíly u aktiv a závazků, jejichž počáteční vykazání (nejde-li o podnikovou kombinaci) nemá vliv na účetní ani zdanitelný zisk, a přechodné rozdíly týkající se investic do dceřiných společností a do subjektů pod společnou kontrolou, pokud je pravděpodobné, že v dohledné budoucnosti nedojde ke zrušení těchto přechodných rozdílů. Odložená daň se nevykazuje při počátečním vykazání goodwillu.

Výše odložené daně vychází z předpokládaného způsobu realizace či vypořádání přechodných rozdílů s použitím daňových sazeb platných nebo v zásadě uzákoněných k rozvahovému dni.

Daňové pohledávky a závazky z odložené daně se vzájemně započítávají, existuje-li právně vymahatelné právo na vzájemnou kompenzaci (započtení) splatných daňových pohledávek a závazků a vztahují-li se k daním z příjmu ukládaným stejným finančním úřadem stejnému daňovému subjektu, případně různým daňovým subjektům, kde je záměr vypořádat splatné daňové pohledávky a závazky netto způsobem; daňové pohledávky a závazky se také mohou vzájemně kompenzovat, budou-li realizovány současně.

Daňová pohledávka z odložené daně se vykazuje pouze tehdy, pokud je pravděpodobné, že budou k dispozici budoucí zdanitelné zisky, oproti nimž lze dosud neuplatněné daňové ztráty, daňové dobropisy a odpočitatelné přechodné rozdíly uplatnit. Odložené daňové pohledávky se snižují v takovém rozsahu, v jakém není pravděpodobné, že se bude realizovat související daňová úleva.

### **(p) Dividendy**

Dividendy se vykazují jako podíly na zisku ve vlastním kapitálu, které schválili akcionáři Společnosti.

### **(q) Dlouhodobá aktiva držená k prodeji a vyřazované skupiny**

Dlouhodobá aktiva (nebo vyřazované skupiny zahrnující aktiva i pasiva), o nichž se předpokládá, že jejich hodnota bude zpětně získána primárně prodejní transakcí a nikoliv pokračujícím užíváním, se klasifikují jako držené k prodeji. Bezprostředně před klasifikací jako aktiva držená k prodeji se tato aktiva (a veškerá aktiva a pasiva ve vyřazované skupině) přecení v souladu s příslušnými účetními postupy Skupiny. Následně se při prvotní klasifikaci na aktiva držená k prodeji tato dlouhodobá aktiva a vyřazované skupiny vykáží v účetní hodnotě nebo v reálné hodnotě snížené o náklady vynaložené na prodej (v té, která je nižší).

Případná ztráta ze snížení hodnoty vyřazované skupiny se nejprve přiřadí ke goodwillu a poté se úměrně přiřadí ke zbývajícím aktivům a pasívům. Ztráta se nepřítazuje k zásobám, finančním aktivům, pohledávkám z odložené daně a investicím do nemovitostí, které jsou i nadále oceňovány podle účetních postupů Skupiny.

Ztráty ze snížení hodnoty při počátečním zařazení jako „držené k prodeji“ se zahrnou do výsledku hospodaření. Totéž se týká zisků a ztrát při následujícím přecenění. Nevykazují se zisky přesahující kumulativní ztrátu ze snížení hodnoty.

Každý zisk nebo ztráta ze snížení hodnoty při přecenění dlouhodobého aktiva (nebo vyřazované skupiny) klasifikovaného jako „držené k prodeji“, nesplňuje-li definici ukončované činnosti, se zahrnuje do výkazu o úplném hospodářském výsledku jako zisk nebo ztráta z pokračujících činností.

#### **4. Stanovení reálné hodnoty**

Řada účetních postupů a zveřejňovaných informací Skupiny vyžaduje stanovení reálné hodnoty finančních i nefinančních aktiv a pasiv. Reálné hodnoty byly stanoveny pro účely oceňování anebo zveřejňování s použitím níže uvedených metod. Další informace o předpokladech uplatňovaných při stanovení reálné hodnoty se tam, kde je to vhodné, uvádějí v bodech přílohy, které se konkrétně týkají daného aktiva či pasiva.

##### **(a) Dlouhodobý hmotný majetek**

Reálná hodnota dlouhodobého hmotného majetku, vykazovaného jako výsledek podnikové kombinace, je založena na tržních hodnotách nebo na výnosové metodě. Tržní hodnota majetku je odhadovaná částka, za kterou by k datu ocenění bylo možné majetek směnít mezi ochotným kupujícím a ochotným prodávajícím při transakci uskutečněné za obvyklých podmínek po provedení přiměřeného marketingu, přičemž zúčastněné strany byly dobře informovány a jednaly z vlastní vůle. Výnosová metoda stanovuje hodnotu majetku na základě jeho schopnosti generovat pro vlastníky požadovaný ekonomický užitek. Hlavním cílem výnosové metody je stanovit hodnotu majetku jako funkci ekonomického užtku.

##### **(b) Nehmotný majetek**

Reálná hodnota nehmotného majetku vykazovaného jako výsledek podnikové kombinace vychází z diskontovaných peněžních toků, o nichž se předpokládá, že poplynou z užívání a případného prodeje daného majetku.

##### **(c) Investice do nemovitostí**

Reálnou hodnotu investic do nemovitostí určí nezávislý soudní odhadce. Reálná hodnota se odhaduje na základě současných cen na aktivním trhu podobných nemovitostí v téže lokalitě a ve stejném stavu, nebo (kde srovnatelné nemovitosti nejsou) podle všeobecně platných metod oceňování, ve kterých se pracuje s agregovanou sumou odhadovaných peněžních toků, o nichž se předpokládá, že poplynou z pronájmu dané nemovitosti. Na čisté roční peněžní toky se poté aplikuje výnos odrážející specifická rizika inherentně spojená s čistými peněžními toky (diskontování). Výsledkem je odhad hodnoty nemovitosti.

V případech, kde je to vhodné, se při oceňování přihlíží k typu nájemců, kteří nemovitost obývají nebo odpovídají za plnění závazků z nájemního vztahu, nebo u kterých lze předpokládat, že nemovitost budou obývat po pronajmutí volného bytu; dále se v ocenění odráží i dělba odpovědnosti za údržbu a pojištění dané nemovitosti mezi Skupinou a nájemcem a také zbývající doba ekonomické životnosti nemovitosti. V souvislosti s revizemi nájemního nebo obnovou nájmu s předpokládaným budoucím zvýšením plateb se má za to, že veškerá oznámení (výpovědi) a případná protioznámení byla podána platným způsobem a v řádném termínu.

##### **(d) Zásoby**

Reálná hodnota zásob získaných při podnikové kombinaci se stanoví pomocí odhadu běžné prodejní ceny snížené o odhadované náklady na dokončení a prodej a přiměřené ziskové marže zohledňující úsilí vynaložené na dokončení a prodej zásob.

##### **(e) Nederivátová finanční aktiva**

Reálná hodnota finančních aktiv v reálné hodnotě vykázané do zisku nebo ztráty, investic držčených do splatnosti a realizovatelných finančních aktiv je založena na jejich kótované tržní ceně k rozvahovému dni bez odečtení transakčních nákladů. Nemá-li kótovaná tržní cena k dispozici, odhaduje reálnou hodnotu daného nástroje management za použití cenových modelů nebo technik na bázi diskontovaných peněžních toků.

V případech, kdy se pracuje s technikami uplatňujícími diskontované peněžní toky, vycházejí odhadované budoucí peněžní toky z nejlepších odhadů provedených managementem a jako diskontní sazba se uplatňuje sazba určená ve vztahu k trhu k rozvahovému dni pro nástroj s podobnými podmínkami. Pokud se používají cenové modely, vycházejí vstupní údaje pro model z tržních měr k rozvahovému dni.

Reálná hodnota pohledávek z obchodních vztahů a ostatních pohledávek s výjimkou nedokončených stavebních prací, avšak včetně pohledávek ze služeb poskytovaných na základě koncese se odhaduje jako současná hodnota budoucích peněžních toků, diskontovaných tržní úrokovou sazbou k rozvahovému dni.

Reálná hodnota pohledávek z obchodních vztahů, ostatních pohledávek a investic držených do splatnosti se stanoví pouze pro účely zveřejnění.

**(f) Nederivátové finanční závazky**

Reálná hodnota stanovovaná pro účely zveřejnění se vypočte na základě současné hodnoty budoucích peněžních toků z jistín a úroků, diskontovaných tržní úrokovou sazbou k rozvahovému dni. Pro finanční leasing se tržní úroková sazba stanoví podle podobných leasingových smluv.

**(g) Deriváty**

Reálná hodnota forwardových kontraktů na prodej elektrické energie a plynu je založena na jejich kótované tržní ceně, je-li tato cena k dispozici. Jestliže kótovaná tržní cena není k dispozici, odhadne se reálná hodnota na základě diskontování rozdílu mezi smluvní forwardovou cenou a současnou forwardovou cenou pro zbytkovou splatnost kontraktu s použitím bezrizikové úrokové sazby (odvozené z úrokové sazby státních dluhopisů).

Reálná hodnota úrokových swapů vychází z makléřských odhadů. Přiměřenost těchto odhadů se testuje diskontováním odhadovaných budoucích peněžních toků podle podmínek a splatnosti každého kontraktu a s použitím tržních úrokových sazeb pro podobné nástroje k datu ocenění.

Reálná hodnota ostatních derivátů (kurzové, komoditní, zahraniční spotřebitelské indexy) vložených do kontraktů se odhaduje diskontováním rozdílu mezi smluvními forwardovými hodnotami a současnými hodnotami pro zůstatkovou splatnost kontraktu s použitím bezrizikové úrokové sazby (na základě nulového kuponu).

Reálné hodnoty odrážejí úvěrové riziko nástroje a případně zahrnují úpravy s přihlédnutím k úvěrovému riziku společnosti ze Skupiny i k riziku protistrany.

## 5. Akvizice a vklady dceřiných společností, účelových subjektů, společných podniků a přidružených společností

### (a) Akvizice a postupné akvizice

i. 31. prosince 2013

V milionech Kč	Datum akvizice	Kupní cena	Ubrazené peníze	Jiné protiplnění	Získaný majetkový podíl %	Majetkový podíl po akvizici %
<b>Nové dceřiné společnosti</b>						
PRVNÍ MOSTECKÁ a.s. a její dceřiná společnost Slovenský plynárenský priemysel, a.s. a její dceřiné a přidružené společnosti	14/01/2013	60	-60	<sup>(1)</sup> 154	<sup>(2)</sup> 82,35	82,35
Stredoslovenská energetika, a.s. a její dceřiné společnosti	23/01/2013	18 736	-18 736	-	49	49
Helmstedter Revier GmbH a její dceřiné společnosti	27/11/2013	<sup>(3)</sup> 9 270	<sup>(3)</sup> -9 816	<sup>(1)</sup> 546	49	49
Celkem	20/12/2013	<sup>(4)</sup> 57	225	168	100	100
		<b>28 009</b>	<b>-28 387</b>	<b>-224</b>	<b>-</b>	<b>-</b>

(1) Reálná hodnota majetkového podílu již vlastněného k datu postupné akvizice.

(2) Procenta uváděná v tabulce představují majetkové podíly po postupných akvizicích.

(3) Kupní cena se rovná hotovostním prostředkům uhrazeným prodávajícím (9 816 mil. Kč) sníženým o pohledávku z podmíněného protiplnění ve výši 546 mil. Kč, která představuje pravděpodobný výdělek, který společnost obdrží od prodávajícího v roce 2014.

(4) Další podrobnosti o záporné kupní ceně viz níže.

Dne 23. ledna 2013 získala Skupina 49% podíl (s nímž je spojena kontrola nad řízením společnosti) ve společnosti Slovenský plynárenský priemysel, a.s. a v jejích dceřiných a přidružených společnostech. Tato akvizice proběhla prostřednictvím koupě společnosti Seattle Holding B.V., která vlastní 100% podíl ve společnosti Slovak Gas Holding B.V., která dále drží 49% podíl ve společnosti Slovenský plynárenský priemysel, a.s. (s nímž je spojena kontrola nad řízením společnosti). V souvislosti s dokončením této transakce se společnost Slovak Gas Holding B.V. a EPH dohodly s Fondem národního majetku Slovenské republiky (akcionářem společnosti Slovenský plynárenský priemysel, a.s. s podílem 51 %) a Ministerstvem hospodářství Slovenské republiky na nové akcionářské smlouvě (dále jen "AS"), která uděluje nabyvateli výše uvedeného podílu zvláštní práva a povinnosti a upravuje vztah nabyvatele s vlastníkem druhého, 51% podílu. Na základě uzavřené AS a na základě dalších relevantních skutečností a okolností došel nabyvatel k závěru, že ovládá společnost Slovenský plynárenský priemysel, a.s., neboť je oprávněn řídit finanční a provozní operace nabyté společnosti tak, aby mu plynuly užítky z její činnosti. Podskupina Slovenského plynárenského priemyslu, a.s. bude tudíž konsolidována do účetní závěrky Skupiny za období končící 31. prosincem 2013.

Čistá identifikovatelná aktiva a pasiva vykázaná v Příloze 1 - Podnikové kombinace v části věnované společnosti Slovenský plynárenský priemysel, a.s. jsou přiřaditelná společností Slovenský plynárenský priemysel, a.s., Slovak Gas Holding B.V. a Seattle Holding B.V.

Dne 27. listopadu 2013 získala Skupina 49% podíl (s nímž je spojena kontrola nad řízením společnosti) ve společnosti Stredoslovenská energetika, a.s. a v jejích dceřiných společnostech. Ve vztahu k dokončení transakce se nabývací podnik EPH Financing II, a.s. a EPH dohodly s Fondem národního majetku Slovenské republiky (akcionářem Stredoslovenské energetiky, a.s. s podílem 51 %) a Ministerstvem hospodářství Slovenské republiky na nové akcionářské smlouvě, která uděluje nabyvateli zvláštní práva a povinnosti a upravuje vztah nabyvatele s dalším akcionářem (majitelem 51 % akcií). Na základě uzavřené akcionářské smlouvy a na základě dalších relevantních skutečností a okolností došel nabyvatel k závěru, že ovládá společnost Stredoslovenská energetika, a.s., neboť je oprávněn řídit finanční a provozní záležitosti nabyté společnosti tak, aby mu plynuly užítky z její činnosti. Podskupina Stredoslovenské energetiky, a.s. bude tudíž konsolidována do účetní závěrky Skupiny za období končící 31. prosincem 2013.

Dne 20. prosince 2013 získala Skupina 100% podíl ve společnosti Helmstedter Revier GmbH a jejích dceřiných společnostech, přičemž k převodu akcií došlo 31. prosince 2013. Skupina obdržela od prodávajícího protiplnění za převod akcií, tj. Skupina vykázala zápornou kupní cenu ve výši 57 mil. Kč. Záporná kupní cena odráží skutečnost, že Skupina převzala společně s nabytím aktiv veškeré závazky týkající se rekultivace dolu a zaměstnanecké záležitosti, jako například závazky v rámci zaměstnaneckých výhod. Skupina se domnívá, že akvizice společnosti Helmstedter Revier GmbH zapadá do širší strategie Skupiny směřující k vertikální integraci, kromě jiného umožněním využití volné těžební kapacity v dolech MIBRAG.

#### Postupná akvizice

Dne 14. ledna 2013 společnost Severočeská teplárenská, a.s., dceřiný podnik společnosti United Energy, a.s., získala 35,29% podíl ve společnosti PRVNÍ MOSTECKÁ a.s. za částku 60 mil. Kč. Celkový podíl ve společnosti PRVNÍ MOSTECKÁ a.s. tak vzrostl na 82,35 % a Skupina získala nad touto společností kontrolu.

#### Nabytí nekontrolních podílů

Dne 29. července 2013 nabyla společnost Pražská teplárenská a.s. 10% podíl ve společnosti Energotrans SERVIS a.s. Tato akvizice vedla ke změně výše vlastnického podílu z 85 % na 95 %.

Dne 27. září 2013 nabyla Skupina dodatečný podíl ve výši 0,06 % ve společnosti Przedsiębiorstwo Górnicze Silesia Sp. z o.o. Tato transakce vedla ke změně výše vlastnického podílu z 99,85 % na 99,91 %.

Dne 19. prosince 2013 společnost Severočeská teplárenská, a.s. získala 15,28% podíl ve společnosti PRVNÍ MOSTECKÁ a.s. Tato transakce vedla ke změně výše vlastnického podílu z 82,35 % na 97,63 %.

Dne 30. prosince 2013 společnost Czech Gas Holding Investment B.V. získala 40,45% podíl ve společnosti NAFTA a.s. Tato transakce vedla ke změně výše vlastnického podílu z 27,51 % na 67,96 %.

#### ii. 31. prosince 2012

V milionech Kč

	Datum akvizice	Kupní cena	Uhrazené peníze	Jiné protiplnění <sup>(1)</sup>	Získaný majetkový podíl %	Majetkový podíl po akvizici %
<b>Nové dceřiné společnosti</b>						
JTSD Braunkohlebergbau GmbH a její dceřiné a přidružené společnosti	29/06/2012	686	-686	3 226	<sup>(2)</sup> 100,00	100,00
Pražská teplárenská a.s. a její dceřiné společnosti	29/06/2012	-	-	18 977	<sup>(2)</sup> 73,26	73,26
Przedsiębiorstwo Górnicze Silesia Sp. z o.o.	11/07/2012	1 109	-1 109	-	0,07	99,85
Saale Energie GmbH a její přidružené společnosti	17/07/2012	2 308	-2 308	-	100,00	100,00
EP Investment Advisors, s.r.o.	01/10/2012	65	-65	-	100,00	100,00
<b>Celkem</b>		<b>4 168</b>	<b>-4 168</b>	<b>22 203</b>	<b>-</b>	<b>-</b>

(1) Reálná hodnota majetkového podílu již vlastněného k datu postupné akvizice.

(2) Procenta uváděná v tabulce představují majetkové podíly po postupných akvizicích.

V milionech Kč

	Datum akvizice	Kupní cena	Uhrazené peníze	Získaný majetkový podíl %	Majetkový podíl po akvizici %
<b>Nové přidružené společnosti</b>					
COOP ENERGY, a.s.	15/06/2012	1	-1	40	40
<b>Celkem</b>		<b>1</b>	<b>-1</b>	<b>-</b>	<b>-</b>

### **Postupné akvizice**

Dne 29. června 2012 společnost LIGNITE INVESTMENTS 1 LIMITED získala zbývající 50 % podíl ve společnosti JTSD Braunkohlebergbau GmbH za 27 milionů eur (686 milionů Kč). Celkový podíl ve společnosti JTSD Braunkohlebergbau GmbH tak vzrostl na 100 % a skupina EPH získala kontrolu nad tímto subjektem.

Dne 29. června 2012 společnosti Pražská teplárenská Holding a.s. a PT Holding Investment B.V. podepsaly novou akcionářskou smlouvu. Na základě této smlouvy skupina EPH získala kontrolu nad Pražskou teplárenskou a.s., což vedlo k plné konsolidaci od 29. června 2012 (s příslušným nekontrolním podílem) na rozdíl od poměrné konsolidace do 28. června 2012. Celkový podíl v Pražské teplárenské a.s. se nezměnil (73,26 %).

Dne 11. července 2012 Skupina získala další podíl ve výši 0,07 % ve společnosti Przedsiębiorstwo Górnictwa Silesia Sp. z o.o. za 1 109 milionů Kč a svůj celkový podíl v této dceřiné společnosti zvýšila na 99,85 %.

### **Akvizice**

Dne 17. července 2012 Skupina získala 41,9 % podíl v německé elektrárně Kraftwerk Schkopau GbR a 44,4 % podíl ve společnosti Kraftwerk Schkopau Betriebsgesellschaft GmbH na základě koupě 100% podílu ve společnosti Saale Energie GmbH (SEG) ze strany společnosti EP Germany GmbH od společnosti NRG Energy, Inc. za protiplnění ve výši 141 milionů EUR (3 570 milionů Kč). Kupní cena byla snížena o převzatý úvěr ve výši 50 milionů EUR (1 262 milionů Kč) a zbývající část byla uhrazena k datu akvizice. Společnost EP Germany GmbH byla nabyta společností EP Energy, a.s. v roce 2011, ale byla konsolidována až k 31. prosinci 2012, poněvadž byla nabyta pouze jako tzv. „prázdná“ společnost (shell company).

Dne 1. října 2012 Skupina získala 100 % podíl ve společnosti EP Investment Advisors, s.r.o. za 65 milionů Kč od společnosti EP Industries, a.s. V důsledku této transakce Skupina vykázala goodwill ve výši 73 milionů Kč.



**(b) Dopad akvizic a postupných akvizic**

*č. 31. prosince 2013*

Reálná hodnota převedeného protiplnění (úplaty) a vykázané hodnoty nabytých aktiv a převzatých závazků ke dni akvizice společnosti PRVNÍ MOSTECKÁ a.s. včetně jejího dceřiného podniku, společnosti Helmstedter Revier GmbH včetně jejich dceřiných společností, a společnosti Stredoslovenská energetika, a.s. včetně jejich dceřiných společností, přidružených společností a společných podniků, jsou uvedeny v následující tabulce.

*V milionech Kč*

	Účetní hodnota <sup>(1)</sup>	Úprava na reálnou hodnotu <sup>(1)</sup>	2013 Celkem <sup>(2)</sup>
Dlouhodobý hmotný majetek, pozemky, budovy	182 253	-4 527	177 726
Nehmotný majetek	3 625	3 601	7 226
Majetkové účasti s podstatným vlivem	2 507	-1 510	997
Odložené daňové pohledávky	48	114	162
Zásoby	11 799	-975	10 824
Pohledávky z obchodních vztahů a jiná aktiva	15 409	589	14 820
Finanční nástroje – aktiva	6 460	-	6 460
Aktiva držena k prodeji, netto	6	-	6
Peníze a peněžní ekvivalenty	10 303	-	10 303
Rezervy	-9 667	-394	-10 061
Odložené daňové závazky	-27 220	9	-27 211
Půjčky a úvěry	-58 234	-	-58 234
Finanční nástroje – pasiva	-1 013	-	-1 013
Závazky z obchodních vztahů a jiné závazky	-16 925	-	-16 925
<b>Čistá identifikovatelná aktiva a závazky</b>	<b>119 351</b>	<b>-4 271</b>	<b>115 080</b>
Nekontrolovaný podíl			-80 457
Goodwill při akvizici dceřiných společností			140
Negativní goodwill při akvizici či postupné akvizici dceřiných společností			-6 600
Cenové rozdíly ve vlastním kapitálu			-
<b>Pořizovací cena</b>			<b>28 163</b>
Uhrazené protiplnění v hotovosti (A)			28 387
Podmíněné protiplnění			-546
Jiné protiplnění			322
<b>Celkové převedené protiplnění</b>			<b>28 163</b>
Mínus: nabyté peníze (B)			10 303
<b>Čistý příliv (odliv) peněz (C) = (B – A)</b>			<b>-18 084</b>

*(1) Představuje hodnoty v případě 100% podílu.*

Výše uvedená tabulka nezahrnuje vliv akvizice nekontrolovaného podílu ve společnostech PRVNÍ MOSTECKÁ a.s., Energotrans SERVIS a.s. a NAFTA a.s.

Podrobné informace o hlavních akvizicích naleznete v Příloze 1 – Podnikové kombinace.

**ii. 31. prosince 2012**

Reálná hodnota převedeného protiplnění (úplaty) a vykázané hodnoty nabytých aktiv a převzatých závazků ke dni postupné akvizice společností JTSD Braunkohlebergbau GmbH a Pražská teplárenská a.s. a ke dni akvizice společností Saale Energie GmbH a EP Investments Advisors, s.r.o. jsou uvedeny v následující tabulce.

<i>V milionech Kč</i>	Účetní hodnota <sup>(1)</sup>	Úprava na reálnou hodnotu <sup>(1)</sup>	2012 Celkem <sup>(1)</sup>
Dlouhodobý hmotný majetek, pozemky, budovy	25 666	5 949	31 615
Nehmotný majetek	515	2 323	2 838
Majetkové účasti s podstatným vlivem	2 610	812	3 422
Zásoby	438	-	438
Pohledávky z obchodních vztahů a jiná aktiva	3 961	-	3 961
Finanční nástroje – aktiva	12 467	-	12 467
Aktiva držená k prodeji, netto	164	64	228
Peníze a peněžní ekvivalenty	10 746	-	10 746
Rezervy	-6 307	-1 487	-7 794
Odložené daňové závazky	-1 399	-1 739	-3 138
Půjčky a úvěry	-8 208	-	-8 208
Finanční nástroje – pasiva	-104	-	-104
Závazky z obchodních vztahů a jiné závazky	-10 572	-533	-11 105
<b>Čistá identifikovatelná aktiva a závazky</b>	<b>29 977</b>	<b>5 389</b>	<b>35 366</b>
Nekontrolní podíly			-7 165
Goodwill při akvizici nových dceřiných společností			73
Negativní goodwill při akvizici či postupné akvizici dceřiných společností			-3 012
Cenové rozdíly ve vlastním kapitálu			-
<b>Pořizovací cena</b>			<b>25 262</b>
Uhrazené protiplnění v hotovosti (A)			3 059
Jiné protiplnění			22 203
<b>Celkové převedené protiplnění</b>			<b>25 262</b>
Mínus: nabyté peníze (B)			10 746
<b>Čistý příliv (odliv) peněz (C) = (B – A)</b>			<b>7 687</b>

(1) Představuje hodnoty v případě 100% podílu.

Nehmotný majetek vykázaný během procesu alokace kupní ceny představují dvě zákaznické smlouvy společnosti Saale Energie GmbH. První smlouva je dlouhodobá smlouva o dodávkách energií, v níž je cena elektřiny vypočtena podle vícenákladů (metoda „cost plus“), a to za lepších než tržních podmínek. Druhá smlouva upravuje právo užívat elektrárnu společnosti Kraftwerk Schkopau GbR (přidružená společnost společnosti Saale Energie GmbH) za lepších než tržních podmínek.

V roce 2012 skupina EPH rovněž nabyla 40 % podíl ve společnosti COOP ENERGY, a.s., za nějž zaplatila 1 milion Kč, a další podíl ve výši 0,07 % ve společnosti Przedsiębiorstwo Górnicze Silesia Sp. z o.o. za 1 109 milionů Kč. Toto není zahrnuto v dopadu akvizice uvedeném výše.

Uhrazené protiplnění představuje cenu uhrazenou přímou mateřskou společností LIGNITE INVESTMENTS 1 LIMITED za nabytí zbývajících 50 % podílu ve společnosti JTSD Braunkohlebergbau GmbH, cenu uhrazenou společností EP Germany GmbH za společnost Saale Energie GmbH a protiplnění uhrazené ze strany EPH za společnost EP Investments Advisors, s.r.o. Za nabytí kontroly nad společností Pražská teplárenská a.s. nebylo uhrazeno žádné protiplnění.

### iii. Zdůvodnění akvizic

Strategické zdůvodnění Skupiny pro realizované akvizice se sestává z několika faktorů, například:

- Podnikání dceřiných společností se doplňuje s portfoliem EPH.
- Potenciál pro synergické působení;
- Dceřiné společnosti mají na trhu výhodnou pozici;
- Příslušná odvětví mají předpoklady k budoucímu růstu;
- Další vertikální integrace segmentu výroby tepla a elektřiny se segmentem těžby, tj. zajištění dodávek uhlí pro vlastní uhelné teplárny.

Vzhledem k tomu, že jedním ze strategických cílů Skupiny je další expanze v energetickém sektoru zemí, kde Skupina v současné době působí, investuje EPH jak do energetických společností, tak i do firem, které jsou dodavateli pro energetiku. Skupina se chystá posilovat svoji pozici a stát se důležitým účastníkem na energetickém trhu.

Vedení Skupiny je přesvědčeno, že vzhledem k vývoji trhu mají tyto investice dlouhodobou strategickou hodnotu, což se projevilo ve formě historického goodwillu v celkové výši 2 835 mil. Kč. Vývoj historického goodwillu je uveden v bodě 16 – Nehmotný majetek (včetně goodwillu).

Negativní goodwill vznikl při postupné akvizici společnosti PRVNÍ MOSTECKÁ a.s. a akvizicích společností Slovenský plynárenský priemysel, a.s. a Stredoslovenská energetika, a.s. v celkové výši 6 600 mil. Kč (2012: 3 012 mil. Kč z akvizice společnosti JTSD Braunkohlebergbau GmbH a z akvizice společnosti Saale Energie GmbH). Skupina přehodnotila identifikaci a ocenění všech identifikovaných aktiv a závazků získaných v těchto podnikových kombinacích; dospěla ke stejným výsledkům, co se týče negativního goodwillu.

Následující tabulka uvádí informace o výnosech a zisku nebo ztrátě nabytých společností, které byly zahrnuty do konsolidovaného výkazu o úplném hospodářském výsledku za vykazované období.

<i>V milionech Kč</i>	<b>2013 Celkem</b>
Výnosy nabytých společností vykázané od data akvizice (dceřiné společnosti)	95 228
Zisk/-ztráta nabytých společností vykázaný od data akvizice (dceřiné společnosti)	12 524

<i>V milionech Kč</i>	<b>2012 Celkem</b>
Výnosy nabytých společností vykázané od data akvizice (dceřiné společnosti)	15 350
Zisk/-ztráta nabytých společností vykázaný od data akvizice (dceřiné společnosti)	2 792

Následující tabulka obsahuje informace o odhadu výnosů a zisků nebo ztráty, které by byly zahrnuty v konsolidovaném výkazu o úplném hospodářském výsledku, pokud by k akvizici došlo na začátku vykazovaného období (tj. k 1. lednu 2013 nebo k 1. lednu 2012); tyto finanční informace byly odvozeny ze statutárních finančních výkazů či finančních výkazů sestavených dle standardů IFRS nabytých subjektů.

<i>V milionech Kč</i>	<b>2013 Celkem</b>
Výnosy nabytých společností vykázané v roce končícím 31. prosincem 2013 (dceřiné společnosti)*	71 427
Zisk/-ztráta nabytých společností vykázaný v roce končícím 31. prosincem 2013 (dceřiné společnosti)*	10 545

<i>V milionech Kč</i>	<b>2012 Celkem</b>
Výnosy nabytých společností vykázané v roce končícím 31. prosincem 2012 (dceřiné společnosti)*	25 130
Zisk/-ztráta nabytých společností vykázaný v roce končícím 31. prosincem 2012 (dceřiné společnosti)*	5 913

\* *před vyloučením transakcí mezi účetními jednotkami ve skupině*

Podrobné informace o hlavních akvizicích naleznete také v Příloze 1.

**(c) Podnikové kombinace – účtování o akvizicích za roky 2013 a 2012**

Identifikovatelná aktiva, závazky a podmíněné závazky nabyté (koupené) společností byly vykázány a oceněny v reálné hodnotě k datu akvizice mateřskou společností Energetický a průmyslový holding, a.s. (s výjimkou akvizic pod společnou kontrolou, které se účtují v čisté účetní hodnotě); v souladu s výše uvedeným byly stanovené reálné hodnoty následně vykázány v konsolidované účetní závěrce Společnosti. Přidělení celkové kupní ceny mezi jednotlivá nabytá čistá aktiva pro účely finančního výkaznictví bylo provedeno za pomoci odborných poradců.

Oceňovací analýza vychází z historických a výhledových údajů existujících ke dni podnikové kombinace (patří k nim i určité odhady a aproximace, například prognózy v podnikatelském plánu, odhad životnosti aktiv a vážený průměr ceny složek kapitálu). Každá výhledová informace, která může mít vliv na budoucí hodnotu nabytých aktiv, je založena na očekávání managementu ohledně toho, jaké konkurenční a hospodářské prostředí bude v daném období existovat.

Výsledky oceňovacích analýz také slouží k určení doby amortizace a odpisování hodnot přidělených konkrétním položkám dlouhodobého nehmotného a hmotného majetku.

Alokace kupní ceny byla provedena pro všechny podnikové kombinace, na které se vztahuje IFRS 3.

Úpravy na reálnou hodnotu v důsledku podnikových kombinací v roce 2013 jsou uvedeny v následující tabulce.

<i>v milionech Kč</i>	Nehmotný majetek	Dlouhodobý hmotný majetek (včetně důlního zařízení)	Ostatní	Odložená daňová pohledávka (závazek)	Celkový čistý dopad na finanční pozici
<b>Dceřiná společnost</b>					
Slovenský plynárenský priemysel, a.s. a její dceřiné a přidružené společnosti	3 405	-16 315	-3 074	2 765	-13 219
Sredoslovenská energetika, a.s. a její dceřiné společnosti	196	11 788	-	-2 756	9 228
Helmstedter Revier GmbH a její dceřiné společnosti	-	-	-394	114	-280
<b>Celkem</b>	<b>3 601</b>	<b>-4 527</b>	<b>-3 468</b>	<b>123</b>	<b>-4 271</b>

Úpravy na reálnou hodnotu v důsledku alokace kupní ceny společnosti PRVNÍ MOSTECKÁ a.s. nebyly významné, a proto se vedení Skupiny rozhodlo nevykazovat přeplatek na reálnou hodnotu vyplývající z těchto podnikových kombinací v roce 2013.

Úpravy na reálnou hodnotu v důsledku podnikových kombinací v roce 2012 jsou uvedeny v následující tabulce.

<i>v milionech Kč</i>	Nehmotný majetek	Dlouhodobý hmotný majetek (včetně důlního zařízení)	Ostatní	Odložená daňová pohledávka (závazek)	Celkový čistý dopad na finanční pozici
<b>Dceřiná společnost</b>					
JTSD Braunkohlebergbau GmbH	-25	4 669	-1 888	-700	2 056
Pražská teplárenská a.s.	85	1 280	94	-277	1 182
Saale Energie GmbH	2 263	-	650	-762	2 151
<b>Celkem</b>	<b>2 323</b>	<b>5 949</b>	<b>-1 144</b>	<b>-1 739</b>	<b>5 389</b>

**(d) Prodej investic v letech 2013 a 2012**

**i. 31. prosince 2013**

Dne 14. ledna 2013 Skupina zaúčtovala prodej svého podílu ve společnosti PRVNÍ MOSTECKÁ a.s. ve výši 47,06 % jako součást procesu postupné akvizice. Dopady tohoto prodeje jsou uvedeny v následující tabulce:

<i>v milionech Kč</i>	<b>Čistá aktiva prodaná v roce 2013</b>
Majetkové účasti s podstatným vlivem	154
<b>Čistá identifikovatelná aktiva a pasiva prodaná za účetní hodnotu</b>	<b>154</b>
Reálná hodnota prodaných čistých identifikovatelných aktiv a pasiv	154
<b>Zisk/-ztráta z prodeje</b>	<b>-</b>

Dne 28. června 2013 Skupina zaúčtovala prodej podílu ve společnosti Areál Třeboradice, a.s. ve výši 85 %. Dopady prodeje jsou uvedeny v následující tabulce:

<i>v milionech Kč</i>	<b>Čistá aktiva prodaná v roce 2013</b>
Majetek / vyřazované skupiny držené k prodeji <sup>(1)</sup>	224
Závazky z vyřazovaných skupin držných k prodeji <sup>(1)</sup>	-28
<b>Čistá identifikovatelná aktiva a pasiva<sup>(1)</sup></b>	<b>196</b>
Prodejní cena	179
<b>Zisk/-ztráta z prodeje<sup>(1)</sup></b>	<b>-17</b>

(1) Představuje hodnoty v případě podílu ve výši 85 %.

K 28. červnu 2013 ztratila Skupina svou kontrolu nad tímto podnikem a zbývající podíl o velikosti 15 % ve společnosti Areál Třeboradice, a.s. tak bude vykázán jako kapitálový nástroj v rámci Finančních nástrojů a ostatních finančních aktiv.

**ii. 31. prosince 2012**

V roce 2012 Skupina prodala svou investici ve společnosti Energotrans, a.s. (bývalá dceřiná společnost Pražské teplárenské a.s., která byla vykázána k 31. prosinci 2011 jako Majetek/vyřazované skupiny držené k prodeji). Dopad jednotlivých prodejů je uveden v následující tabulce:

<i>v milionech Kč</i>	<b>Čistá aktiva prodaná v roce 2012</b>
Majetkové účasti s podstatným vlivem <sup>(1)</sup>	10 629
<b>Čistá identifikovatelná aktiva a pasiva<sup>(1)</sup></b>	<b>10 629</b>
Prodejní cena <sup>(1)</sup>	13 219
<b>Zisk/-ztráta z prodeje<sup>(1)</sup></b>	<b>(2) 2 590</b>

(1) Představuje hodnoty v případě podílu ve výši 73,26 %.

(2) Tento výnos je zahrnut v Podílu na zisku/-ztrátě společnosti účtovaných metodou ekvivalence (po odečtení daně z příjmů).

Dne 29. června 2012 Skupina zaúčtovala prodej své 50 % investice ve společnosti JTSD Braunkohlebergbau GmbH a své 73,26 % investice ve společnosti Pražská teplárenská a.s. v rámci procesu postupné akvizice. Dopad jednotlivých prodejů je uveden v následující tabulce:

<i>v milionech Kč</i>	<b>Čistá aktiva prodaná v roce 2012</b>
Majetkové účasti s podstatným vlivem	20 309
<b>Čistá identifikovatelná aktiva a pasiva prodaná za účetní hodnotu</b>	<b>20 309</b>
Reálná hodnota prodaných čistých identifikovatelných aktiv a pasiv	22 203
<b>Zisk/-ztráta z prodeje</b>	<b>1 894</b>

Čistá identifikovatelná aktiva a pasiva prodaná za účetní hodnotu se týkají společnosti JTSD Braunkohlebergbau GmbH (ve výši 2 198 milionů Kč) a společnosti Pražská teplárenská a.s. (ve výši 18 111 milionů Kč). Reálná hodnota prodaných čistých identifikovatelných aktiv a pasív týkajících se společnosti JTSD Braunkohlebergbau GmbH a společnosti Pražská teplárenská a.s. činí 3 226 milionů Kč a 18 977 milionů Kč.

Dne 25. června 2012 Skupina prodala svou investici ve společnosti Tahoba Investment, Ltd. Dopady tohoto prodeje jsou uvedeny v následující tabulce:

<i>v milionech Kč</i>	<b>Čistá aktiva prodaná v roce 2012</b>
Pohledávky z obchodních vztahů a jiná aktiva	1
Závazky z obchodních vztahů a jiné závazky	-9
<b>Čistá identifikovatelná aktiva a pasiva</b>	<b>-8</b>
 Prodejní cena	 -
<b>Zisk/ztráta z prodeje</b>	<b>8</b>
 Přijaté protiplnění v penězích	 -
<i>Minus: Vložené peníze</i>	<i>-</i>
<b>Čistý příliv (odliv) peněz</b>	<b>8</b>

## 6. Tržby

<i>v milionech Kč</i>	2013	2012
<b>Tržby: Energie</b>		
<i>Plyn</i>	37 746	3 716
<i>Elektřina</i>	25 538	21 476
<i>Uhlí</i>	8 828	4 854
<i>Teplo</i>	8 341	4 399
<b>Energie celkem</b>	<b>80 453</b>	<b>34 445</b>
<b>Tržby: Průmyslová výroba a ostatní</b>		
<i>Ostatní prodej</i>	2 423	1 305
<b>Průmyslová výroba a ostatní celkem</b>	<b>2 423</b>	<b>1 305</b>
<b>Tržby z pokračujících činností celkem</b>	<b>82 876</b>	<b>35 750</b>
<b>Domácí výnosy</b>	<b>29 906</b>	<b>17 542</b>
<b>Prodej do zahraničí</b>	<b>52 970</b>	<b>18 208</b>
<b>Celkem</b>	<b>82 876</b>	<b>35 750</b>

Výnosy se vykazují na základě účetních postupů uvedených v bodě 3 (m) Výnosy.

Ostatní tržby představují především příjmy z prodeje lignitového prachu, briket a sádry, dále náhrady nákladů na dopravu a likvidaci a příjmy ze služeb poskytovaných třetím osobám v oblasti spalování splaškových kalů a v oblasti obnovy.

## 7. Náklady na prodej

<i>v milionech Kč</i>	2013	2012
<b>Náklady na tržby: Energie</b>		
<i>Náklady na prodej elektřiny</i>	15 807	13 968
<i>Náklady na prodej plynu a ostatních energetických produktů</i>	9 617	3 763
<i>Spotřeba uhlí a ostatního materiálu</i>	5 627	4 289
<i>Spotřeba energie</i>	4 426	1 075
<i>Změna stavu nedokončené výroby, polotovárů a hotových výrobků</i>	-7	27
<i>Ostatní náklady na prodej</i>	737	563
<b>Energie celkem</b>	<b>36 207</b>	<b>23 685</b>
<b>Náklady na tržby: Průmyslová výroba a ostatní</b>		
<i>Spotřeba materiálu</i>	647	588
<i>Ostatní náklady na prodané zboží</i>	368	137
<i>Změna stavu nedokončené výroby, polotovárů a hotových výrobků</i>	244	-423
<i>Spotřeba energie</i>	200	123
<i>Ostatní náklady na prodej</i>	468	261
<b>Průmyslová výroba a ostatní celkem</b>	<b>1 927</b>	<b>686</b>
<b>Náklady na pokračující činnosti celkem</b>	<b>38 134</b>	<b>24 371</b>

Náklady na prodej uvedené v tabulce zahrnují pouze cenu nakupované energie a nakupovaných materiálů spotřebovaných při výrobě energie, tj. nezahrnují přímo přiřaditelné režijní náklady (především osobní náklady, odpisy, opravy a údržbu, emisní povolenky, daně a poplatky apod.).

## 8. Osobní náklady

<i>v milionech Kč</i>	2013	2012
Mzdy a platy	6 344	2 643
Povinné příspěvky na sociální zabezpečení	1 857	728
Odměny členům statutárních orgánů (včetně statutárních orgánů dceřiných společností)	276	305
Tvorba a zrušení rezerv na osobní náklady	-	-5
Ostatní sociální náklady	446	99
<b>Pokračující činnosti celkem</b>	<b>8 923</b>	<b>3 770</b>

Průměrný počet zaměstnanců během roku 2013 činil 11 947 (2012: 4 166), z nichž 358 byli vedoucí pracovníci (2012: 95).

## 9. Emisní povolenky

<i>v milionech Kč</i>	2013	2012
Výnosy příštích období (dotace) rozpuštěné do zisku a ztráty	420	1 127
Zisk z prodeje emisních povolenek	19	342
Tvorba rezervy na emisní povolenky	-1 247	-1 205
Využití rezervy na emisní povolenky	1 297	2 375
Spotřeba emisních povolenek	-1 297	-2 375
<b>Pokračující činnosti celkem</b>	<b>-808</b>	<b>264</b>

Ministerstva životního prostředí České republiky a Spolkové republiky Německo stanoví limit pro množství znečišťujících látek, které lze vypouštět. Společnostem jsou přidělovány emisní povolenky s tím, že mají mít v držení ekvivalentní počet povolenek představujících právo vypouštět určité množství emisí. Celkové množství emisních povolenek a kreditů nesmí překročit strop, jímž je omezeno celkové množství emisí, které lze vypouštět. Firmy, které potřebují více emisních povolenek, si musí chybějící povolenky dokoupit od firem, které produkují méně emisí, nebo od jiných účastníků trhu. Tyto převody emisních povolenek mezi subjekty se označují jako obchodování.

Programu emisních povolenek se účastní společnosti United Energy, a.s., Plzeňská energetika a.s., Pražská teplárenská a.s., JTSD Braunkohlebergbau GmbH, Elektrárny Opatovice, a.s. a eustream, a.s.

## 10. Daně a poplatky

<i>v milionech Kč</i>	2013	2012
Daň z elektřiny	204	101
Daň z nemovitostí a daň z převodu nemovitostí	21	98
Darovací daň z emisních povolenek	-	186
Jiné daně a poplatky	229	-35
<b>Pokračující činnosti celkem</b>	<b>454</b>	<b>350</b>

Darovací daň (32 %) z emisních povolenek byla v České republice uplatňována v letech 2011 a 2012. Od roku 2013 již tato daň není uplatňována.



## 11. Ostatní provozní výnosy

<i>v milionech Kč</i>	2013	2012
Aktivace dlouhodobého majetku <sup>(1)</sup>	1 826	946
Pojistná plnění od pojišťoven	634	173
Vrácení ekologické daně	177	76
Konzultační poplatky	169	5
Příjmy z nájemného	101	59
Přebyttek zásob	52	50
Smluvní pokuty	43	29
Zisk z prodeje materiálu	35	9
Poplatek za decentralizaci a kogeneraci	21	-
Změna stavu rezerv (pokračující činnosti), netto <sup>(2)</sup>	-	1 542
Ostatní	159	68
<b>Pokračující činnosti celkem</b>	<b>3 217</b>	<b>2 937</b>

- (1) Tento stav je představován zejména náklady na odstranění skřínky (ve výši 702 mil. Kč), které byly aktivovány do zásob. Zbytek zůstatku se týká aktivace vlastní výroby v dolech (především mzdové náklady).
- (2) Změna v rezervách je vykázána v „Ostatních provozních nákladech“ za rok 2013.

## 12. Ostatní provozní náklady

<i>v milionech Kč</i>	2013	2012
Ztráty ze snížení hodnoty	959	139
Outsourcing a jiné administrativní poplatky	791	276
Náklady na konzultace	747	326
Náklady na dopravu	686	338
Nájemné	650	137
Kancelářské vybavení a další materiál	592	271
Ztráta z odepsaných pohledávek	258	29
Ztráta z prodeje dlouhodobého hmotného majetku, investic do nemovitostí a nehmotného majetku, netto	200	45
Náklady na pojištění	188	77
Smluvní pokuty	122	40
Dary a sponzorství	115	48
Náklady na informační technologie	81	25
Reklamní náklady	78	66
Vzdělávací kurzy, conference	72	26
Náklady na komunikaci	66	18
Bezpečnostní služby	47	-
Manka a škody	43	63
Poplatky a provize za zprostředkování	35	31
Výnos z investic do nemovitostí	1	1
Změna stavu rezerv (pokračující činnosti), netto	-199	-
Ostatní	451	91
<b>Pokračující činnosti celkem</b>	<b>5 983</b>	<b>2 047</b>

Zvýšení ostatních provozních nákladů bylo způsobeno především nabytím společností Slovenský plynárenský priemysel, a.s. a Stredoslovenská energetika, a.s.

Za roky končící 31. prosincem 2013 a 31. prosincem 2012 nebyly ve výkazu o úplném hospodářském výsledku vykázány žádné významné výdaje na výzkum a vývoj.

### Odměny statutárním auditorům

*v milionech Kč*

	2013	2012
Statutární audity	27	36
Jiné ověřovací služby	37	25
Daňové poradenství	13	2
<b>Celkem</b>	<b>77</b>	<b>63</b>

Výše uvedené údaje zahrnují náklady zúčtované všemi dceřinými společnostmi a rovněž přidruženými společnostmi a společnými podniky konsolidovanými pomocí metody ekvivalence ve 100% výši. Tyto údaje zahrnují veškeré auditorské činnosti, jako jsou např. audity vstupních/výstupních finančních informací pro účely konsolidace, mimořádné zákonné (povinné) audity, pololetní prověrky, audity ocenění atd.

## 13. Finanční výnosy a náklady, zisk/ztráta z finančních nástrojů

**Vykázané ve výkazu o úplném výsledku**

*v milionech Kč*

	2013	2012
Čistý kurzový zisk	1 878	226
Výnosové úroky	589	222
Výnosy z dividend	194	175
Ostatní finanční výnosy	8	-
<b>Finanční výnosy</b>	<b>2 669</b>	<b>623</b>
Nákladové úroky	-5 480	-2 211
Náklady na provize a poplatky za platební transakce	-8	-9
Náklady na provize a poplatky za záruky	-8	-4
Náklady na provize a poplatky za ostatní služby	-284	-39
<b>Finanční náklady</b>	<b>-5 780</b>	<b>-2 263</b>
Zisk/-ztráta z ostatních nederivátových závazků	121	-
Zisk/-ztráta z cenných papírů	57	-
Zisk/-ztráta z ostatních derivátů k obchodování	8	4
Zisk/-ztráta ze zajišťovacích derivátů	-3	-2
Zisk/-ztráta z úrokových derivátů k obchodování	-15	-40
Zisk/-ztráta z měnových derivátů k obchodování	-81	182
Zisk/-ztráta z komoditních derivátů k obchodování	-187	-258
<b>Zisk/-ztráta z finančních nástrojů</b>	<b>-100</b>	<b>-114</b>
<b>Čisté finanční výnosy (náklady) vykázané ve výkazu o úplném výsledku za pokračující činnosti</b>	<b>-3 211</b>	<b>-1 754</b>

## 14. Daňové náklady

### Daň z příjmů vykázaná ve výkazu o úplném výsledku

<i>v milionech Kč</i>	2013	2012
<i>Splatná daň:</i>		
Běžný rok	-7 370	-736
Úprava za minulá období	-236	46
Srážková daň	-5	-
<b>Splatná daň celkem</b>	<b>-7 611</b>	<b>-690</b>
<i>Odložená daň:</i>		
Vznik a zrušení přechodných rozdílů	2 025	12
<b>Odložená daň celkem</b>	<b>2 025</b>	<b>12</b>
<b>Daň z příjmů celkem vykázaná ve výkazu o úplném hospodářském výsledku za pokračující činnosti</b>	<b>-5 586</b>	<b>-678</b>

Odložená daň se vypočítává s použitím platných daňových sazeb, o nichž se předpokládá, že budou platit i v době, kdy se aktivum bude realizovat nebo závazek vypořádat. Podle české legislativy činí sazba daně z příjmů právnických osob 19 % pro finanční roky 2013 a 2012. Slovenská sazba daně z příjmů právnických osob činí 22 % pro rok 2013 a 23 % pro rok 2012. Sazba daně z příjmů ve Spolkové republice Německo pro roky 2013 a 2012 činí 26,98 % a polská sazba daně z příjmů pro finanční roky 2013 a 2012 činí 19 %.

### Daň z příjmů vykázaná v ostatním úplném hospodářském výsledku

<i>v milionech Kč</i>	2013		
	Před daní (brutto)	Daň z příjmů	Po dani z příjmů
Rozdíly z přepočtu cizích měn u zahraničních provozů	5 619	-	5 619
Efektivní část změn reálné hodnoty zajištění peněžních toků	-2 110	5	-2 105
Fond z přecenění na reálnou hodnotu zahrnutý do ostatního úplného hospodářského výsledku	-8	1	-7
<b>Celkem</b>	<b>3 501</b>	<b>6</b>	<b>3 507</b>

<i>v milionech Kč</i>	2012		
	Před daní (brutto)	Daň z příjmů	Po dani z příjmů
Rozdíly z přepočtu cizích měn u zahraničních provozů	117	-	117
Efektivní část změn reálné hodnoty zajištění peněžních toků	2	-	2
<b>Celkem</b>	<b>119</b>	<b>-</b>	<b>119</b>

Kurzové rozdíly z přepočtu cizích měn týkající se nekontrolních podílů jsou vykázány v ostatním úplném hospodářském výsledku připadajícím nekontrolním podílům.

### Odsouhlasení efektivní daňové sazby

v milionech Kč

		2013		2012
	%		%	
Zisk z pokračujících činností před zdaněním		21 550		10 135
Daň z příjmů podle platné domácí daňové sazby (19 %)	19,00 %	4 095	19,00 %	1 926
Dopad daňových sazeb platných v zahraničí	4,31 %	928	3,70 %	375
Neodpočitatelné náklady	6,26 %	1 350	3,22 %	326
Ostatní nezdanitelný zisk	-9,28 %	<sup>(1)</sup> -1 999	-19,45 %	<sup>(1)</sup> -1 971
Daňové pobídky, slevy na dani	0,36 %	77	-0,06 %	-6
Vykázání dříve nevykázaných daňových ztrát	-0,19 %	-41	-0,07 %	-7
Ztráty běžného roku, na které nebyla zaúčtována odložená daňová pohledávka	4,42 %	952	1,10 %	111
Srážková daň, úpravy daně z příjmů za minulá období	1,12 %	241	-0,61 %	-62
Změna nevykázaných přechodných rozdílů	-0,08 %	-17	-0,14 %	-14
<b>Daň z příjmů vykázaná ve výkazu o úplném výsledku za pokračující činnosti</b>	<b>25,92 %</b>	<b>5 586</b>	<b>6,69 %</b>	<b>678</b>

(1) Tento základ zahrnuje především negativní goodwill ve výši 6 600 milionů Kč a část zajištění peněžních toků ve výši 2 084 milionů Kč (2012: negativní goodwill ve výši 3 012 milionů Kč, výnos z prodeje dceřiných společností, účelových subjektů, společných podniků a přidružených společností ve výši 1 902 milionů Kč a podíl na zisku společnosti účtované metodou ekvivalence ve výši 3 477 milionů Kč).

## 15. Dlouhodobý hmotný majetek

v milionech Kč	Pozemky a budovy	Důlní zařízení	Plynovody	Tech. zařízení, stroje a vybavení	Ostatní zařízení, inventář a příslušenství	Nedokončený dlouhodobý hmotný majetek	Celkem
<b>Pořizovací cena</b>							
Stav k 1. lednu 2013	19 402	74	-	30 398	47	1 909	51 830
Dopady změn směnných kurzů	3 408	5	6 398	3 231	14	650	13 706
Přírůstky	832	-	78	1 272	11	4 531	6 724
Úbytky	-144	-	-206	-329	-3	-548	-1 230
Přírůstky v důsledku podnikových kombinací <sup>(2)</sup>	33 991	-	115 371	25 568	158	2 249	177 337
Přírůstky v důsledku postupných akvizicí <sup>(1)</sup>	279	-	-	109	-	1	389
Přeučtování	1 346	-	-	743	-	-2 089	-
Převod do vyřazovaných skupin držčených k prodeji <sup>(3)</sup>	-3 422	-	-	-328	-81	-49	-3 880
Stav k 31. prosinci 2013	55 692	79	121 641	60 664	146	6 654	244 876
<b>Odpisy a ztráty ze snížení hodnoty</b>							
Stav k 1. lednu 2013	-2 101	-2	-	-4 561	-17	-	-6 681
Dopady změn směnných kurzů	-365	-	-91	-798	-8	12	-1 250
Odpisy účtované za rok	-2 565	-3	-3 635	-5 469	-76	-	-11 748
Úbytky	77	-	206	145	1	-	429
Ztráty ze snížení hodnoty vykázané ve výkazu o úplném výsledku	-225	-	-	-36	-	-225	-486
Převod do vyřazovaných skupin držčených k prodeji <sup>(3)</sup>	3	-	-	-	52	-	55
Stav k 31. prosinci 2013	-5 176	-5	-3 520	-10 719	-48	-213	-19 681
<b>Účetní hodnota</b>							
K 1. lednu 2013	17 301	72	-	25 837	30	1 909	45 149
K 31. prosinci 2013	50 516	74	118 121	49 945	98	6 441	225 195

- (1) Další nákup 33,29% podílu na základním kapitálu společnosti PRVNÍ MOSTECKÁ a.s. a získání kontroly nad touto společností.
- (2) Nákup společností Slovenský plynárenský priemysel, a.s., Stredoslovenská energetika, a.s. a Helmstedter Revier GmbH.
- (3) Tento zůstatek představuje majetek klasifikovaný k 31. prosinci 2013 jako držčený k prodeji. Vzhledem k tomu, že tento majetek byl původně denominován v EUR, byl k přepočtu tohoto zůstatku použit směnný kurz platný k tomuto datu.

<i>v milionech Kč</i>	Pozemky a budovy	Důlní zařízení	Tech. zařízení, stroje a vybavení	Ostatní zařízení, inventář a příslušenství	Nedokončený dlouhodobý hmotný majetek	Celkem
<b>Pořizovací cena</b>						
Stav k 1. lednu 2012	6 249	70	8 806	22	2 003	17 150
Dopady změn směnných kurzů	-89	4	-486	-5	-51	-627
Přírůstky	1 349	-	1 646	21	12	3 028
Úbytky	-31	-	-67	-2	-	-100
Přírůstky v důsledku podnikových kombinací	-	-	9	3	-	12
Přírůstky v důsledku postupných akvizicí <sup>(1)</sup>	10 699	-	19 866	46	992	31 603
Přecúctování	1 225	-	624	-38	-1 811	-
Aktivované výpůjční náklady	-	-	-	-	764	764
<b>Stav k 31. prosinci 2012</b>	<b>19 402</b>	<b>74</b>	<b>30 398</b>	<b>47</b>	<b>1 909</b>	<b>51 830</b>
<b>Odpisy a ztráty ze snížení hodnoty</b>						
Stav k 1. lednu 2012	-934	-	-1 633	-14	-	-2 581
Dopady změn směnných kurzů	3	-	13	3	-	19
Odpisy účelované za rok	-1 191	-2	-2 929	-9	-	-4 131
Úbytky	8	-	18	3	-	29
Ztráty ze snížení hodnoty vykázané ve výkazu o úplném výsledku	-17	-	-	-	-	-17
Přecúctování	30	-	-30	-	-	-
<b>Stav k 31. prosinci 2012</b>	<b>-2 101</b>	<b>-2</b>	<b>-4 561</b>	<b>-17</b>	<b>-</b>	<b>-6 681</b>
<b>Účetní hodnota</b>						
K 1. lednu 2012	5 315	70	7 173	8	2 003	14 569
K 31. prosinci 2012	17 301	72	25 837	30	1 909	45 149

(1) Další nákup 50% podílu ve společnosti JTSD Braunkohlebergbau GmbH a získání kontroly nad Pražskou teplovodní elektrárnou a.s.

Míra aktivace použitá při stanovení výše výpůjčních nákladů způsobilých pro aktivaci činila 3,68 % (2012: 3,68 %) a byla určena na základě průměrné efektivní výpůjční úrokové sazby Skupiny.

#### Nevyužitý majetek

K 31. prosinci 2013 ani k 31. prosinci 2012 neměla Skupina žádný významný nevyužitý majetek.

#### Závazky z finančního leasingu

K 31. prosinci 2013 ani k 31. prosinci 2012 neměla Skupina žádné významné závazky z finančního leasingu.

#### Zástavní právo

K 31. prosinci 2013 je dlouhodobý hmotný majetek v účetní hodnotě 9 411 milionů Kč (2012: 8 577 milionů Kč) zatížen zástavním právem jako zajištění za bankovní úvěry.

### Pojištění dlouhodobého hmotného majetku

K 31. prosinci 2013 byly následující složky dlouhodobého hmotného majetku pojištěny proti rizikům specifikovaným v níže uvedené tabulce:

v milionech Kč

Druh majetku	Účetní hodnota majetku	Živelná událost	Pojistné částky		Ostatní rizika
			Obecná strojní rizika	Odpovědnos t za škodu	
Pozemky	4 842	-	-	-	-
Budovy	45 674	28 090	-	1 253	16 273
Stroje a zařízení	49 945	38 550	7 105	301	10 327
Plynovody	118 121	49 911	-	-	1 976
Inventář	49	94	1 208	-	14
Ostatní dlouhodobý hmotný majetek	48	-	-	-	231
Nedokončený dlouhodobý hmotný majetek	6 441	120	-	-	-
Umění a umělecké sbírky	1	11	-	-	-
Doly	74	-	-	-	-
Investice do nemovitostí	9	-	-	-	-
<b>Celkem</b>	<b>225 204</b>	<b>116 776</b>	<b>8 313</b>	<b>1 554</b>	<b>28 821</b>

K 31. prosinci 2012 byly následující složky dlouhodobého hmotného majetku pojištěny proti rizikům specifikovaným v níže uvedené tabulce:

v milionech Kč

Druh majetku	Účetní hodnota majetku	Živelná událost	Pojistné částky		Ostatní rizika
			Obecná strojní rizika	Odpovědnos t za škodu	
Pozemky	2 789	-	-	-	-
Budovy	14 512	23 094	219	1 303	47
Stroje a zařízení	25 837	24 014	3 086	97	4 044
Inventář	10	111	1 212	-	-
Ostatní dlouhodobý hmotný majetek	20	-	-	-	-
Nedokončený dlouhodobý hmotný majetek	1 909	120	-	-	-
Doly	72	-	-	-	-
Investice do nemovitostí	9	-	-	-	-
<b>Celkem</b>	<b>45 158</b>	<b>47 339</b>	<b>4 517</b>	<b>1 400</b>	<b>4 091</b>

## 16. Nehmotný majetek (včetně goodwillu)

<i>v milionech Kč</i>	Goodwill	Software	Emisní povolenky	Vztahy se zákazníky a jiné smlouvy	Ostatní nehmotný majetek	Celkem
<b>Pořizovací cena</b>						
<b>Stav k 1. lednu 2013</b>						
(Po úpravě)	2 695	347	2 175	2 643	41	7 901
Dopady změn směnných kurzů	2	36	54	630	18	740
Přírůstky	-	117	1 117	-	210	1 444
Úbytky	-	-28	-1 463	-	-31	-1 522
Přírůstky v důsledku podnikových kombinací <sup>(1)</sup>	140	832	224	5 902	268	7 366
Přeúčtování	-	198	-	-	-198	-
Převod do vyřazovaných skupin držených k prodeji <sup>(2)</sup>	-	-210	-	-1 891	-100	-2 201
<b>Stav k 31. prosinci 2013</b>	<b>2 837</b>	<b>1 292</b>	<b>2 107</b>	<b>7 284</b>	<b>208</b>	<b>13 728</b>
<b>Amortizace a ztráty ze snížení hodnoty</b>						
<b>Stav k 1. lednu 2013</b>	-	-121	-	-453	-8	-582
Dopady změn směnných kurzů	-	-9	-	-88	-5	-102
Ódpisy za účetní období	-	-260	-	-995	-22	-1 277
Úbytky	-	28	-	-	-	28
Ztráty ze snížení hodnoty vykázané ve výkazu o úplném výsledku	-225	-	-	-	-57	-282
Převod do vyřazovaných skupin držených k prodeji <sup>(2)</sup>	-	60	-	-	14	74
<b>Stav k 31. prosinci 2013</b>	<b>-225</b>	<b>-302</b>	<b>-</b>	<b>-1 536</b>	<b>-78</b>	<b>-2 141</b>
<b>Účetní hodnota</b>						
<b>K 1. lednu 2013 (Po úpravě)</b>	<b>2 695</b>	<b>226</b>	<b>2 175</b>	<b>2 190</b>	<b>33</b>	<b>7 319</b>
<b>K 31. prosinci 2013</b>	<b>2 612</b>	<b>990</b>	<b>2 107</b>	<b>5 748</b>	<b>130</b>	<b>11 587</b>

(1) *Nákup společností Slovenský plynárenský priemysel, a.s., Stredoslovenská energetika, a.s. a Helmstedter Revier GmbH.*

(2) *Tento zůstatek představuje majetek klasifikovaný k 19. prosinci 2013 jako držený k prodeji. Vzhledem k tomu, že tento majetek byl původně denominovaný v EUR, byl k přepočtu tohoto zůstatku použit směnný kurz platný k tomuto datu.*



<i>v milionech Kč</i>	Goodwill	Software	Emisní povolenky	Vztahy se zákazníky a jiné smlouvy	Ostatný nehmotný majetek	Celkem
<b>Pořizovací cena</b>						
<b>Stav k 1. lednu 2012</b>						
(po úpravě)	2 622	89	2 517	387	35	5 650
Dopady změn směnných kurzů	-	-37	74	24	4	65
Přírůstky	73	42	1 823	-	6	1 944
Úbytky	-	-	-2 595	-1	-	-2 596
Přírůstky v důsledku podnikových kombinací <sup>(2)</sup>	-	30	-	2 233	-	2 263
Přírůstky v důsledku postupných akvizicí <sup>(1)</sup>	-	214	356	-	5	575
Přeučtování	-	9	-	-	-9	-
<b>Stav k 31. prosinci 2012</b>						
(po úpravě)	2 695	347	2 175	2 643	41	7 901
<b>Amortizace a ztráty ze snížení hodnoty</b>						
<b>Stav k 1. lednu 2012</b>	-	-48	-	-60	-4	-112
Dopady změn směnných kurzů	-	-	-	-	-	-
Odpisy za účetní období	-	-73	-	-331	-4	-408
Úbytky	-	-	-	-	-	-
Ztráty ze snížení hodnoty vykázané ve výkazu o úplném výsledku	-	-	-	-62	-	-62
<b>Stav k 31. prosinci 2012</b>	-	-121	-	-453	-8	-582
<b>Účetní hodnota</b>						
<b>K 1. lednu 2012 (po úpravě)</b>	2 622	41	2 517	327	31	5 538
<b>K 31. prosinci 2012 (po úpravě)</b>	2 695	226	2 175	2 190	33	7 319

(1) Další nákup 50 % podílu ve společnosti JTSD Braunkohlebergbau GmbH a získání kontroly nad společností Pražská teplárenská a.s.

(2) Akvizice společnosti Saale Energie GmbH.

V roce 2013 skupina EPH nakoupila emisní povolenky v hodnotě 326 milionů Kč (2012: 212 milionů Kč). Zbývající část ve výši 791 milionů Kč (2012: 1 611 milionů Kč) byla Skupině přidělena Ministerstvem životního prostředí České republiky.

Amortizace nehmotného majetku je uvedena na řádku Odpisy v konsolidovaném výkazu o úplném výsledku.

Ostatní nehmotný majetek představuje ocenitelná práva.

Všechny nehmotný majetek s výjimkou goodwillu byl vykázan jako majetek s určitou dobou životnosti.

Skupina je zapojena do těchto developerských projektů: využití geotermální energie na východním Slovensku, využití zemního plynu v kogeneračních jednotkách, implementace aktivní protikoroze ochrany distribuční sítě, vytvoření univerzálního komunikačního rozhraní pro komplexní monitorování a řízení distribuční sítě a vývoj denních grafů spotřeby pro potřeby vyhodnocení distribuční sítě.

Skupina také prováděla výzkumné aktivity, které byly zohledněny v konsolidované účetní závěrce. Náklady na výzkum jsou vykazovány ve výkazu zisku a ztráty jako provozní náklady v okamžiku jejich vzniku. Skupině v letech 2013 a 2012 nevznikly žádné významné náklady na výzkum.

#### Testování na snížení hodnoty u peněžotvorných jednotek obsahujících goodwill

Pro účely testování na snížení hodnoty se goodwill přiřazuje k jednotlivým peněžotvorným jednotkám, které ve Skupině představují nejnižší úroveň, na níž se goodwill sleduje pro interní účely řízení.

Agregované účetní hodnoty goodwillu přiřazené k jednotlivým peněžotvorným jednotkám jsou následující (nebyl identifikován žádný nehmotný majetek s neurčitou dobou životnosti):

v milionech Kč

31. prosince 2013

EP Energy, a.s.:	
Elektrárny Opatovice, a.s. <sup>(1)</sup>	2 323
Helmstedter Revier GmbH	140
Plzeňská energetika a.s.	72
ARISUN, s.r.o.	4
EP Investments Advisors, s.r.o.	73
<b>Goodwill celkem</b>	<b>2 612</b>

v milionech Kč

31. prosince 2012

EP Energy, a.s.:	
EAST BOHEMIA ENERGY HOLDING LIMITED <sup>(1)</sup>	2 321
POWERSUN a.s.	215
Plzeňská energetika a.s.	72
ČKD Blansko Wind, a.s.	8
ARISUN, s.r.o.	4
VTE Moldava, a.s.	2
EP Investments Advisors, s.r.o.	73
<b>Goodwill celkem</b>	<b>2 695</b>

(1) Ke dni 4. listopadu 2013 se společnost EAST BOHEMIA ENERGY HOLDING LIMITED sloučila se společností EP Energy, a.s. Nástupnickou společností je společnost EP Energy, a.s. Goodwill původně vykázaný pro EAST BOHEMIA ENERGY LIMITED byl převeden na Elektrárny Opatovice, a.s. (nejvýznamnější dceřiný podnik EAST BOHEMIA ENERGY LIMITED).

V roce 2013 se stav goodwillu zvýšil o 140 milionů Kč v důsledku akvizice společnosti Helmstedter Revier GmbH. V roce 2013 vykázala skupina EPH ztrátu hodnoty goodwillu ve výši 225 milionů Kč, která se týká snížení zpětně ziskatelné částky společnosti POWERSUN a.s., ČKD Blansko Wind, a.s. a VTE Moldava, a.s.

#### Goodwill a testování na snížení hodnoty

Skupina každoročně v souladu se standardem IAS 36 provádí testování na snížení hodnoty goodwillu získaného na základě podnikových kombinací v průběhu současných období a testování na snížení hodnoty goodwillu vykázaného už v minulých letech (vždy na konci roku). Skupina dále provádí testování na snížení hodnoty u ostatního nehmotného majetku s neurčitou dobou životnosti a také u peněžotvorných jednotek, kde byl zjištěn důvod k tomuto testování. K datu akvizice je získaný goodwill přiřazen ke každé z peněžotvorných jednotek, u níž se předpokládá, že bude mít prospěch ze synergií podnikové kombinace. Snížení hodnoty se určuje odhadem zpětně ziskatelné částky peněžotvorné jednotky, k níž se goodwill vztahuje, a to na základě hodnoty z užívání odrážející odhadované budoucí diskontované peněžní toky. Hodnota z užívání se odvozuje z prognóz budoucích peněžních toků (tyto prognózy zpracovává vedení a po datu akvizice je aktualizuje). Diskontní sazby aplikované na předpokládané peněžní toky se vypočtou jako vážený průměr ceny kapitálu (WACC) každé peněžotvorné jednotky.

Na konci roku provedla Skupina testování na snížení hodnoty u všech významných částek goodwillu.

Výpočet zpětně ziskatelných částek vycházel z následujících klíčových předpokladů:

Výhled peněžních toků byl zpracován podle zkušeností z minulých let, podle konkrétních provozních výsledků a podle jednoletého podnikatelského plánu, po němž následovaly další čtyřleté modelované výhledy a konečně výhled výsledků, kde základem byl odhadovaný růstový faktor plus konečná (pokračující) hodnota, připadá-li do úvahy. Peněžní toky pro závěrečné období byly extrapolovány za předpokladu stálého dvouprocentního růstu (2012: 2 %), který nepřevyšuje dlouhodobý průměrný růst v odvětví. K dalším hlavním předpokladům, které vedení používá, patří prognózy cen na komoditních trzích a budoucích cen elektřiny a plynu, výhled investičních aktivit a předpokládané změny pracovního kapitálu a změny regulačního rámce.

Diskontní sazby použité při odhadování hodnoty z užívání byly založeny na principu průměrného účastníka trhu, určeného z tzv. „peer-společnosti“ (firm působících ve srovnatelném odvětví a kótovaných na světových trzích), které slouží jako standard pro sledování příslušných beta-faktorů, poměru dluhu k vlastnímu kapitálu a parametrů objemových úprav („size adjustment parameters“) použitých při výpočtu. Výsledné diskontní sazby se pohybovaly od 7,70 % do 11,55 % (2012: od 8,08 % do 8,32 %).

Testování pro běžný rok ukázalo, že nedošlo ke snížení hodnoty, kromě podniků POWERSUN a.s., ČKD Blansko Wind, a.s. a VTE Moldava, a.s., jejichž zpětně získatelná částka byla nižší než účetní hodnota včetně goodwillu. Na základě toho byly hodnoty goodwillu vykázané pro tyto subjekty sníženy v plné výši.

#### Další informace o peněžotvorných jednotkách s významným přídělem goodwillu:

Zpětně získatelná částka u společnosti Elektrárny Opatovice, a. s. vycházela z její hodnoty z užívání stanovené diskontováním budoucích peněžních toků, které poplynou z dalšího užívání společnosti Elektrárny Opatovice, a. s. Hodnota z užívání v roce 2013 byla určena obdobným způsobem jako v roce 2012. Podle odhadu vedení převyšovala zpětně získatelná částka u společnosti Elektrárny Opatovice, a.s. její účetní hodnotu o 7 058 milionů Kč, včetně goodwillu ve výši 2 323 milionů Kč. Klíčovými předpoklady použitými při výpočtu hodnoty z užívání byly diskontní sazba, míra růstu konečné (pokračující) hodnoty a míra růstu ziskového ukazatele EBITDA. Tyto předpoklady byly následující:

	2013	2012
Diskontní sazba	<sup>(1)</sup> 7,70 % - 8,97 %	8,08 %
Míra růstu konečné (pokračující) hodnoty	2,00 %	2,00 %

(1) Diskontní sazba se přiděluje váha během příslušných období. Pro období do roku 2020 se používá diskontní sazba ve výši 7,70 %, pro konečnou hodnotu se používá diskontní sazba ve výši 8,97 %.

Tato diskontní sazba představovala ukazatel před zdaněním založený na bezrizikové sazbě upravené o rizikovou premii odrážející jak zvýšené riziko investic do majetkových cenných papírů obecně, tak i systémové riziko společnosti Elektrárny Opatovice, a.s.

Rozpočtovaná výše ziskového ukazatele EBITDA byla založena na očekáváních budoucího vývoje a zkušenostech z minulých let. Vzáli jsme v úvahu především následující:

- předpokládané modernizace nezbytné k zajištění souladu s platnými předpisy (s dopadem především na výrobu a prodej elektřiny, provozní a investiční (kapitálové) náklady;
- tržní očekávání týkající se cen elektřiny a emisních povolenek, vývoj vycházející z historických trendů;
- nepatrný pokles dodávek tepla a mírný nárůst cen tepla;
- inflací ovlivněný vývoj různých dalších položek, především režijních nákladů.

Kdyby zisk před úroky, zdaněním a odpisy (EBITDA, tj. provozní zisk plus odpisy dlouhodobého hmotného majetku a amortizace nehmotného majetku) byl o 10 % nižší než odhady vedení (přičemž veškeré další parametry by zůstaly nezměněny), snížila by se hodnota z užívání o 2 443 milionů Kč, což by nenaznačovalo ztrátu ze snížení hodnoty.

Pokud by diskontní sazba byla o jeden procentní bod vyšší než ta, která se aktuálně používá (přičemž veškeré další parametry by zůstaly nezměněny), snížila by se hodnota z užívání o 1 703 milionů Kč, což by nenaznačovalo ztrátu ze snížení hodnoty.

Pokud by míra růstu konečné (pokračující) hodnoty byla o jeden procentní bod nižší než odhady vedení (přičemž veškeré další parametry by zůstaly nezměněny), snížila by se hodnota z užívání o 18 milionů Kč, což by nenaznačovalo ztrátu ze snížení hodnoty.

## 17. Investice do nemovitostí

<i>v milionech Kč</i>	2013	2012
Počáteční zůstatek	9	9
Přírůstky	-	-
Úbytky	-	-
<b>Konečný zůstatek</b>	<b>9</b>	<b>9</b>

### Zástavní právo

K 31. prosinci 2013 nebyly žádné investice do nemovitosti (2012: 9 milionů Kč) zatíženy zástavním právem jako zajištění za bankovní úvěry.

## 18. Majetkové účasti s podstatným vlivem

Skupina drží následující investice do přidružených společností:

<i>v milionech Kč</i>		Vlastnický podíl 31. prosince 2013 %	Účetní hodnota 31. prosince 2013
<b>Přidružené společnosti</b>	<b>Stát</b>		
Pražská teplárenská Holding a.s.	Česká republika	49,00	3 859
<b>Přidružené společnosti společnosti JTSD</b>			
Braunkohlbergbau GmbH	Německo	(1)	682
Přidružené společnosti společnosti Saale Energie GmbH	Německo	(1)	2 611
Přidružené společnosti společnosti Slovenský plynárenský priemysel, a.s.	Slovensko	(1)	974
<b>Celkem</b>		-	<b>8 126</b>

<i>v milionech Kč</i>		Vlastnický podíl 31. prosince 2012 %	Účetní hodnota 31. prosince 2012
<b>Přidružené společnosti</b>	<b>Stát</b>		
Pražská teplárenská Holding a.s.	Česká republika	49,00	597
PRVNÍ MOSTECKÁ a.s.	Česká republika	47,06	154
<b>Přidružené společnosti společnosti JTSD</b>			
Braunkohlbergbau GmbH	Německo	(1)	768
Přidružené společnosti společnosti Saale Energie GmbH	Německo	(1)	2 524
<b>Celkem</b>		-	<b>4 043</b>

(1) Výše vlastnického podílu je proměnlivá; více informací viz bod 37 – Subjekty ve skupině.

Skupina má následující podíly na zisku či ztrátě přidružených společností:

<i>v milionech Kč</i>		Vlastnický podíl 31. prosince 2013 %	Podíl na zisku/- ztrátě za rok 2013
<b>Přidružené společnosti</b>	<b>Stát</b>		
Pražská teplárenská Holding a.s.	Česká republika	49,00	40
<b>Přidružené společnosti společnosti JTSD</b>			
Braunkohlbergbau GmbH	Německo	(1)	-113
Associates of Saale Energie GmbH	Německo	(1)	-67
Přidružené společnosti společnosti Slovenský plynárenský priemysel, a.s.	Slovensko	(1)	52
<b>Celkem</b>		-	<b>(88)</b>

<i>v milionech Kč</i>		Vlastnický podíl 31. prosince 2012 %	Podíl na zisku/- ztrátě za rok 2012
<b>Přidružené společnosti</b>	<b>Stát</b>		
Pražská teplárenská Holding a.s.	Česká republika	49,00	-
PRVNÍ MOSTECKÁ a.s.	Česká republika	47,06	5
<b>Přidružené společnosti společnosti JTSD</b>			
Braunkohlbergbau GmbH	Německo	(1)	16
Přidružené společnosti společnosti Saale Energie GmbH	Německo	(1)	-30
<b>Celkem</b>		-	<b>-9</b>

(1) Výše vlastnického podílu je proměnlivá; více informací viz bod 37 – Subjekty ve skupině.

Souhrnné finanční informace o samostatných přidružených společnostech vykázaných ve 100% výši k 31. prosinci 2013 a za rok končící 31. prosincem 2013.

v milionech Kč

Přidružené společnosti	Výnos	Zisk/-ztráta	Aktiva	Závazky	Vlastní kapitál
Pražská teplárenská Holding a.s.	7 902	*7 869	10 228	21	10 207
Kraftwerk Schkopau GbR <sup>(1)</sup>	810	159	6 233	3 259	2 974
Kraftwerk Schkopau Betriebsgesellschaft GmbH <sup>(1)</sup>	2 606	-	306	304	2
Mitteldeutsche Umwelt- und Entsorgung GmbH <sup>(1)</sup>	1 082	85	1 944	1 218	726
Fernwärme GmbH Hohenmölsen - Wehau <sup>(1)</sup>	128	8	276	123	153
Ingenieurbüro für Grundwasser GmbH <sup>(1)</sup>	47	5	30	15	15
POZAGAS a.s.	662	-82	1 843	418	1 425
SLOVGEOTERM a.s.	7	-	7	1	6
<b>Celkem</b>	<b>13 244</b>	<b>8 044</b>	<b>20 867</b>	<b>5 359</b>	<b>15 508</b>

\* Položka výkazu zisků a ztrát představuje především dividendový příjem od přidružené společnosti.

(1) Údaje ze samostatné účetní závěrky podle německých účetních standardů

v milionech Kč

Přidružené společnosti	Dlouhodobá aktiva	Oběžná aktiva	Dlouhodobé závazky	Krátkodobé závazky
Pražská teplárenská Holding a.s.	2 332	7 896	-	21
Kraftwerk Schkopau GbR <sup>(1)</sup>	846	5 387	2 995	264
Kraftwerk Schkopau Betriebsgesellschaft GmbH <sup>(1)</sup>	-	306	-	304
Mitteldeutsche Umwelt- und Entsorgung GmbH <sup>(1)</sup>	1 199	745	795	423
Fernwärme GmbH Hohenmölsen - Wehau <sup>(1)</sup>	233	43	59	64
Ingenieurbüro für Grundwasser GmbH <sup>(1)</sup>	13	17	-	15
POZAGAS a.s.	1 584	259	329	89
SLOVGEOTERM a.s.	1	6	-	1
<b>Celkem</b>	<b>6 208</b>	<b>14 659</b>	<b>4 178</b>	<b>1 181</b>

(1) Údaje ze samostatné účetní závěrky podle německých účetních standardů

Souhrnné finanční informace o samostatných přidružených společnostech vykázaných ve 100% výši k 31. prosinci 2012 a za rok končící 31. prosincem 2012.

v milionech Kč

Přidružené společnosti	Výnos	Zisk/-ztráta	Aktiva	Závazky	Vlastní kapitál
PRVNÍ MOSTECKÁ a.s.	489	9	994	666	328
Pražská teplárenská Holding a.s.	1 210	*1 210	3 551	1	3 550
Kraftwerk Schkopau GbR <sup>(1)</sup>	784	154	5 782	3 057	2 725
Kraftwerk Schkopau Betriebsgesellschaft GmbH <sup>(1)</sup>	2 405	-	249	248	1
Mitteldeutsche Umwelt- und Entsorgung GmbH <sup>(1)</sup>	1 017	47	1 849	1 223	626
Fernwärme GmbH Hohenmölsen - Wehau <sup>(1)</sup>	103	8	262	135	127
Ingenieurbüro für Grundwasser GmbH <sup>(1)</sup>	41	4	22	8	14
<b>Celkem</b>	<b>6 049</b>	<b>1 432</b>	<b>12 709</b>	<b>5 338</b>	<b>7 371</b>

\* Položka výkazu zisků a ztrát představuje především dividendový příjem od přidružené společnosti.

(1) Údaje ze samostatné účetní závěrky podle německých účetních standardů

Příloha ke konsolidované účetní závěrce společnosti Energetický a průmyslový holding, a.s. za rok končící 31. prosincem 2013 (přeloženo z anglického originálu)

v milionech Kč

Přidružené společnosti	Dlouhodobá aktiva	Oběžná aktiva	Dlouhodobé závazky	Krátkodobé závazky
PRVNÍ MOSTECKÁ a.s.	388	606	29	637
Pražská teplárenská Holding a.s.	2 332	1 219	-	1
Kraftwerk Schkopau GbR <sup>(1)</sup>	972	4 810	-	3 057
Kraftwerk Schkopau Betriebsgesellschaft GmbH <sup>(1)</sup>	-	249	-	248
Mitteldeutsche Umwelt- und Entsorgung GmbH <sup>(1)</sup>	1 295	554	905	318
Fernwärme GmbH Hohenmölsen - Webau <sup>(1)</sup>	226	36	85	50
Ingenieurbüro für Grundwasser GmbH <sup>(1)</sup>	12	10	-	8
	<b>5 225</b>	<b>7 484</b>	<b>1 019</b>	<b>4 319</b>

(1) Údaje ze samostatné účetní závěrky podle německých účetních standardů

## 19. Odložené daňové pohledávky a závazky

### Nevykázané odložené daňové pohledávky

Odložená daňová pohledávka nebyla vykázána u následujících položek:

v milionech Kč

	31. prosince 2013	31. prosince 2012
Daňové ztráty minulých let	5 011	586
<b>Celkem</b>	<b>5 011</b>	<b>586</b>

Celková výše daňových ztrát minulých let činí 6 053 milionů Kč (2012: 1 255 milionů Kč), z čehož 1 042 milionů Kč (2012: 669 milionů Kč) bylo uplatněno pro vykázání odložené daně. Částka 5 011 milionů Kč (2012: 586 milionů Kč), u které nebyla vykázána odložená daň, se týká především společnosti Slovak Gas Holding B.V. ve výši 1 843 milionů Kč (2012: 0 milionů Kč), společností EPH Gas Holding B.V. ve výši 1 136 milionů Kč (2012: 0 milionů Kč), společností Przedsiębiorstwo Górnictwa Silesia Sp. z o.o. ve výši 912 milionů Kč (2012: 0 milionů Kč), společností EP Energy a.s. ve výši 329 milionů Kč (2012: 0 milionů Kč), společností EP Investment Advisors, s.r.o. ve výši 188 milionů Kč (2012: 78 milionů Kč), společností Alternative Energy, s.r.o. ve výši 85 milionů Kč (2012: 45 milionů Kč) a společností PT Holding Investment B.V. ve výši 71 milionů Kč (2012: 237 milionů Kč). S přihlédnutím k povaze výnosů a nákladů se u těchto společností neočekává významný nárůst zdanitelného zisku, a proto nebyla vykázána odložená daň. Pokud by v roce 2013 bylo dosaženo dostatečně vysokého zdanitelného zisku, pak by příslušný daňový výnos (úspora) činil až 1 135 milionů Kč (2012: 111 milionů Kč).

Možnost uplatnit daňové ztráty platí v České republice po dobu pěti let, na Slovensku po dobu sedmi let (nebo v ČR po sedm let, jde-li o ztráty vzniklé před 1. lednem 2004, nebo na Slovensku po dobu čtyř let, jde-li o ztráty vzniklé před 1. lednem 2010) a v Nizozemsku po dobu devíti let u standardních daňových ztrát. Podle současné daňové legislativy některé odpočitatelné přechodné rozdíly nezanikají. Odložené daňové pohledávky k těmto položkám nebyly vykázány proto, že vzhledem k variabilitě zdrojů příslušných zisků není pravděpodobné, že by byl v budoucnosti k dispozici zdanitelný zisk, proti němuž by Skupina mohla odložené daňové pohledávky uplatnit.

### Vykázané odložené daňové pohledávky a závazky

Byly vykázány následující odložené daňové pohledávky a (závazky):

<i>v milionech Kč</i>	31. prosince 2013	31. prosince 2012	31. prosince 2013	31. prosince 2012	31. prosince 2013	31. prosince 2012
Přechodný rozdíl v souvislosti s těmito položkami:	Pohledávky	Pohledávky	Závazky	Závazky	Netto	Netto
Dlouhodobý hmotný majetek	59	32	-33 481	-5 206	-33 422	-5 174
Nezhmotný majetek	-	-	-494	-312	-494	-312
Finanční nástroje v reálné hodnotě vykázané do zisku nebo ztráty	-	-	-4	-2	-4	-2
Zásoby	10	175	-12	-	-2	175
Pohledávky z obchodních vztahů a jiná aktiva	80	-	-	-48	80	-48
Rezervy	941	406	-	-	941	406
Zaměstnanecké požitky (IAS 19)	171	60	-	-	171	60
Půjčky a úvěry	279	140	-	-	279	140
Nezaplacené úroky (netto)	-	-	-2	-	-2	-
Daňové ztráty	198	127	-	-	198	127
Deriváty	14	-	-14	-55	-	-55
Ostatní položky	262	71	-	-	262	71
Započtená daň	-1 074	-742	1 074	742	-	-
<b>Celkem</b>	<b>940</b>	<b>269</b>	<b>-32 933</b>	<b>-4 881</b>	<b>-31 993</b>	<b>-4 612</b>

Odložená daňová pohledávka se vykazuje za účelem převodnění neuplatněné daňové ztráty do příštího období jenom potud, pokud je pravděpodobné, že bude k dispozici budoucí zdanitelný zisk, proti němuž bude možné neuplatněné daňové ztráty uplatnit. Odhad, kdy vyprší možnost uplatnit daňové ztráty, je uveden v následující tabulce:

	2013	2014	2015	2016	2017	Po r. 2018
<b>Daňové ztráty</b>	<b>-</b>	<b>16</b>	<b>65</b>	<b>180</b>	<b>497</b>	<b>4 253</b>

**Pohyb přechodných rozdílů během vykazovaného období**  
v milionech Kč

Přechodný rozdíl v souvislosti s témto položkami:	Stav k 1.1.2013	Vytvářeno do zisku nebo ztráty	Vykazáno v ostatním úplném IIV	Získáno při podnikové kombinaci <sup>(1)</sup>	Překřtování do vyřazované skupiny držené k prodeji <sup>(2)</sup>	Vliv kurzových pohybů	Stav k 31.12.2013
Dlouhodobý hmotný majetek	-5 174	1 463	-	-27 513	-317	-1 881	-33 422
Nehmotný majetek	-312	472	-	-307	-178	-169	-494
Finanční nástroje v reálné hodnotě vykazované do zisku nebo ztráty	-2	-2	-	-	-	-	-4
Realizovatelná finanční aktiva	-	128	-	-128	-	-	-
Zásoby	175	-320	-	141	-	2	-2
Pohledávky z obchodních vztahů a jiná aktiva	-48	-58	-	156	-	30	80
Rezervy	406	224	-	184	33	94	941
Zaměstnančeské požitky (IAS 19)	60	-	-	120	-	-9	171
Nezaplacené úroky (netto)	-	-	-	-3	-	1	-2
Půjčky a úvěry	140	150	-	-	-	-11	279
Daňové ztráty	127	58	-	-	-	13	198
Deriváty	-55	-70	6	128	-	-9	-
Ostatní	71	-20	-	173	-	38	262
<b>Celkem</b>	<b>-4 612</b>	<b>2 025</b>	<b>6</b>	<b>-27 049</b>	<b>-462</b>	<b>-1 901</b>	<b>-31 993</b>

(1) Nákup společností Slovenský plyniarský priemysel, a.s., Sredoslovenská energetika, a.s. a Helmsiedler Revier GmbH a dodatečný nákup 35,29% podílu ve společnosti PRVNÍ MOSTECKÁ a.s. a získání kontroly nad touto společností.

(2) Zůstatek je tvořen odloženými daňovými pohledávkami a odloženými daňovými závazky klasifikovanými jako držené k prodeji k 19. prosinci 2013. Jelikož tyto rezervy byly původně denominovány v eurech, byl k přepočtu zůstatků použit devizový kurz k tomto datu.



Příloha ke konsolidované účetní závěrce společnosti Energetický a průmyslový holding, a.s. za rok končící 31. prosincem 2013 (přeloženo z anglického originálu)

Přechodný rozdíl v souvislosti s těmito položkami:	Stav k 1.1.2012	Vykazáno do zisku nebo ztráty	Přeloženo do IFRS 5	Převádění	Zisková podílová kombinace <sup>(1)</sup>	Stav k 31.12.2012
Dlouhodobý immateriální majetek	-1 592	-606	45	-	-3 021	-5 174
Nehmotný majetek	-51	439	-	-	-700	-312
Finanční nástroje v reálné hodnotě vykázané do zisku nebo ztráty	-	-6	-	4	-	-2
Zásoby	1	63	-	-	111	175
Pohledávky z obchodních vztahů a jiná aktiva	2	-50	-	-	-	-48
Rezervy	68	-56	-	-	394	406
Zaměstnanecké požitky (IAS 19)	7	44	-	-	9	60
Přijímy a úvěry	30	110	-	-	-	140
Daňové ztráty	16	111	-	-	-	127
Deriváty	-50	-5	-	-	-	-55
Ostatní	38	-32	-	-4	69	71
<b>Celkem</b>	<b>-1 531</b>	<b>12</b>	<b>45</b>	<b>-</b>	<b>-3 138</b>	<b>-4 612</b>

(1) Dodatečný nákup 50% podílu ve společnosti JTSD Braunkohlbergbau GmbH a získání kontroly nad společností Pražská tepelárenská a.s. a akvizice společnosti Sotde Energie GmbH.

## 20. Zásoby

<i>v milionech Kč</i>	31. prosince 2013	31. prosince 2012
Suroviny a dodávky	994	270
Skrývka	702	-
Fosilní paliva	555	462
Hotové výrobky a zboží	268	317
Nedokončená výroba	106	117
Náhradní díly	103	97
Opravná položka k zásobám	-103	-11
<b>Celkem</b>	<b>2 625</b>	<b>1 252</b>

K 31. prosinci 2013 jsou zásoby v účetní hodnotě 492 milionů Kč (2012: 329 milionů Kč) předmětem zástavního práva.

## 21. Pohledávky z obchodních vztahů a jiná aktiva

<i>v milionech Kč</i>	31. prosince 2013	31. prosince 2012
Pohledávky z obchodních vztahů	8 180	5 307
Dohadné účty aktivní	2 036	499
Zálohy	1 732	989
Příjmy příštích období	3	-
Ostatní pohledávky a jiná aktiva	779	301
Opravné položky k nedobytným pohledávkám	-331	-181
<b>Celkem</b>	<b>12 399</b>	<b>6 915</b>
<i>Dlouhodobé</i>	836	415
<i>Krátkodobé</i>	11 563	6 500
<b>Celkem</b>	<b>12 399</b>	<b>6 915</b>

V roce 2013 byly ve výkazu o úplném hospodářském výsledku odepsány pohledávky ve výši 258 milionů Kč (2012: 29 milionů Kč).

K 31. prosinci 2013 byly pohledávky z obchodních vztahů v účetní hodnotě 3 052 milionů Kč zatíženy zástavním právem (2012: 3 330 milionů Kč).

K 31. prosinci 2013 byly ve lhůtě splatnosti pohledávky z obchodních vztahů a jiná aktiva ve výši 11 114 milionů Kč (2012: 6 186 milionů Kč); zbývající částka ve výši 1 285 milionů Kč je po lhůtě splatnosti (2012: 729 milionů Kč).

O úvěrových a měnových rizicích Skupiny a o rizicích ztrát ze snížení hodnoty ve vztahu k pohledávkám z obchodních vztahů a jiným pohledávkám (mimo nedokončenou výrobu ve stavebnictví) pojednává bod 35 – Postupy řízení rizik a zveřejňování informací.

## 22. Peníze a peněžní ekvivalenty

<i>v milionech Kč</i>	31. prosince 2013	31. prosince 2012
Běžné účty u bank	18 586	9 395
Směnky vystavené bankami	6 143	200
Termínované vklady	2 544	1 395
Hotovost a cenniny	6	2
<b>Celkem</b>	<b>27 279</b>	<b>10 992</b>

Termínované vklady a směnky vystavené bankami s původní lhůtou splatnosti do tří měsíců se klasifikují jako peněžní ekvivalenty.

K 31. prosinci 2013 byly peněžní ekvivalenty ve výši 8 944 milionů Kč zatíženy zástavním právem (2012: 3 001 milionů Kč).

Příloha ke konsolidované účetní závěrce společnosti Energetický a průmyslový holding, a.s. za rok končící 31. prosincem 2013 (přeloženo z anglického originálu)

### Informace o reálné hodnotě

Následující tabulka uvádí reálnou hodnotu úročených nástrojů vykazovaných v amortizované pořizovací ceně:

<i>v milionech Kč</i>	31. prosince 2013		31. prosince 2012	
	Účetní hodnota	Reálná hodnota	Účetní hodnota	Reálná hodnota
Běžné účty u bank	18 586	18 586	9 395	9 395
Směnky vystavené bankami	6 143	6 143	200	200
Termínované vklady	2 544	2 544	1 395	1 395
Hotovost a cenniny	6	6	2	2
<b>Celkem</b>	<b>27 279</b>	<b>27 279</b>	<b>10 992</b>	<b>10 992</b>

### 23. Daňové pohledávky

<i>v milionech Kč</i>	31. prosince 2013	31. prosince 2012
Pohledávky z daně z přidané hodnoty	299	386
Pohledávky z běžné daně z příjmů	184	69
Ostatní daňové pohledávky	4	103
<b>Celkem</b>	<b>487</b>	<b>558</b>

### 24. Majetek/vyřazované skupiny držené k prodeji

V rámci majetku/vyřazovaných skupin držených k prodeji jsou vykazovány následující položky:

<i>v milionech Kč</i>	31. prosince 2013	31. prosince 2012
Pohledávky z obchodních vztahů a jiná aktiva	25 094	1
Peníze a peněžní ekvivalenty	10 715	-
Dlouhodobý hmotný majetek	3 794	258
Nehmotný majetek	2 109	-
Finanční nástroje a jiná finanční aktiva	228	-
Majetkové účasti s podstatným vlivem	90	-
Odložená daňová pohledávka	33	-
<b>Celkem</b>	<b>42 063</b>	<b>259</b>

V rámci závazků z vyřazovaných skupin držených k prodeji jsou vykazovány následující položky:

<i>v milionech Kč</i>	31. prosince 2013	31. prosince 2012
Závazky z obchodních vztahů a jiné závazky	13 769	-
Půjčky a úvěry	8 104	-
Rezervy	1 355	-
Finanční nástroje a jiné finanční závazky	716	-
Odložený daňový závazek	495	45
<b>Celkem</b>	<b>24 439</b>	<b>45</b>

Aktiva držená k prodeji v celkové výši 42 063 milionů Kč a závazky držené k prodeji ve výši 24 439 milionů Kč se v plné výši týkají ukončovaných činností společnosti Slovenský plynárenský priemysel, a.s.

Dne 19. prosince 2013 Fond národního majetku Slovenské republiky, Ministerstvo hospodářství Slovenské republiky a EPH podepsaly smlouvu o prodeji a koupi podílů určených k restrukturalizaci skupiny SPP, která bude realizována v první polovině roku 2014. Nedílnou součástí této smlouvy je převod vlastnictví k majetkovým podílům ve společnostech SPP – distribúcia, a.s., eustream, a.s., NAFTA a.s., SPP Infrastructure Financing B.V., SPP Bohemia, a.s., SPP Storage, s.r.o., Pozagas, a.s., GEOTERM KOŠICE, a.s., PROBUGAS a.s., SLOVGEOTERM a.s. a GALANTATERM spol. s r.o. do nově založené, 100 % vlastněné dceřiné společnosti SPP Infrastructure, a.s. Po dokončení restrukturalizace se Fond národního majetku Slovenské republiky stane konečným vlastníkem společnosti Slovenský plynárenský priemysel, a.s. Slovenský plynárenský priemysel, a.s. si uchová svůj 51 %

nekontrolní majetkový podíl a skupina EPH si ponechá svůj 49 % podíl s kontrolou nad řízením společnosti SPP Infrastructure, a.s., která byla založena s cílem zajistit původní činnosti společnosti Slovenský plynárenský priemysel, a.s. v rámci skupiny EPH poté, co bude restrukturalizace dokončena.

V roce 2012 se aktiva držená k prodeji v celkové výši 259 milionů Kč a závazky držené k prodeji v celkové výši 45 milionů Kč v plné výši týkaly společnosti Arcál Třeboradice, a.s., která byla prodána třetí osobě v roce 2013.

Podrobná verze konsolidovaného výkazu o úplném výsledku z ukončovaných činností viz příloha č. 2.

<i>v milionech Kč</i>	31. prosince 2013 Ukončované	31. prosince 2012 Ukončované
Výnosy	<sup>(1)</sup> 34 007	-
Náklady	<sup>(1)</sup> -34 173	-
<b>Provozní výsledek hospodaření</b>	<b>-166</b>	<b>-</b>
Čisté provozní náklady	-1 306	-
Daňové náklady	-881	-
<b>Zisk/-ztráta za účetní období</b>	<b>-2 353</b>	<b>-</b>

(1) *Hodnoty po vnitropodnikových eliminacích mezi pokračujícími a ukončovanými činnostmi.*

Z celkové ztráty z ukončovaných činností za rok 2013 ve výši 2 353 milionů Kč, připadá částka ve výši 1 153 milionů Kč vlastníkům společnosti a částka ve výši 1 200 milionů Kč nekontrolním podílům.

#### Peněžní toky z (použité v) ukončovaných činností

Peněžní toky z ukončovaných činností v níže uvedené tabulce jsou zahrnuty do celkových částek peněžních toků vykázaných v konsolidovaném výkazu o peněžních tocích.

<i>v milionech Kč</i>	2013	2012
Čisté peníze z (použité v) provozní činnosti	-10 006	-
Čisté peníze z (použité v) investiční činnosti	-84	-
Čisté peníze z (použité v) finanční činnosti	-7 794	-
<b>Čisté peněžní toky za účetní období</b>	<b>-17 884</b>	<b>-</b>

## 25. Vlastní kapitál

### Základní kapitál a emisní ážio

Schválený, emitovaný a plně splacený základní kapitál byl k 31. prosinci 2013 tvořen 57 892 478 kmenovými akciemi o jmenovité hodnotě 100 Kč za akcii (2012: 57 892 478 akcií) a 3 301 099 240 kmenovými akciemi o jmenovité hodnotě 1 Kč za akcii (2012: 3 301 099 240 akcií).

Akcionáři mají právo obdržet dividendy a na valné hromadě Společnosti mají k dispozici jeden hlas na každou korunovou akcii a 100 hlasů na každou stokorunovou akcii.

31. prosince 2013	1 Kč	Počet akcií 100 Kč	Vlastnický podíl %	Hlasovací práva %
<b>TIMEWORTH HOLDINGS LIMITED</b> (vlastníkem je PPF Group N.V.)	1 145 530 340	28 946 239	44,44	44,44
<b>BIQUES LIMITED</b> (součást J&T PARTNERS I L.P.)	236 085 700	14 473 119	18,52	18,52
<b>MACKAREL ENTERPRISES LIMITED</b> (vlastníkem je Danieľ Křetinský)	1 683 397 600	-	18,52	18,52
<b>MILEES LIMITED</b> (součást J&T PARTNERS II L.P.)	236 085 600	14 473 120	18,52	18,52
<b>Celkem</b>	<b>3 301 099 240</b>	<b>57 892 478</b>	<b>100,00</b>	<b>100,00</b>

Příloha ke konsolidované účetní závěrce společnosti Energetický a průmyslový holding, a.s. za rok končící 31. prosincem 2013 (přiloženo z anglického originálu)

31. prosince 2012	1 Kč	Počet akcií 100 Kč	Vlastnický podíl %	Hlasovací práva %
<b>TIMEWORTH HOLDINGS LIMITED</b> (vlastníkem jsou PPF Group N.V. a PPF Partners Limited)	1 145 530 340	28 946 239	44,44	44,44
BIQUES LIMITED (součást J&T PARTNERS I L.P.)	236 085 700	14 473 119	18,52	18,52
MACKAREL ENTERPRISES LIMITED (vlastníkem je Daniel Křetínský)	1 683 397 600	-	18,52	18,52
MILEES LIMITED (součást J&T PARTNERS II L.P.)	236 085 600	14 473 120	18,52	18,52
<b>Celkem</b>	<b>3 301 099 240</b>	<b>57 892 478</b>	<b>100,00</b>	<b>100,00</b>

Odsouhlasení počtu vydaných akcií na začátku a na konci období:

	Počet akcií 2013 1 Kč	100 Kč
Vydané akcie na začátku období	3 301 099 240	57 892 478
Nově emitované akcie	-	-
<b>Vydané akcie na konci období</b>	<b>3 301 099 240</b>	<b>57 892 478</b>

	Počet akcií 2012 1 Kč	100 Kč
Vydané akcie na začátku období	2 627 740 200	57 892 478
Nově emitované akcie	673 359 040	-
<b>Vydané akcie na konci období</b>	<b>3 301 099 240</b>	<b>57 892 478</b>

Nové akcie vydané společností TIMEWORTH HOLDINGS LIMITED byly uhrazeny v rámci zápočtu vzájemné pohledávky podle smlouvy o akciových swapech.

Fondy vykázané ve vlastním kapitálu zahrnují následující položky:

<i>v milionech Kč</i>	31. prosince 2013	31. prosince 2012
Nedělitelné fondy	2 008	2 004
Fond z přepočtu cizích měn	629	57
Ostatní kapitálové fondy z kapitálových vkladů	579	579
Fond z přecenění na reálnou hodnotu	-7	-
Ostatní kapitálové fondy	-1 378	-1 399
Oceňovací rozdíly ze zajištění	-2 112	12
<b>Celkem</b>	<b>-281</b>	<b>1 253</b>

#### Nedělitelné fondy

V České republice se vyžaduje tvorba zákonného rezervního fondu ve výši nejméně 20 % (u společnosti s ručením omezeným 10 %) čistého zisku (ročně) až po dosažení výše rovné nejméně 10 % (u společnosti s ručením omezeným 5 %) základního kapitálu (kumulativního zůstatku). Zákonný rezervní fond lze použít pouze na krytí ztrát Společnosti a nelze z něj vyplácet dividendy. Výpočet zákonného rezervního fondu se provádí podle místních zákonných předpisů. K 31. prosinci 2013 byl vytvořen zákonný rezervní fond ve výši 2 008 milionů Kč (2012: 2 004 milionů Kč). Od 1. ledna 2014 již nejsou na základě nově platné a účinné legislativy zákonný rezervní fond a jeho zřízení nadále za určitých okolností povinné.

#### Fond z přepočtu cizích měn

Fond z přepočtu cizích měn zahrnuje všechny kurzové rozdíly vyplývající z přepočtu účetní závěrky zahraničních provozů Skupiny.

### **Ostatní kapitálové fondy**

V roce 2009 Skupina účtovala o cenových rozdílech, které vznikly v důsledku vzniku Skupiny k 10. srpnu 2009 a v důsledku akvizice některých nových dceřiných společností v následných obdobích do 9. října 2009. Tyto dceřiné společnosti byly získány pod společnou kontrolou skupiny J&T Finance Group, a.s., a proto nebyl uplatněn standard IFRS 3, který definuje vykazání goodwillu vzniklého z podnikové kombinace jako rozdíl, o který pořizovací cena akvizice převyšuje reálnou hodnotu podílu Skupiny na čistých identifikovatelných aktivech, závazcích a podmíněných závazcích koupené dceřiné společnosti. Společnosti nabývané pod společnou kontrolou jsou vykazovány v účetní hodnotě prezentované v účetní závěrce skupiny J&T Finance Group, a.s. (tj. včetně historického goodwillu s odečtením potenciálního snížení hodnoty). Rozdíly mezi pořizovací cenou, účetní hodnotou čistých aktiv a původním goodwillem k datu akvizice byly v konsolidovaném vlastním kapitálu vykazány jako cenové rozdíly.

V roce 2010 poklesl rozdíl z přecenění o 1 913 milionů Kč v souvislosti s prodejem určitých dceřiných společností. Částka odpovídá nejen cenovým rozdílům přímo přiřazeným prodaným dceřiným společnostem, ale i jejich přímým mateřským společnostem (účelovým subjektům), které, i když zůstaly ve Skupině, nepředstavují samostatné peněžotvorné jednotky a tudíž nepředstavují žádný potenciální goodwill.

V roce 2011 ostatní kapitálové fondy dále poklesly o 1 424 milionů Kč ve vztahu k několika dceřiným společnostem, které byly odštěpeny do společnosti EP Industries, a.s., v souvislosti s rozdělením nepeněžní dividendy.

V roce 2013 ostatní kapitálové fondy klesly o 8 milionů Kč v důsledku prodeje 47,06 % podílu ve společnosti PRVNÍ MOSTECKÁ a.s. jako součást procesu postupné akvizice a zvýšily se o 29 milionů Kč v důsledku procesu restrukturalizace ve skupině SPP (pro další podrobnosti viz bod 24 – Majetek/vyřazované skupiny držené k prodeji).

### **Oceňovací rozdíly ze zajištění**

Efektivní část změn reálné hodnoty u finančních derivátů, které jsou určeny k zajištění peněžních toků, se vykazuje ve vlastním kapitálu. Zůstatek k 31. prosinci 2013 představuje zejména smlouvy na deriváty k zajištění úrokové sazby uzavřené společností POWERSUN a.s., smlouvy k zajištění ceny elektřiny a směnného kurzu uzavřené společností EP ENERGY TRADING, a.s., smlouvy k zajištění cen plynu a směnného kurzu uzavřené společností Slovenský plynárenský priemysel, a.s. a dopad zajištění peněžních toků vykázaný na úrovni skupiny EPH (pro další podrobnosti viz bod 31 – Finanční nástroje).

### **Emisní ážio**

Spolu s výše uvedenými kapitálovými fondy vykazala Společnost v roce 2012 emisní ážio ve výši 1 600 milionů Kč. Více informací o emisích akcií viz bod 1 – Všeobecné informace.

## **26. Zisk na akcii**

### **Základní zisk na akcii**

Základní zisk na akcii v Kč na 1 Kč nominální hodnoty je 0,98 (2012: 1,09).

Výpočet základního zisku na akcii k 31. prosinci 2013 vycházel ze zisku náležejícího kmenovým akcionářům ve výši 8 950 milionů Kč (2012: 9 479 milionů Kč) a z váženého průměrného počtu 9 090 milionů vydaných kmenových akcií (2012: 8 684 milionů).

Základní zisk na akcii z pokračujících činností v Kč na 1 Kč nominální hodnoty je 1,11 (2012: 1,09).

Výpočet základního zisku na akcii z pokračujících činností k 31. prosinci 2013 vycházel ze zisku náležejícího kmenovým akcionářům ve výši 10 103 milionů Kč (2012: 9 479 milionů Kč) a z váženého průměrného počtu 9 090 milionů vydaných kmenových akcií (2012: 8 684 milionů).

Příloha ke konsolidované účetní závěrce společnosti Energetický a průmyslový holding, a.s. za rok končící 31. prosincem 2013 (přeloženo z anglického originálu)

### Vážený průměr počtu kmenových akcii 2013

*v milionech akcii*

	Nominální	Vážený
Kmenové akcie emitované k 10. srpnu 2009 (1 akcie/100 Kč) upraveno na 1 akcie/1 Kč	8 248	8 248
Kmenové akcie emitované k 9. říjnu 2009 (1 akcie/1 Kč)	2 783	2 783
Kmenové akcie emitované k 8. lednu 2010 (1 akcie/1 Kč)	390	390
Kmenové akcie emitované k 30. červnu 2010 (1 akcie/1 Kč)	70	70
Snížení základního kapitálu – dopad rozdělení odštěpením (spin-off) k 30. září 2011 (1 akcie/100 Kč) upraveno na 1 akcie/1 Kč	-2 459	-2 459
Snížení základního kapitálu – dopad rozdělení odštěpením (spin-off) k 30. září 2011 (1 akcie/1 Kč)	-615	-615
Kmenové akcie emitované k 7. srpnu 2012 (1 akcie/1 Kč)	673	673
<b>Celkem</b>	<b>9 090</b>	<b>9 090</b>

### Vážený průměr počtu kmenových akcii 2012

*v milionech akcii*

	Nominální	Vážený
Kmenové akcie emitované k 10. srpnu 2009 (1 akcie/100 Kč) upraveno na 1 akcie/1 Kč	8 248	8 248
Kmenové akcie emitované k 9. říjnu 2009 (1 akcie/1 Kč)	2 783	2 783
Kmenové akcie emitované k 8. lednu 2010 (1 akcie/1 Kč)	390	390
Kmenové akcie emitované k 30. červnu 2010 (1 akcie/1 Kč)	70	70
Snížení základního kapitálu – dopad rozdělení odštěpením (spin-off) k 30. září 2011 (1 akcie/100 Kč) upraveno na 1 akcie/1 Kč	-2 459	-2 459
Snížení základního kapitálu – dopad rozdělení odštěpením (spin-off) k 30. září 2011 (1 akcie/1 Kč)	-615	-615
Kmenové akcie emitované k 7. srpnu 2012 (1 akcie/1 Kč)	673	267
<b>Celkem</b>	<b>9 090</b>	<b>8 684</b>

### Zředený zisk na akcii

Vzhledem k tomu, že Skupina nevydala žádné konvertibilní dluhopisy ani jiné finanční nástroje s potenciálním ředícím účinkem na kmenové akcie, je zředený zisk na akci stejný jako základní zisk na akcii.

## 27. Nekontrolní podíl

*v milionech Kč*

	31. prosince 2013	31. prosince 2012
Slovenský plynárenský průmysl, a.s.	70 220	-
Stredoslovenská energetika, a.s.	10 289	-
Pražská teplárenská a.s.	2 707	7 152
NAFTA a.s.	192	-
Norddeutsche Gesellschaft zur Ablagerung von Mineralstoffen mbH	39	-
PRVNÍ MOSTECKÁ a.s.	9	-
AISE, s.r.o.	7	7
Claymore Equity, s.r.o.	-1	-1
VTE Pechery, s.r.o.	-5	-5
Alternative Energy, s.r.o.	-30	-16
<b>Celkem</b>	<b>83 427</b>	<b>7 137</b>

## 28. Půjčky a úvěry

v milionech Kč

	31. prosince 2013	31. prosince 2012
Půjčky splatné úvěrovým institucím	53 261	2 926
Vydané dluhopisy v amortizované pořizovací ceně	50 924	12 458
Půjčky splatné jiným subjektům než úvěrovým institucím	18 871	7 860
Závazky z finančního leasingu	4	6
Bankovní kontokorent	-	49
<b>Celkem</b>	<b>123 060</b>	<b>23 299</b>
<i>Dlouhodobé</i>	104 244	22 673
<i>Krátkodobé</i>	18 816	626
<b>Celkem</b>	<b>123 060</b>	<b>23 299</b>

Vážený průměr úrokových sazeb u půjček v roce 2013 činil 3,90 % (2012: 3,67 %).

### Vydané dluhopisy v amortizované pořizovací ceně

V roce 2012 vydala skupina EP Energy („EPE“, „skupina EPE“) seniorní dluhopisy (senior secured notes). Skupina EPE zahrnuje subjekty, dceřiné společnosti a přidružené společnosti působící v energetice, jak je popsáno v bodě 37 – Subjekty ve skupině.

#### i. Dluhopisy 2019

Seniorní dluhopisy, které byly vydány 31. října 2012 ve výši 500 milionů EUR (13 713 milionů Kč), které jsou kótovány na irské burze cenných papírů a splatné v roce 2019 (dále také „Dluhopisy 2019“). Dluhopisy 2019 jsou úročeny sazbou 5,875 % p.a., přičemž úrok je splatný dvakrát ročně zpětně k 1. květnu a k 1. listopadu každého roku.

Společnost může předčasně splatit některé nebo všechny Dluhopisy 2019 za zpětnou kupní cenu ve výši 100 % jistiny z předčasně splácené částky Dluhopisů 2019 a naběhlých a neuhrazených úroků a dalších částek, pokud vznikla povinnost k jejich úhradě, plus „make whole“ přírážku. Kromě toho může Společnost předčasně splatit veškeré, ale nikoli pouze část, Dluhopisů 2019 za cenu ve výši 100 % souhrnné částky jejich jistin a naběhlých a neuhrazených úroků a dalších částek, pokud vznikla povinnost k jejich úhradě, při výskytu jistých konkrétních změn v relevantních daňových předpisech. Za určitých okolností a změn, které vedou ke změně kontroly ve Společnosti, může být Společnost povinná nabídnout k předčasnému splacení Dluhopisů 2019 za 101 % předčasně splácené jistiny a naběhlých a neuhrazených úroků a dalších částek, pokud vznikla povinnost k jejich úhradě.

Pokud nedojde k předčasnému splacení (možnost, o níž Společnost v současné chvíli neuvažuje), Skupina splatí jistinu Dluhopisů 2019 dne 1. listopadu 2019.

Za tyto Dluhopisy 2019 ručí určité dceřiné společnosti EPE na principu seniorního zajištění. Dluhopisy 2019 a záruky z nich vyplývající jsou zajištěny zástavními právy v prvním pořadí, a to ke stejnému majetku, který zajišťuje i závazky EPE a ručitelů.

Smluvní dohoda, na jejímž základě byly Dluhopisy 2019 vydány, obsahuje řadu restriktivních ustanovení, počítaje v to omezení týkající se zakázaných plateb, transakcí s přidruženými společnostmi, zástavních práv a prodeje zástav. Společnost musí také sledovat vztah mezi celkovou výší dluhu a upraveným ziskovým ukazatelem EBITDA; za určitých okolností nesmí být rovněž překročen konkrétně stanovený limit při zvažování případného dalšího zadlužení. Celková výše zadlužení musí být rovněž zohledněna před určitými výplatami podílů na zisku.

Dluhopisy 2019 jsou vykazovány bez započtení nákladů spojených s emisí ve výši 10 milionů EUR (274 milionů Kč). Tyto náklady jsou během doby existence Dluhopisů 2019 vykazovány ve výkazu zisku a ztrát na základě efektivní úrokové sazby ve výši 6,301 %.

#### ii. Dluhopisy 2018

Dne 18. srpna 2013 vydala EPE dodatečné seniorní dluhopisy, které jsou splatné v roce 2018 (dále také „Dluhopisy 2018“). Tyto další dluhopisy jsou registrovány na irské burze cenných papírů a jejich celková



hodnota činí 600 milionů EUR (16 455 milionů Kč). Dluhopisy 2018 jsou úročeny sazbou 4,375 % p.a., přičemž úrok je splatný dvakrát ročně zpětně k 1. květnu a k 1. listopadu každého roku.

Společnost může předčasně splatit některé nebo všechny Dluhopisy 2018 za zpětnou kupní cenu ve výši 100 % jistiny z předčasně splácené částky Dluhopisů 2018 a naběhlých a neuhrazených úroků a dalších částek, pokud vznikla povinnost k jejich úhradě, plus „make whole“ přírůžku. Kromě toho může Společnost předčasně splatit veškeré, ale nikoli pouze část, Dluhopisů 2018 za cenu ve výši 100 % souhrnné částky jejich jistin a naběhlých a neuhrazených úroků a dalších částek, pokud vznikla povinnost k jejich úhradě, při výskytu jistých konkrétních změn v relevantních daňových předpisech. Za určitých okolností a změn, které vedou ke změně kontroly ve Společnosti, může být Společnost povinna nabídnout k předčasnému splacení Dluhopisů 2018 za 101 % předčasně splácené jistiny a naběhlých a neuhrazených úroků a dalších částek, pokud vznikla povinnost k jejich úhradě.

Pokud nedojde k předčasnému splacení (možnost, o níž Společnost v současné chvíli neuvažuje), Skupina splatí jistinu Dluhopisů 2018 dne 1. května 2018.

Dluhopisy 2018 jsou řazeny na stejnou úroveň se seniorními dluhopisy EPE splatnými v roce 2019, které byly vydány 31. října 2012 („Dluhopisy 2019“). Dluhopisy 2018 a Dluhopisy 2019 mají stejné zajištění a ručí za ně vybrané dceřiné podniky EPE na principu seniorního zajištění. Dluhopisy 2018 a jejich záruky jsou rovněž zajištěny zástavními právy v prvním pořadí, a to ke stejnému majetku, který zajišťuje i závazky EPE a ručitelů souvisejících s Dluhopisy 2019.

Smluvní dohoda, na jejímž základě byly Dluhopisy 2018 vydány, obsahuje podobná ustanovení jako smluvní dohoda týkající se Dluhopisů 2019.

Dluhopisy 2018 jsou vykazovány bez započtení nákladů spojených s emisí ve výši 8 milionů EUR (219 milionů Kč). Tyto náklady jsou během doby existence Dluhopisů 2018 vykazovány ve výkazu zisků a ztrát na základě efektivní úrokové sazby ve výši 4,691 %.

### *iii. Dluhopisy 2020*

První tranše zajištěných dluhopisů ve výši 500 milionů EUR (13 713 milionů Kč) byla vydána dne 18. července 2013 a druhá tranše ve výši 250 milionů EUR (6 856 milionů Kč) byla vydána dne 10. září 2013. Tyto dluhopisy jsou splatné v roce 2020 („Dluhopisy 2020“) a jsou kótovány na oficiální irské burze cenných papírů. Dluhopisy 2020 jsou úročeny sazbou 3,75 % p.a., přičemž úrok je splatný ročně zpětně k 18. červenci každého roku. Dluhopisy 2020 byly vydány společností SPP Infrastructure Financing B.V. a jsou zajištěny společností eustream, a.s.

Podmínky, na jejichž základě byly Dluhopisy 2020 vydány, obsahují řadu restriktivních ustanovení, počítaje v to zejména omezení týkající se zástavních práv.

Dluhopisy 2020 jsou vykazovány bez započtení nákladů spojených s emisí ve výši 4 milionů EUR (110 milionů Kč). Tyto náklady jsou během doby existence Dluhopisů 2020 vykazovány ve výkazu zisků a ztrát na základě efektivní úrokové sazby ve výši 3,453 %.

Výnosy z Dluhopisů 2020 byly propůjčeny společnosti eustream, a.s. prostřednictvím koupě vnitroskupinových Dluhopisů 2020 vydaných společností eustream, a.s., úročených sazbou 4,12 % p.a., přičemž úrokové platby jsou nastaveny tak, aby účinně financovaly platby realizované společností SPP Infrastructure Financing B.V.

### *iv. Dluhopisy 2021*

Dne 24. ledna 2014 nahyla společnost CE Energy, a.s. od společnosti Energetický a průmyslový holding, a.s. veškeré nesplacené akcie společnosti EP Energy, a.s. a vstoupila do práv a povinností věřitele vnitropodnikových půjček (které jsou podřazené seniorním dluhopisům vydaným společností CE Energy, a.s. dne 7. února 2014 ve výši 500 milionů EUR (13 713 mil. Kč) splatných v roce 2021 (dále jen „Dluhopisy 2021“) na základě dohody mezi věřiteli), které má uhradit společnost CE Energy, a.s. společnosti Energetický a průmyslový holding, a.s. v celkové výši odpovídající protiplnění, které má být zaplaceno společností CE Energy, a.s. ve prospěch společnosti Energetický a průmyslový holding, a.s. za nabytí akcií společnosti EP Energy, a.s. ve výši 1 500 milionů EUR (41 138 mil. Kč), z čehož 251 milionů EUR (6 884 milionů Kč) bylo splaceno částí výnosů z Dluhopisů 2021. Dluhopisy 2021 jsou

zajištěny zástavním právem ke 100 % akcií na základním kapitálu společnosti CE Energy, a.s. a zástavním právem k 50 % akcií minus 1 na základním kapitálu společnosti EP Energy, a.s.

Smluvní dohoda, na jejímž základě byly Dluhopisy 2021 vydány, obsahuje řadu restriktivních ustanovení, počítaje v to omezení týkající se možnosti dceřiných společností zpětně přivádět platby do společnosti CE Energy, a.s., vznik zadlužení, zakázaných plateb, transakcí s přidruženými společnostmi, zástavních práv a prodeje zástav.

#### Ostatní půjčky a úvěry

##### Podmínky a rozvrh splatnosti

U nesplacených půjček a úvěrů se k 31. prosinci 2013 uplatňovaly následující podmínky:

<i>v milionech Kč</i>	Měna	Nominální úroková sazba	Splatné v roce (nejzazší termín)	Zůstatek ke dni 31.12.2013	Splatné do 1 roku	Splatné od 1 do 5 let	Splatné v následují- cích letech
Zajištěná bankovní půjčka	Kč	fixní	2017	798	126	672	-
Zajištěná bankovní půjčka	EUR	fixní	2014	1	1	-	-
Zajištěná bankovní půjčka	EUR	variabilní*	2025	39 329	16 930	22 228	171
Nezajištěná bankovní půjčka	Kč	variabilní*	2024	279	27	109	143
Nezajištěná bankovní půjčka	EUR	fixní	2023	3 491	338	2 558	595
Nezajištěná bankovní půjčka	EUR	variabilní*	2020	9 363	497	3 391	5 475
Zajištěná půjčka	EUR	fixní	2016	6 577	-	6 577	-
Nezajištěná půjčka	Kč	fixní	2015	4 058	242	3 816	-
Nezajištěná půjčka	EUR	fixní	2016	8 236	24	8 212	-
Závazky z finančního leasingu	Kč			4	4	-	-
<b>Úročené závazky celkem</b>				<b>72 136</b>	<b>18 189</b>	<b>47 563</b>	<b>6 384</b>

\* Variabilní úroková sazba je odvozena jako PRIBOR nebo EURIBOR plus přírůžka. Všechny úrokové sazby jsou tržní.

U nesplacených půjček a úvěrů se k 31. prosinci 2012 uplatňovaly následující podmínky:

<i>v milionech Kč</i>	Měna	Nominální úroková sazba	Splatné v roce (nejzazší termín)	Zůstatek ke dni 31.12.2012	Splatné do 1 roku	Splatné od 1 do 5 let	Splatné v následují- cích letech
Zajištěná bankovní půjčka	Kč	fixní	2014	957	107	850	-
Zajištěná bankovní půjčka	EUR	fixní	2025	173	13	36	124
Zajištěná bankovní půjčka	Kč	variabilní*	2023	189	9	65	115
Nezajištěná bankovní půjčka	Kč	fixní	2021	113	13	46	54
Nezajištěná bankovní půjčka	EUR	fixní	2016	1 660	18	1 642	-
Nezajištěná bankovní půjčka	EUR	variabilní*	2018	86	-	86	-
Zajištěná bankovní půjčka	EUR	variabilní**	2017	-252	-	-252	-
Nezajištěná půjčka	Kč	fixní	2015	659	219	440	-
Nezajištěná půjčka	EUR	fixní	2016	7 201	195	7 006	-
Bankovní kontokorent	EUR	variabilní*	nestanoveno	49	49	-	-
Závazky z finančního leasingu	Kč			6	3	3	-
<b>Úročené závazky celkem</b>				<b>10 841</b>	<b>626</b>	<b>9 922</b>	<b>293</b>

\* Variabilní úroková sazba je odvozena jako PRIBOR, EURIBOR nebo CZEONIA plus přírůžka. Všechny úrokové sazby jsou tržní.

\*\* Týká se smlouvy o nautřizovaných úvěrových facilitách (viz níže) – poplatky byly uhrazeny v roce 2012, avšak jistina byla čerpána v roce 2013.

V roce 2012 EPH uzavřel ujednání o financování se společností J&T FINANCE GROUP, a.s., a se společností TIMEWORTH HOLDINGS LIMITED, která je akcionářem EPH za skupinu PPF Group. Na základě příslušných smluv byly EPH poskytnuty úvěry v celkové výši 425 milionů EUR (z čehož 100 milionů EUR bylo poskytnuto na základě smlouvy se skupinou J&T FINANCE GROUP a 325 milionů EUR poskytla společnost TIMEWORTH HOLDINGS LIMITED). Tyto úvěry jsou splatné nejpozději do 31. března 2016. Jistiny úvěrů mohou být na základě emise nových akcií přeměněny na akciový kapitál EPH (kombinace základního kapitálu a emisního ážia) podle uvážení buď EPH (jakožto dlužníka) nebo

věřitelů. Možnost přeměny (konverzní opce) se liší v závislosti na konkrétním úvěru a na tom, zdali je subjekt provádějící konverzi věřitelem nebo dlužníkem. Nejzazším termínem provedení konverze je 31. březen 2016. Úrokové sazby uplatňované u těchto úvěrů odpovídají charakteru poskytnutých prostředků. Prostředky získané na základě těchto úvěrů EPH použil na spolufinancování svých akvizic. V souladu se smluvními podmínkami úvěrových smluv týkajících se příslušných stran, byla část úvěru poskytnutého skupinou PPF Group přeměněna na základní kapitál a emisní ážio EPH, a to ke dni 31. srpna 2012. V důsledku částečného uplatnění této opce se zvýšil podíl skupiny PPF Group na základním kapitálu EPH na 44,44 % a zároveň s tím byly odpovídajícím způsobem upraveny vlastnické podíly ostatních akcionářů EPH.

Jak bylo uvedeno výše, tato ujednání o financování obsahují vložené opce na přeměnu nesplacených částek jistin úvěrů na akcie EPH, a to za předem stanovených podmínek. Vedení se domnívá, že nelze objektivně stanovit reálnou hodnotu těchto opcí vzhledem ke skutečnosti, že je nemožné spolehlivě určit časovou hodnotu vložených opcí, která bude podle předpokladů tvořit významnou část celkové reálné hodnoty opcí. Z tohoto důvodu bude vložený derivát následně oceňován pořizovací cenou, která je rovna nule.

Dne 18. ledna 2013, společnost Slovak Gas Holding B.V. („SGH“) uzavřela smlouvu o syndikovaných úvěrových facilitách až do výše 1 500 milionů EUR (41 138 milionů Kč) („Smlouva o nadřazených úvěrových facilitách“), přičemž celková přislíbená část byla čerpána dne 22. ledna 2013. Tyto facility zahrnovaly (a) 1 300 milionů EUR (35 653 milionů Kč), pětiletý amortizující úvěr („Facilita A“) a (b) 200 milionů EUR (5 485 milionů Kč), překlenovací úvěr splatný v září roku 2013 („Facilita B“).

Úroková sazba na základě Smlouvy o nadřazených úvěrových facilitách je rovna sazbě EURIBOR plus povinné náklady a přírážka (marže). Přírážka u Facility A podléhá čtvrtletním revizím s tím, že může dojít k její úpravě na minimální výši, pokud skupina SGH dosáhne určitých hodnot ukazatele finanční páky (tzv. leverage ratio). Přírážka u Facility B nepodléhá úpravě.

Facilita A je umořována podle dohodnutého platebního kalendáře a bude plně splacena v roce 2018 společně s povinnou předčasnou splátkou z nadbytečných peněžních toků. Dle plánu měla být Facilita B splacena v září roku 2013.

SGH splatila v plné výši Facilitu B v září roku 2013. Kromě toho SGH dobrovolně předčasně splatila Facilitu A, 180 milionů EUR (4 937 milionů Kč) v září roku 2013 a 198 milionů EUR (5 430 milionů Kč) v lednu roku 2014.

Smlouva o nadřazených úvěrových facilitách je zajištěna zástavou nad svými akciemi ve společnostech SPP a SGH.

Smlouva o nadřazených úvěrových facilitách umožňuje dobrovolné předčasné splátky a za určitých okolností může vyžadovat i povinné předčasné splacení, a to zcela či zčásti.

Smlouva o nadřazených úvěrových facilitách obsahuje prohlášení, záruky a závazky, které jsou u těchto typů facilit běžné, a zahrnuje obvyklá provozní a finanční ujednání s určitými dohodnutými výjimkami.

Vedení společnosti EPH v současné době zvažuje refinancování dosavadní Facility B a v souvislosti s touto skutečností zahájilo jednání s vybraným syndikátem bank. Jednání nadále probíhají a k datu vydání této zprávy neobdržela společnost EPH žádný nepodmíněný bankovní příslib ani nepodepsala žádnou novou smlouvu o nadřazených úvěrových facilitách určených k refinancování.

Dne 20. prosince 2013, CE Energy, a.s., dceřiná společnost EPH, sjednala úvěr ve výši 270 milionů EUR (7 405 milionů Kč), který měl být poskytnut Komerční bankou, a.s., Société Générale, pobočka Londýn, The Royal Bank of Scotland Plc a UniCredit Bank Czech Republic and Slovakia, a.s. („úvěr CE Energy“), který byl částečně použit jako úvěr ve výši 261 milionů EUR (7 158 milionů Kč) pro společnost EPH (související výnosy použila EPH dne 15. ledna 2014 ke splacení akcionářských úvěrů společnosti TIMEWORTH HOLDINGS LIMITED (člen PPF Group N.V.) s celkovou částkou jistiny ve výši 235 milionů EUR (6 445 milionů Kč), která byla částečně splacena ve výši 46 milionů EUR (1 262 milionů Kč) v roce 2014. Část výnosů z Dluhopisů 2021 (viz definice níže) byla použita k úplnému splacení zbývajících částky úvěru pro CE Energy, který byl zrušen.

Dne 10. února 2014 společnost EPH dále odkoupila zpět 7,4 % akcií společnosti EPH náležejících společnosti TIMEWORTH HOLDINGS LIMITED v celkové výši 55 551 tisíc EUR (1 530 milionů Kč),

což snížilo podíl společnosti TIMEWORTH HOLDINGS LIMITED na EPH na 40 % a zvýšilo podíly zbývajících akcionářů na 20 %.

#### Informace o reálné hodnotě

Následující tabulka uvádí reálnou hodnotu úročených nástrojů vykazovaných v amortizované pořizovací ceně:

*v milionech Kč*

	31. prosince 2013		31. prosince 2012	
	Účetní hodnota	Reálná hodnota	Účetní hodnota	Reálná hodnota
Půjčky splatné úvěrovým institucím	53 261	53 449	2 926	2 995
Vydané dluhopisy v amortizované pořizovací ceně	50 924	49 456	12 458	12 561
Půjčky splatné jiným subjektům než úvěrovým institucím	18 871	19 604	7 860	7 803
Závazky z finančního leasingu	4	4	6	6
Bankovní kontokorent	-	-	49	49
<b>Celkem</b>	<b>123 060</b>	<b>122 513</b>	<b>23 299</b>	<b>23 414</b>

## 29. Rezervy

v milionech Kč	Zaměstnanecské požitky	Nevýhodné smlouvy	Záruky	Rezerva na emisií povolenky	Rezerva na soudní řízení a spory	Rezerva na demontáž restrukturalizaci, obnovu a vyřazení z práce	Ostatní	Celkem
Stav k 1. lednu 2013 (upravený)	816	-	6	1 297	27	5 786	87	8 019
Rezervy vytvořené během období	402	603	7	1 247	20	265	335	2 897
Rezervy použité během období	-447	-359	-	-1 297	-	-59	-27	-2 210
Rezervy rozpuštěné během období	-46	-1 566	-8	-3	-27	-137	-7	-1 867
Přístupy v důsledku podnikových kombinací <sup>(1)</sup>	2 166	1 877	-	124	695	2 118	314	10 061
Odvějení diskontu*	5	5	-	-	-	207	-	272
Dopady změn směnných kurzů	61	66	-	-200	8	311	4	439
Přičítování do ukončovaných činností <sup>(2)</sup>	-48	-626	-	-1	-682	-	-10	-1 367
Stav k 31. prosinci 2013	2 909	-	5	1 167	41	8 491	696	16 244
Dlouhodobé	1 631	-	-	-	2	8 482	24	13 005
Krátkodobé	1 278	-	5	1 167	39	9	672	3 239

\* Odvějení diskontu je zahrnuto v nákladových úrocích.

(1) Nákup společností Slovenský plynárenský priemysel, a.s., Sredoslovenská energetika, a.s. a Helmsstetter Revier GmbH.

(2) Zůstatky se týkají rezerv klasifikovaných jako držané k prodeji k 31. prosinci 2013. Jelikož tyto rezervy byly původně denominovány v eurech, byl k přepočtu zůstatků použit devizový kurz k tomuto datu.

(3) Slovenský plynárenský priemysel, a.s. byl získán od skupiny EPH a proces alokace kupní ceny byl proveden v době, kdy kupní cena zemního plynu za rok 2013 nebyla revidována. Slovenský plynárenský priemysel, a.s. inicioval proces této revize a byl podepsán nový dodatek ke smlouvě. V důsledku tohoto procesu Slovenský plynárenský priemysel, a.s. opětně posoudil výši rezervy na nevyčerpané smlouvy.

<i>v milionech Kč</i>	<b>Zaměstnanecké požitky</b>	<b>Záruky</b>	<b>Rezerva na emisní povolenky</b>	<b>Rezerva na soudní řízení a spory</b>	<b>Rezerva na restrukturizaci, obnovu a vyřazení z provozu</b>	<b>Ostatní</b>	<b>Čelkem</b>
<b>Stav k 1. lednu 2012 (upravený)</b>	<b>175</b>	<b>-</b>	<b>2 375</b>	<b>58</b>	<b>169</b>	<b>34</b>	<b>2 811</b>
Rezervy vytvořené během období	596	4	1 205	-	788	360	2 953
Rezervy použité během období	-142	-	-2 375	-	-	-324	-2 841
Rezervy rozpuštěné během období	-24	-	-	-36	-2 239	-543	-2 842
Přínůstky v důsledku postupných akvizic <sup>(1)</sup>	451	2	-	5	6 657	679	7 794
Odvějení diskontu*	-	-	-	-	133	-	133
Dopady změn směnných kurzů	-12	-	92	-	-64	-5	11
Přeučtování	-228	-	-	-	342	-114	-
<b>Stav k 31. prosinci 2012 (upravený)</b>	<b>816</b>	<b>6</b>	<b>1 297</b>	<b>27</b>	<b>5 786</b>	<b>87</b>	<b>8 019</b>
<i>Dlouhodobé</i>	<i>578</i>	<i>-</i>	<i>-</i>	<i>27</i>	<i>5 786</i>	<i>13</i>	<i>6 404</i>
<i>Krátkodobé</i>	<i>238</i>	<i>6</i>	<i>1 297</i>	<i>-</i>	<i>-</i>	<i>74</i>	<i>1 615</i>

\* Odvějení diskontu je zahrnuto v nákladových úrocích.

(1) Dodatečně koupi 50 % podílu ve společnosti JTSD Braunkohlebergbau GmbH a získání kontroly nad společností Pražská teplárenská a.s.

Účtování o rezervách vyžaduje časté používání odhadů, například odhad pravděpodobnosti výskytu nejistých skutečností nebo výpočet předpokládaného výsledku. Tyto odhady vycházejí z dosavadních zkušeností, ze statistických modelů a z odborného úsudku.

#### **Zaměstnanecké požitky**

Skupina vykázala velkou částku jako rezervu na dlouhodobé zaměstnanecké požitky (benefity) pro své pracovníky. Oceňování takových rezerv je citlivé na změny předpokladů použitých při výpočtech – například předpokládaná budoucí úroveň platů a benefitů, diskontní sazby, počty odcházejících zaměstnanců, pozdější odchody do důchodu, úmrtnost a očekávaná délka života. Vedení posoudilo různé odhadované faktory i jejich možný dopad na vykazované rezervy. Na základě provedených analýz se nepočítá s žádným významným dopadem na vykázané rezervy.

Rezerva na zaměstnanecké požitky ve výši 2 909 milionů Kč (2012: 816 milionů Kč) byla vykázána společnostmi Mitteldeutsche Braunkohlengesellschaft GmbH, Elektrárny Opatovice, a.s., Przedsiębiorstwo Górnicze Silesia Sp. z o.o., Pražská teplárenská, a.s., United Energy, a.s., Helmstedter Revier GmbH I, Stredoslovenská energetika a.s. a skupinou SPP.

##### *i. Mitteldeutsche Braunkohlengesellschaft GmbH*

Rezerva vykázaná společností Mitteldeutsche Braunkohlengesellschaft GmbH činí 458 milionů Kč (2012: 529 milionů Kč), z čehož 97 milionů Kč (2012: 99 milionů Kč) představuje dávkově definovaný důchodový systém. Zbývající částka ve výši 361 milionů Kč představují další zaměstnanecké požitky průběžně placené zaměstnancům v rámci pracovních a životních výměn.

V níže uvedených tabulkách jsou uvedeny souhrnné informace o závazcích z definovaných dávek a o aktivech v rámci jednotlivých plánů.

<i>v milionech Kč</i>	31. prosince 2013	31. prosince 2012
<b>Plán A</b>		
Reálná hodnota aktiva plánu	107	89
Současná hodnota závazků	-141	-119
<b>Zaměstnanecký požitek /-aktivum celkem</b>	<b>-34</b>	<b>-30</b>
<b>Plán B</b>		
Reálná hodnota aktiva plánu	84	92
Současná hodnota závazků	-108	-124
<b>Zaměstnanecký požitek /-aktivum celkem</b>	<b>-24</b>	<b>-32</b>
<b>Plán C</b>		
Reálná hodnota aktiva plánu	-	-
Současná hodnota závazků	-39	-37
<b>Zaměstnanecký požitek /-aktivum celkem</b>	<b>-39</b>	<b>-37</b>
<b>Aktiva jednotlivých plánů</b>		

<i>v milionech Kč</i>	31. prosince 2013	31. prosince 2012
Smlouvy o zajištění – plán A	107	89
Smlouvy o zajištění – plán B	84	92
Plán C	-	-
<b>Celkem</b>	<b>191</b>	<b>181</b>

**Změna současné hodnoty závazků z definovaných dávek**

<i>v milionech Kč</i>	Plán A	Plán B	Plán C	Celkem
<b>Stav k 1. lednu 2013</b>	<b>-119</b>	<b>-124</b>	<b>-37</b>	<b>-280</b>
Dávky vyplácené v rámci plánu	3	28	3	34
Současné servisní náklady	-10	-	-1	-11
Současné úrokové náklady	-3	-1	-1	-5
Pojistné-technické zisky/-ztráty	-1	-1	-	-2
Dopady změn směnných kurzů	-11	-10	-3	-24
<b>Stav k 31. prosinci 2013</b>	<b>-141</b>	<b>-108</b>	<b>-39</b>	<b>-288</b>

<i>v milionech Kč</i>	Plán A	Plán B	Plán C	Celkem
<b>Stav k 1. lednu 2012</b>	<b>-87</b>	<b>-126</b>	<b>-32</b>	<b>-245</b>
Dávky vyplácené v rámci plánu	2	15	2	19
Současné servisní náklady	-9	-	-1	-10
Současné úrokové náklady	-4	-6	-2	-12
Pojistné-technické zisky/-ztráty	-22	-10	-5	-37
Dopady změn směnných kurzů	1	3	1	5
<b>Stav k 31. prosinci 2012</b>	<b>-119</b>	<b>-124</b>	<b>-37</b>	<b>-280</b>

**Změna reálné hodnoty aktiv jednotlivých plánů**

<i>v milionech Kč</i>	<b>Plán A</b>	<b>Plán B</b>	<b>Plán C</b>	<b>Celkem</b>
<b>Stav k 1. lednu 2013</b>	<b>89</b>	<b>92</b>	<b>-</b>	<b>181</b>
Dávky vyplácené v rámci plánu	-2	-19	-	-21
Příspěvky do aktiv plánu	10	1	-	11
Očekávaný výnos z aktiv plánu	2	2	-	4
Současné úrokové náklady	-	1	-	1
Pojistně-technické zisky/-ztráty	-	-	-	-
Dopady změn směnných kurzů	8	7	-	15
<b>Stav k 31. prosinci 2013</b>	<b>107</b>	<b>84</b>	<b>-</b>	<b>191</b>

<i>v milionech Kč</i>	<b>Plán A</b>	<b>Plán B</b>	<b>Plán C</b>	<b>Celkem</b>
<b>Stav k 1. lednu 2012</b>	<b>82</b>	<b>111</b>	<b>-</b>	<b>193</b>
Dávky vyplácené v rámci plánu	-2	-22	-	-24
Příspěvky do aktiv plánu	9	1	-	10
Očekávaný výnos z aktiv plánu	3	3	-	6
Pojistně-technické zisky/-ztráty	-1	1	-	-
Dopady změn směnných kurzů	-2	-2	-	-4
<b>Stav k 31. prosinci 2012</b>	<b>89</b>	<b>92</b>	<b>-</b>	<b>181</b>

**Náklady vykázané do zisku nebo ztráty:**

<i>v milionech Kč</i>	<b>2013</b>	<b>2012</b>
Současné servisní náklady	11	10
Očekávaný výnos z aktiv plánu	-4	-6
Současné úrokové náklady	5	12
Pojistně-technické zisky/-ztráty	2	37
<b>Celkem</b>	<b>14</b>	<b>53</b>

Níže jsou uvedeny hlavní pojistně-matematické předpoklady k rozvahovému dni (vyjádřené pomocí vážených průměrů):

**K 31. prosinci 2013**

<b>v %</b>	<b>Plán A</b>	<b>Plán B</b>	<b>Plán C</b>
Diskontní sazba	2,50	1,10	2,04
Očekávaný výnos z aktiv	3,50	1,10	N/A
Roční míra růstu platů	0,00	N/A	0,00
Nárůst penzí po odchodu do důchodu	0,00	N/A	0,00
Úmrtnost a invalidita	(1)	(1)	(1)

(1) Předpoklady týkající se budoucí úmrtnosti vycházejí z publikovaných statistik a úmrtnostních tabulek 2005G.

**K 31. prosinci 2012**

<b>v %</b>	<b>Plán A</b>	<b>Plán B</b>	<b>Plán C</b>
Diskontní sazba	2,50	1,15	2,04
Očekávaný výnos z aktiv	3,50	1,15	N/A
Roční míra růstu platů	0,00	N/A	0,00
Nárůst penzí po odchodu do důchodu	0,00	N/A	0,00
Úmrtnost a invalidita	(1)	(1)	(1)

(1) Předpoklady týkající se budoucí úmrtnosti vycházejí z publikovaných statistik a úmrtnostních tabulek 2005G.



## ii. Helmstedter Revier GmbH

Rezerva vykázaná společností Helmstedter Revier GmbH činí 1 643 milionů Kč (2012: 0 milionů Kč), z čehož 555 milionů Kč (2012: 0 milionů Kč) představuje dávkově definovaný penzijní systém a 948 milionů Kč (2012: 0 milionů Kč) představuje systém předčasných důchodů. V níže uvedených tabulkách jsou uvedeny souhrnné informace o závazcích z definovaných dávek.

v milionech Kč	2013	2012
<b>Plán A</b>		
Současná hodnota závazků	-535	-
<b>Zaměstnanecké požitky celkem</b>	<b>-535</b>	<b>-</b>
<b>Plán B</b>		
Současná hodnota závazků	-20	-
<b>Zaměstnanecké požitky celkem</b>	<b>-20</b>	<b>-</b>
<b>Plán C</b>		
Současná hodnota závazků	-	-
<b>Zaměstnanecké požitky celkem</b>	<b>-</b>	<b>-</b>
<b>Předčasný odchod do důchodu</b>		
Současná hodnota závazků	-948	-
<b>Zaměstnanecké požitky celkem</b>	<b>-948</b>	<b>-</b>

### Změna současné hodnoty závazků z definovaných dávek:

Neboť k akvizici společnosti Helmstedter Revier GmbH došlo dne 20. prosince 2013, nedošlo k žádné změně současné hodnoty závazků z definovaných dávek za účetní období končící 31. prosincem 2013.

### Náklady vykázané do zisku nebo ztráty:

Vzhledem k tomu, že společnost Helmstedter Revier GmbH byla nabyta dne 20. prosince 2013, nevznikly žádné současné servisní náklady, úrokové náklady ani pojistně-technické zisky nebo ztráty, které by měly být vykázány do zisku nebo ztráty za účetní období končící 31. prosincem 2013.

Níže jsou uvedeny hlavní pojistně-matematické předpoklady k rozvahovému dni (vyjádřené pomocí vážených průměrů):

K 31. prosinci 2013

v %	Plán A	Plán B	Plán C	Předčasné důchody
Diskontní sazba	3,60	3,60	3,60	2,07
Očekávaný výnos z aktiv	0,00	0,00	0,00	0,00
Roční míra růstu platů	2,50	2,50	2,50	2,50
Nárůst penzí po odchodu do důchodu	2,00	2,00	2,00	0,00
Úmrtnost a invalidita	(1)	(1)	(1)	0,03

(1) Předpoklady týkající se budoucí úmrtnosti vycházejí z publikovaných statistik a úmrtnostních tabulek 2005G.

## iii. Stredoslovenská energetika, a.s.

Rezerva vykázaná společností Stredoslovenská energetika, a.s. („skupina SSE“) činí 274 milionů Kč (2012: 0 milionů Kč). Skupina SSE má následující penzijní plán s definovaným příspěvkovým systémem:

### Penzijní plány

Tento program má definovaný příspěvkový systém, na jehož základě platí Skupina pevně stanovené příspěvky třetím stranám nebo státu. Skupina nemá zákonnou ani vyvozenou povinnost platit další prostředky, pokud částka aktiv plánu není dostatečná k úhradě veškerého plnění zaměstnanců, kteří mají na tato plnění za současná a předchozí období nárok.

Částka požitků závisí na několika faktorech, jako je věk, služební roky a plat.

#### *Průběžný penzijní plán s definovanými požitky*

Na základě kolektivní smlouvy skupiny SSE na období 2011–2013, jejíž platnost byla prodloužena v prosinci 2013 dodatkem ke kolektivní smlouvě skupiny SSE na období od 1. ledna 2014 do 31. prosince 2014, je Skupina povinna vyplácet svým zaměstnancům na starobní nebo invalidní důchod v závislosti na služebním věku následující násobky průměrné měsíční mzdy:

Služební věk	Násobky průměrné měsíční mzdy
5 let a méně	4
5 – 10 let	5
10 – 15 let	6
15 – 20 let	7
20 – 25 let	9
25 let a více	11

Minimální požadavek zákoníku práce k zaslání důchodového příspěvku v minimální výši jednoho měsíčního platu je zahrnut ve výše uvedených násobcích.

#### *Další požitky*

Skupina SSE také vyplácí požitky v rámci pracovních a životních výročí:

- jedna měsíční mzda po 25 letech služby;
- ve věku 50 let 40 % až 110 % měsíčního platu zaměstnance v závislosti na jeho postavení ve Skupině.

#### *iv. Slovenský plyndrenský priemysel, a.s.*

Rezerva vykázaná skupinou SPP činí 247 milionů Kč (2012: 0 milionů Kč). Skupina SPP má následující penzijní plán s definovaným příspěvkovým systémem:

#### *Průběžný penzijní plán s definovanými požitky*

Na základě kolektivní smlouvy skupiny SSE na období 2010–2013, jejíž platnost byla prodloužena v prosinci 2013 dodatkem ke kolektivní smlouvě skupiny SSE na období od 1. ledna 2014 do 31. prosince 2015, je Skupina povinna vyplácet svým zaměstnancům na starobní nebo invalidní důchod v závislosti na služebním věku trojnásobek až pětinašobek průměrné měsíční mzdy.

#### *Další požitky*

Skupina SPP také vyplácí požitky v rámci pracovních a životních výročí v závislosti na služebním věku svých zaměstnanců.

#### **Rezerva na emisní povolenky**

Rezerva na emisní povolenky je vykazována pravidelně během roku na základě odhadovaného množství tun emitovaného CO<sub>2</sub>. Stanovuje se podle kvalifikovaného odhadu výdajů nutných pro dorovnání skutečného závazku ke konci vykazovaného období.

#### **Rezerva na soudní řízení a spory**

Nejvýznamnější rezerva vytvořená na právní spory vykázaná společností United Energy, a.s. k 31. prosinci 2012 ve výši 27 milionů Kč jako pravděpodobný závazek v důsledku znečišťování životního prostředí byla rozpuštěna, neboť došlo k mimosoudnímu vyrovnání. K 31. prosinci 2013 se rezerva ve výši 41 milionů Kč převážně týkala společnosti Stredoslovenská energetika, a.s. Další podrobnosti viz bod 38 – Soudní spory a žaloby.

Jak se uvádí v bodě 38 – Soudní spory a žaloby, existují další soudní řízení, jichž se Skupina účastní a jejichž výsledky nelze ke dni sestavení této konsolidované účetní závěrky spolehlivě odhadnout, a proto nebyla k 31. prosinci 2012 ani k 31. prosinci 2013 zaúčtována žádná rezerva.

#### **Rezerva na obnovu a vyřazení z provozu**

Rezerva ve výši 8 491 milionů Kč (2012: 5 786 milionů Kč) byla vykázána především společností Mitteldeutsche Braunkohlengesellschaft GmbH (6 179 milionů Kč; 2012: 5 611 milionů Kč), Helmstedter

Revier GmbH (1 847 milionů Kč; 2012: 0 milionů Kč), Przedsiębiorstwo Górnicze Silesia Sp. z o.o. (174 milionů Kč; 2012: 163 milionů Kč) a skupinou SPP (82 milionů Kč; 2012: 0 milionů Kč).

Podle německého spolkového zákona o hornické činnosti je těžební společnost povinná po skončení důlní činnosti rekultivovat či sanovat veškeré pozemky využívané pro tuto činnost. Požadavky, které musí být v tomto ohledu splněny, jsou stanoveny v zevrubném rámcovém operačním plánu a jejich dodržování je kontrolováno báňskými úřady.

V úvahu byly vzaty následující nákladové položky:

- Náklady na odvodnění a zatopení
- Vytvoření a stabilizace svahových systémů
- Příprava a úprava půdy pro následné zemědělské a lesnické využití
- Odstranění veškerých strojů a technického zařízení

Odhady jsou revidovány externím znalcem či inženýrskou kanceláří, aby bylo zajištěno, že rezervy na důlní činnost byly řádně vytvořeny. Tito externí znalci stanovují hodnotu veškerých výše uvedených nákladových položek na základě obvyklých tržních cen. V roce 2013 byly objemy a hodnoty upraveny na základě nejnovějších poznatků. V důsledku této skutečnosti byly rezervy přepočteny pro účely účtování podle standardů IFRS na základě nových vypočítávacích hodnot. Při výpočtu rezerv byla použita roční míra inflace ve výši 1,7 % (2012: 1,7 %), přičemž výpočet byl proveden na základě současných cen a diskontní míry 3,64 % (2012: 3,68 %) pro celé období.

V roce 2012 byl získán zbývajících 50% podíl ve společnosti JTSD Braunkohlebergbau GmbH. V důsledku této postupné akvizice EPH vykázal ve svém Konsolidovaném výkazu o finanční pozici ke dni 31. prosince 2012 rezervu ve výši 5 611 milionů Kč. Hodnota této rezervy byla vypočtena nezávislým znalcem během procesu alokace kupní ceny. Na konci roku Společnost přehodnotila několik faktorů, a to konkrétně výši inflace a diskontní sazby, aby byly v souladu s osvědčenými postupy používanými v hornictví (těžebním průmyslu). Tyto změny odhadů vedly k jednorázovému rozpuštění rezervy na rekultivaci dolů v celkové výši 2 136 milionů Kč. Tento dopad je uveden v rámci položky Ostatní provozní výnosy.

Předpokládá se, že tyto činnosti proběhnou během období od roku 2030 do roku 2058.

Společnost Przedsiębiorstwo Górnicze Silesia Sp. z o.o. zaúčtovala rezervu související s odstraňováním důsledků těžební činnosti. Tato rezerva představuje budoucí závazek odrážející současný stav těžebního provozu. Vedení společnosti Przedsiębiorstwo Górnicze Silesia Sp. z o.o. odhaduje, že závazek ve výši 50 milionů PLN bude vyrovnán v roce 2025. Konečné vytvoření částky ve výši 50 milionů PLN bylo diskontováno s použitím bezrizikové úrokové sazby, odvozené z úrokové sazby 10letých polských státních dluhopisů (3,80 %; 2012: 3,80 %), na současnou hodnotu 26 milionů PLN (2012: 26 milionů PLN). Tento výpočet vychází z předpokladů, že konečným rokem je rok 2025.

K 31. prosinci 2013 byla rezerva na obnovu a vyřazení z provozu vykázána též společností Helmstedter Revier GmbH. Obnova se předpokládá v období od roku 2017 do roku 2070.

Skupina využívá stresové testování na základě šokové změny míry inflace a diskontní sazby, což znamená, že se aplikuje okamžité snížení či zvýšení inflace či diskontní sazby o 10 bazických bodů.

K rozvahovému dni by změna inflace o 10 bazických bodů zvýšila nebo snížila rezervu na restrukturalizaci o částky uvedené v následující tabulce. V tomto rozboru se předpokládá, že všechny ostatní proměnné zůstanou konstantní.

K rozvahovému dni by změna diskontní sazby o 10 bazických bodů zvýšila nebo snížila rezervu na restrukturalizaci o částky uvedené v následující tabulce. V tomto rozboru se předpokládá, že všechny ostatní proměnné zůstanou konstantní.

v milionech Kč

	2013	2012
	Zisk/-ztráta	Zisk/-ztráta
Snížení míry inflace o 10 bazických bodů	-431	-295
Zvýšení míry inflace o 10 bazických bodů	390	267
Snížení diskontní sazby o 10 bazických bodů	910	623
Zvýšení diskontní sazby o 10 bazických bodů	-744	-510

#### Rezerva na demontáž

Slovenský plynárenský priemysel, a.s. („SPP“) se v současnosti zabývá dekontaminací znečištěných území v rámci projektu „Náprava starých ekologických zátěží“. Na všech územích, kde se v minulosti těžilo uhlí a zemní plyn, byla provedena náprava ekologických škod (sanace), byla potvrzena dekontaminace prostřednictvím monitoringu následujícím po sanaci a úspěšná implementace byla též potvrzena Ministerstvem životního prostředí Slovenska dle zákona o ekologických zátěžích. V roce 2011 byl realizován projekt zaměřený identifikaci ekologické zátěže na všech kompresních stanicích (KS01, KS02, KS03 a KS04) provozovaných společností eustream, a.s. Ve všech těchto stanicích bylo zjištěno znečištění olejnatými látkami a byla též potvrzena přítomnost kondenzátu ve plynovodu. Tři kompresní stanice (KS01, KS02, KS03) byly předmětem částečné dekontaminace, která mohla být provedena mimo užívaná plynová zařízení. U všech kompresních stanic má znečištění negativní dopad na území nacházející se pod turbogenerátory o výkonu 6MW.

Společnost SPP odhadla výši rezervy na dekontaminaci a obnovu využitím současných technologií a aktuálních cen upravených o odhadovanou výši budoucí inflace, přičemž použila úrokovou sazbu, která odráží stávající tržní hodnocení časové hodnoty peněz a rizik specifických pro daný závazek. Rezerva je zahrnuta do skupiny aktiv týkajících se přepravy zemního plynu a bude převedena na společnost eustream, a.s.

V současné době má společnost NAFTA a.s. kromě 254 vrtů pro zásobníky plynu k dispozici 182 těžebních sond. Očekává se, že těžební sondy, které jsou nyní ve výrobě nebo jsou používány pro jiné účely, budou vyřazeny z provozu poté, co budou vytvořeny dostatečné rezervy nebo poté, co bude určeno, že tyto sondy již nebudou použity pro žádné další účely. Předpokládá se, že vrty pro zásobníky plnu budou vyřazeny z provozu na konci své životnosti. NAFTA a.s. má závazek demontovat těžební sondy i vrty pro zásobníky plynu, dekontaminovat znečištěnou zeminu, obnovit dané území a navrátit jej do jeho původního stavu v rozsahu stanoveném zákonem.

Rezerva na vyřazení z provozu a obnovu byla odhadnuta využitím současných technologií a odráží očekávanou výši budoucí inflace. Současná hodnota těchto nákladů byla vypočtena za použití úrokové sazby, která odráží stávající tržní hodnocení časové hodnoty peněz a rizik specifických pro daný závazek (3,7 %). Tato rezerva pokrývá odhadované náklady na ukončení výroby a vyřazení zásobníků a středisek z provozu a též náklady na navrácení daných lokalit do jejich původního stavu. Očekává se, že tyto náklady vzniknou mezi lety 2014 až 2093.

Společnost SPP Storage, s.r.o. („SPP Storage“) má v současnosti 41 těžebních sond. Rezerva na dekontaminaci a obnovu společnosti SPP Storage byla vytvořena na základě legislativního požadavku na demontáž zařízení pro podzemní skladování plynu, zejména těžebních sond a vrtů pro zásobníky plnu poté, co bude provoz zařízení pro podzemní skladování plynu ukončen.

Skupina využívá stresové testování na základě šokové změny míry inflace a diskontní sazby, což znamená, že se aplikuje okamžité snížení či zvýšení inflace či diskontní sazby o 10 bazických bodů.

K rozvahovému dni by změna inflace o 10 bazických bodů zvýšila nebo snížila rezervu na závazky související s demontáží o částky uvedené v následující tabulce. V tomto rozboru se předpokládá, že všechny ostatní proměnné zůstanou konstantní.

K rozvahovému dni by změna diskontní sazby o 10 bazických bodů zvýšila nebo snížila rezervu na závazky související s demontáží o částky uvedené v následující tabulce. V tomto rozboru se předpokládá, že všechny ostatní proměnné zůstanou konstantní.

v milionech Kč

	2013	2012
	Zisk/-ztráta	Zisk/-ztráta
Snížení míry inflace o 10 bazických bodů	-154	-
Zvýšení míry inflace o 10 bazických bodů	140	-
Snížení diskontní sazby o 10 bazických bodů	326	-
Zvýšení diskontní sazby o 10 bazických bodů	-267	-

#### Rezerva na nevýhodné smlouvy

Skupina identifikovala a zaúčtovala rezervu na nevýhodné smlouvy v souvislosti s nezrušitelnými smluvními závazky, které se týkají dodání zemního plynu zákazníkům v souladu s kupními smlouvami v roce 2014 a později. Tyto rezervy jsou vytvářeny na základě předpokladu, že náklady na koupi zemního plynu, které jsou významně ovlivněny dlouhodobou kupní smlouvou se společností Gazprom export LLC, převyšují ekonomické přínosy získané při prodeji. Tato rezerva je vypočtena na základě různých prognóz, informací o současném trhu, které se týkají budoucího vývoje cen zemního plynu na spotových trzích, směnných kurzů EUR/USD a proměnlivých indexů monitorovaných na trhu zemního plynu.

K 31. prosinci 2013 byl celkový zůstatek rezervy na nevýhodné smlouvy klasifikován jako ukončované činnosti.

### 30. Výnosy příštích období

v milionech Kč

	31. prosince 2013	31. prosince 2012
Bezúplatně nabytý hmotný majetek	1 442	-
Státní dotace	405	72
Ostatní výnosy příštích období	918	391
<b>Celkem</b>	<b>2 765</b>	<b>463</b>

Některá plynová zařízení byla nabyta bezúplatně od obecních a místních úřadů. Tento majetek byl zaúčtován do dlouhodobého hmotného majetku ve výši odpovídající nákladům, jež byly vynaloženy na tento majetek obecními a místními úřady, se souvztáhným zápisem do výnosů příštích období. Výnosy příštích období se rozpouštějí do výsledku hospodaření rovnoměrně ve výši odpisů dlouhodobého hmotného majetku nabytého bezúplatně.

Výnosy příštích období dále zahrnují dotace přidělené Evropskou komisí na projekty zpětného toku plynovodů KS04 a Plavecký Peter a přeshraniční propojení mezi Polskem a Slovenskem a mezi Maďarskem a Slovenskem.

Zůstatek ostatních výnosů příštích období ve výši 918 milionů Kč se převážně týká nově nabyté společnosti Stredoslovenská energetika, a.s. Tento zůstatek sestává z výnosů příštích období vztahujících se k následujícím položkám: poplatek uhrazený zákazníky za připojení na soustavu (595 milionů Kč), příspěvky uhrazené zákazníky v souvislosti s nabytím hmotného majetku (127 milionů Kč) a příspěvky na obnovu hmotného majetku v distribuční soustavě placené zákazníky (109 milionů Kč).

### 31. Finanční nástroje

#### Finanční nástroje a jiná finanční aktiva

v milionech Kč

	31. prosince 2013	31. prosince 2012
<b>Aktiva vykazovaná v amortizované pořizovací ceně</b>		
Realizovatelné akcie vedené v pořizovací ceně	2 324	2 118
Půjčky jiným subjektům než úvěrovým institucím	2 278	1 506
Jiné krátkodobé vklady (určené k investičním účelům)	9	5
Směnky držené do splatnosti	-	19
Jiné kapitálové nástroje	14	14
<b>Celkem</b>	<b>4 625</b>	<b>3 662</b>
<b>Aktiva vykazovaná v reálné hodnotě</b>		
Měnové forwardy k obchodování	110	122
Komoditní deriváty k obchodování	25	141
Úrokové swapy	25	-
Akciové opce k obchodování	6	6
<b>Celkem</b>	<b>166</b>	<b>269</b>
<i>Dlouhodobé</i>	251	1 564
<i>Krátkodobé</i>	4 540	2 367
<b>Celkem</b>	<b>4 791</b>	<b>3 931</b>

#### Finanční nástroje a jiné finanční závazky

v milionech Kč

	31. prosince 2013	31. prosince 2012
<b>Závazky vykazované v amortizované pořizovací ceně</b>		
Vydané směnky v amortizované pořizovací ceně	2 566	1 657
<b>Celkem</b>	<b>2 566</b>	<b>1 657</b>
<b>Závazky vykazované v reálné hodnotě</b>		
Měnové forwardy	104	12
Komoditní deriváty	88	-
Úrokové swapy	24	53
Ostatní finanční závazky	-	2
<b>Celkem</b>	<b>216</b>	<b>67</b>
<i>Dlouhodobé</i>	778	923
<i>Krátkodobé</i>	2 004	801
<b>Celkem</b>	<b>2 782</b>	<b>1 724</b>

Vážený průměr úrokové sazby u půjček jiným subjektům než úvěrovým institucím za rok 2013 činil 4,09 % (2012: 7,06 %).

Realizovatelné akcie vedené v pořizovací ceně představují především 10% podíl ve společnosti Dalkia Česká republika, a.s. (2 050 milionů Kč).

Vedení EPH je toho názoru, že vypočítat reálnou hodnotu je u tohoto podílu nesmírně obtížné. Dalkia Česká republika, a.s. není veřejně obchodovanou společností a Společnost nemá přístup k podnikatelským záměrům ani jiným spolehlivým finančním informacím, na základě kterých by bylo rozumně možné stanovit reálnou hodnotu podílu. Proto se vedení EPH rozhodlo uplatnit výjimku v IAS 39.46 a vést tyto akcie v pořizovací ceně.

Reálné hodnoty a příslušné nominální částky derivátů jsou zveřejněny v následující tabulce:

<i>v milionech Kč</i>	31. prosince 2013 Nominální částka – nákup	31. prosince 2013 Nominální částka – prodej	31. prosince 2013 Reálná hodnota – nákup	31. prosince 2013 Reálná hodnota – prodej
Úrokové swapy (IRS) <sup>(1)</sup>	18 528	-18 531	25	-24
Komoditní deriváty – futures/forwardy	12 358	-12 429	25	-88
Měnové forwardy	5 540	-5 527	110	-104
Akciové opce k obchodování	-	-	6	-
<b>Celkem</b>	<b>36 426</b>	<b>-36 487</b>	<b>166</b>	<b>-216</b>

<i>v milionech Kč</i>	31. prosince 2012 Nominální částka – nákup	31. prosince 2012 Nominální částka – prodej	31. prosince 2012 Reálná hodnota – nákup	31. prosince 2012 Reálná hodnota – prodej
Komoditní deriváty – futures/forwardy	14 386	-14 325	141	-
Měnové forwardy	8 299	-8 189	122	-12
Úrokové swapy (IRS) <sup>(1)</sup>	19	-34	-	-53
Akciové opce k obchodování	-	-	6	-
<b>Celkem</b>	<b>22 704</b>	<b>-22 548</b>	<b>269</b>	<b>-65</b>

(1) Nominální částky zahrnují pouze forwardovou část swapů.

Swapové deriváty se vykazují v souvislosti s úrokovými swapy, jak je podrobně popsáno v bodě 35 – Postupy řízení rizik a zveřejňování informací.

Komoditní deriváty se vykazují v souvislosti s kontrakty na nákup a prodej elektřiny – jde o kontrakty denominované v českých korunách a v eurech se splatností do jednoho roku, kde smluvní podmínky derivátů nesplňují kritéria pro výjimku u kontraktů pro vlastní využití podle standardu IAS 39.5.

Analýza citlivosti v souvislosti s reálnou hodnotou finančních nástrojů je uvedena v bodě 35 – Postupy řízení rizik a zveřejňování informací.

#### Hierarchie reálné hodnoty pro finanční nástroje vedené v reálné hodnotě

Finanční nástroje vedené v reálné hodnotě se oceňují na základě kótovaných tržních cen k rozvahovému dni. Není-li trh finančního nástroje aktivní, stanoví se reálná hodnota s použitím oceňovacích technik. Při použití těchto technik uplatňuje vedení odhady a předpoklady, které jsou v souladu s dostupnými informacemi, jichž by při stanovení ceny finančního nástroje použili účastníci trhu.

Kdyby se reálné hodnoty lišily od odhadů vedení o 10 %, byla by čistá účetní hodnota finančních nástrojů o 5 milionů Kč (2012: 20 milionů Kč) vyšší nebo nižší, než je vykázáno k 31. prosinci 2013.

Následující tabulka uvádí finanční nástroje vykazované v reálné hodnotě v členění podle oceňovací metody. Jednotlivé úrovně byly definovány takto:

- Úroveň 1: kótované ceny (neupravené) na aktivních trzích identických aktiv nebo závazků;
- Úroveň 2: vstupní údaje jiné než kótované ceny z úrovně 1, které je možné zjistit pro dané aktivum nebo závazek, a to buď přímo (tj. jako ceny) nebo nepřímě (tj. odvozením od cen);
- Úroveň 3: vstupní údaje pro dané aktivum nebo závazek, které nejsou založeny na zjistitelných tržních údajích (nezjistitelné vstupní údaje).

v milionech Kč	2013			Celkem
	Úroveň 1	Úroveň 2	Úroveň 3	
<b>Finanční aktiva vykazovaná v reálné hodnotě:</b>				
Měnové forwardy k obchodování	-	110	-	110
Komoditní deriváty k obchodování	-	25	-	25
Úrokové swapy	-	25	-	25
Aktiové opce k obchodování	-	6	-	6
<b>Celkem</b>	-	<b>166</b>	-	<b>166</b>
<b>Finanční závazky vykazované v reálné hodnotě:</b>				
Měnové forwardy	-	104	-	104
Komoditní deriváty	-	88	-	88
Úrokové swapy	-	24	-	24
<b>Celkem</b>	-	<b>216</b>	-	<b>216</b>

v milionech Kč	2012			Celkem
	Úroveň 1	Úroveň 2	Úroveň 3	
<b>Finanční aktiva vykazovaná v reálné hodnotě:</b>				
Komoditní deriváty k obchodování	-	141	-	141
Měnové forwardy k obchodování	-	122	-	122
Aktiové opce k obchodování	-	6	-	6
<b>Celkem</b>	-	<b>269</b>	-	<b>269</b>
<b>Finanční závazky vykazované v reálné hodnotě:</b>				
Úrokové swapy	-	53	-	53
Měnové forwardy	-	12	-	12
Ostatní finanční závazky	-	2	-	2
<b>Celkem</b>	-	<b>67</b>	-	<b>67</b>

V roce 2013 ani v roce 2012 nedošlo k žádnému převodu mezi úrovněmi reálné hodnoty.

Následující tabulka uvádí reálnou hodnotu finančních nástrojů vykazovaných v amortizované pořizovací ceně:

v milionech Kč	Účetní hodnota 31. prosince 2013	Reálná hodnota 31. prosince 2013
<b>Finanční aktiva</b>		
Realizovatelné akcie vedené v čisté pořizovací ceně*	2 324	2 324
Půjčky jiným subjektům než úvěrovým institucím	2 278	3 096
Jiné krátkodobé vklady (určené k investičním účelům)	9	9
Jiné kapitálové nástroje	14	14
<b>Celkem</b>	<b>4 625</b>	<b>5 443</b>
<b>Finanční závazky</b>		
Vydané směnky v amortizované pořizovací ceně	2 566	2 566
<b>Celkem</b>	<b>2 566</b>	<b>2 566</b>

\* Jak je uvedeno výše, Realizovatelné akcie vedené v čisté pořizovací ceně představují především získaný 10% podíl ve společnosti Daimler Česká republika, a.s.



<i>v milionech Kč</i>	Účetní hodnota 31. prosince 2012	Reálná hodnota 31. prosince 2012
<b>Finanční aktiva</b>		
Realizovatelné akcie vedené v čisté pořizovací ceně*	2 118	2 118
Půjčky jiným subjektům než úvěrovým institucím	1 506	1 506
Směnky držené do splatnosti	19	19
Jiné krátkodobé vklady (určené k investičním účelům)	5	5
Jiné kapitálové nástroje	14	14
<b>Celkem</b>	<b>3 662</b>	<b>3 662</b>
<b>Finanční závazky</b>		
Vydané směnky v amortizované pořizovací ceně	1 657	1 699
<b>Celkem</b>	<b>1 657</b>	<b>1 699</b>

\* Jak je uvedeno výše, Realizovatelné akcie vedené v čisté pořizovací ceně představují především získaný 10% podíl ve společnosti Dalkia Česká republika, a.s.

Veškeré finanční nástroje vedené v amortizované pořizovací ceně jsou zařazeny do úrovně 2 hierarchie reálné hodnoty (více podrobností o oceňovacích metodách viz bod 2 (d) i – Nejistoty v předpokladech a odhadech).

#### Transakce s emisními povolenkami

Následující informace se týkají smluv o dodání nebo prodeji emisních povolenek. Tyto smlouvy nesplňují kritéria stanovená standardem IAS 39 pro deriváty (viz bod 3 přílohy – Významné účetní postupy) a jsou vykazovány jako podrozvahové položky.

#### Swapové operace

K 31. prosinci 2013 skupina EPH vykazuje závazky na nákup 755 000 kusů (2012: 1 711 845 kusů) emisních povolenek za průměrnou cenu 9,19 EUR za kus (2012: 9,17 EUR za kus). Zároveň má skupina EPH závazek prodat 755 000 kusů (2012: 1 711 845 kusů) emisních povolenek za průměrnou cenu 9,91 EUR za kus (2012: 9,77 EUR za kus).

#### Forwardové operace

K 31. prosinci 2013 je skupina EPH smluvně zavázána nakoupit 5 060 900 kusů (2012: 4 795 883 kusů) emisních povolenek za průměrnou cenu 6,52 EUR za kus (2012: 11,23 EUR za kus).

#### Zajišťovací účetnictví

##### *Zajištění peněžních toků - zajištění rizika změn směnných kurzů nederivátovými finančními závazky*

Skupina aplikuje konsolidované zajišťovací účetnictví u zajišťovacích nástrojů určených k zajištění rizika změn směnných kurzů týkajících se výnosů denominovaných v cizí měně (EUR). Zajišťovacími nástroji jsou dluhopisy vydané v eurech v celkové hodnotě 1 100 milionů EUR (30 168 milionů Kč). Zajištěné peněžních přítoky v eurech plynoucí z transakcí denominovaných v eurech (zejména u společností Mitteldeutsche Braunkohlengesellschaft GmbH, Saale Energie GmbH, Elektrárny Opatovice, a.s., United Energy, a.s., Plzeňská energetika a.s.) se očekávají v období let 2020 až 2029. V tomto období se očekávají i dopady na hospodářský výsledek. V důsledku zajišťovacího vztahu na konsolidované úrovni Skupiny EPH vykázala Skupina EPH k 31. prosinci 2013 fond zajištění peněžních toků z cizích měn ve výši 2 085 milionů Kč.

Nedošlo k překlasifikování žádné částky z ostatních položek vlastního kapitálu do oddílu zisku nebo ztráty z důvodu realizace zajištění peněžních toků za rok 2013.

#### Dluhopisy držené do splatnosti

V prosinci roku 2013 rozhodlo vedení společnosti Stredoslovenská energetika, a.s. o prodeji dluhopisů vedených v portfoliu cenných papírů držných do splatnosti před jejich původní splatností. Tyto dluhopisy v celkové výši 551 milionů Kč tak byly překlasifikovány do portfolia realizovatelných cenných papírů. Veškeré tyto dluhopisy byly prodány v prosinci roku 2013. V důsledku této transakce nebude mít Skupina v majetku žádné dluhopisy v portfoliu cenných papírů držných do splatnosti až do prosince roku 2015.

## 32. Závazky z obchodních vztahů a jiné závazky

<i>v milionech Kč</i>	31. prosince 2013	31. prosince 2012
Závazky z obchodních vztahů	9 356	6 045
Závazky z titulu akvizice nekontrolních podílů	<sup>(1)</sup> 4 278	-
Přijaté zálohy	2 008	766
Ostatní daňové závazky	1 118	617
Dohadné účty pasivní (odhad splatných závazků)	632	580
Mzdové závazky	879	443
Výdaje příštích období	382	154
Nevyfakturované dodávky	540	61
Zádržné dodavatelům	21	7
Ostatní závazky	865	268
<b>Celkem</b>	<b>20 079</b>	<b>8 941</b>
<i>Dlouhodobé</i>	2 196	133
<i>Krátkodobé</i>	17 883	8 808
<b>Celkem</b>	<b>20 079</b>	<b>8 941</b>

(1) Tento zůstatek se v plné míře týká závazku za nákup 40% podílu ve společnosti NAFTA a.s. společností Czech Gas Holding Investment B.V. ve výši 156 milionů EUR.

Závazky z obchodních vztahů a jiné závazky nebyly k 31. prosinci 2013 ani k 31. prosinci 2012 zajištěny.

K 31. prosinci 2013 ani k 31. prosinci 2012 nebyly žádné závazky z titulu sociálního a zdravotního pojištění nebo vůči finančním úřadům po splatnosti.

Odhad závazků vychází ze smluvních podmínek nebo z faktur přijatých po rozvahovém dni, avšak před zveřejněním účetní závěrky.

Měnové riziko a riziko likvidity, kterému je Skupina vystavena v souvislosti se závazky z obchodních vztahů a jinými závazky, jsou popsány v bodě 35 – Postupy řízení rizik a zveřejňování informací.

### Závazky vůči sociálnímu fondu

<i>v milionech Kč</i>	31. prosince 2013	31. prosince 2012
Stav k 1. lednu	21	28
Účtováno do nákladů	57	18
Převáděno z nerozděleného zisku	14	8
Zvýšení v důsledku podnikových kombinací	43	-
Splacení/smloucní jistiny	-78	-33
Ukončované činnosti	-24	-
Dopady změn směnných kurzů	2	-
<b>Stav k 31. prosinci</b>	<b>35</b>	<b>21</b>

Závazky vůči sociálnímu fondu jsou uvedeny pod mzdovými závazky.

## 33. Finanční záruky a podmíněné závazky

### Poskytnuté přísliby

<i>v milionech Kč</i>	31. prosince 2013	31. prosince 2012
Poskytnuté zástavy – cenné papíry	203 999	51 199
Poskytnuté záruky	35 258	-
Ostatní poskytnuté zástavy	57 119	40 075
<b>Celkem</b>	<b>296 376</b>	<b>91 274</b>

Poskytnuté zástavy představují cenné papíry jednotlivých společností Skupiny použité jako zajištění externího financování.

Záruky většinou představují poskytnuté sliby a záruky.

Ostatní poskytnuté zástavy se týkají poskytnutých půjček ve výši 35 220<sup>(1)</sup> milionů Kč (2012: 24 838 milionů Kč), zastavených peněžních prostředků ve výši 8 944 milionů Kč (2012: 3 001 milionů Kč) a dalších zástav ve výši 12 955 milionů Kč (2012: 12 236 milionů Kč), které zahrnují zastavený hmotný majetek ve výši 9 411 milionů Kč (2012: 8 577 milionů Kč), zastavené zásoby ve výši 492 milionů Kč (2012: 329 milionů Kč) a pohledávky z obchodních vztahů ve výši 3 052 milionů Kč (2012: 3 330 milionů Kč); všechny tyto závazky byly použity jako zajištění externího financování.

(1) Celková výše zastavených poskytnutých půjček zahrnuje půjčky mezi podniky ve Skupině ve výši 22 259 milionů Kč (2012: 11 048 milionů Kč).

#### Poskytnuté záruky

Poskytnuté záruky zahrnují především záruky ve výši 27 524 milionů Kč, které byly použity jako zajištění externího financování, smlouvy na budoucí dodávky energií ve výši 7 046 milionů Kč a regulační podmíněná aktiva vztahující se k zelené energii ve výši 585 milionů Kč.

#### Obdržené přísliby

<i>v milionech Kč</i>	31. prosince 2013	31. prosince 2012
Obdržené přísliby	8 564	156
Ostatní obdržené garance a záruky	2 601	200
<b>Celkem</b>	<b>11 165</b>	<b>356</b>

Obdržené přísliby zahrnují smlouvy na budoucí dodávky energií vykázané společností Stredoslovenská energetika, a.s.

Ostatní obdržené garance a záruky zahrnují především obdržené záruky na distribuční služby ve výši 557 milionů Kč, které vykázała společnost Slovenský plynárenský priemysel, a.s., a částku 1 975 milionů Kč jako záruku obdrženou za dopravní služby a investiční činnosti, kterou vykázała společnost eustream, a.s.

#### Ostatní podmíněné závazky

Ostatní podmíněné závazky nejsou vykázané jako podrozvahové závazky, protože výši potenciálního závazku není možné spolehlivě ocenit.

Ostatní podmíněné závazky zahrnují:

##### *Nákupy zemního plynu*

Větší část dodávek zemního plynu realizovala v roce 2013 společnost Gazprom export LLC na základě dlouhodobé smlouvy. V případě jakéhokoli výpadku dodávek by společnost SPP zajistila chybějící množství zemního plynu formou diverzifikace zdrojů.

Kupní cena zemního plynu od ruského dodavatele je stanovována na měsíční bázi dle sjednaného vzorce. Je stanovována na základě základní ceny a konečná cena je upravována v závislosti na vývoji ceny konkurenčních produktů na bázi uhlavodíku na burze (topný olej).

Na začátku roku 2013 zahájila společnost SPP proces revize kupní ceny zemního plynu v souladu s podmínkami dlouhodobé smlouvy na jeho nákup. Jednalo se v pořadí o druhou revizi ceny, kdy první proběhla v roce 2011. Jednání o konečných cenách byla dokončena dne 28. března 2014 a upravená cena je platná od 1. ledna 2013.

##### *Doprava zemního plynu*

V roce 2013 dopravovala Skupina zemní plyn (smlouva obsahuje ustanovení „ship or pay“) přes Slovenskou republiku na základě dlouhodobé smlouvy uzavřené se společností Gazprom export LLC. Tato smlouva opravňuje společnost Gazprom export LLC k využití plynovodů v souladu přepravní kapacitou potřebnou k přepravě zemního plynu k zákazníkům ve střední a západní Evropě.

Od 1. července 2006 poskytuje společnost eustream, a.s. na základě této dlouhodobé smlouvy přístup k přepravní síti a k přepravním službám. Nejvýznamnějším uživatelem (přepravcem) této sítě je společnost Gazprom export LLC a dalšími klienty jsou typicky významné evropské plynárenské společnosti přepravující zemní plyn z Ruska a asijských nalezišť do Evropy.

Nejvýznamnější část přepravní kapacity je využívána na základě dlouhodobých smluv. Společnost eustream, a.s. dále uzavírá krátkodobé smlouvy o přepravě v režimu „entry-exit“ (vstup-výstup).

Poplatky za přepravu budou utrazeny (refundovány) příslušným přepravcem přímo společností eustream, a.s. Od roku 2005 je výše poplatků plně regulována regulačním úřadem. Tento úřad každoročně zveřejňuje příslušné rozhodnutí o stanovení ceny na základě návrhu předloženého společností eustream, a.s.

Podle regulačních obchodních a cenových podmínek poskytuje přepravce část poplatků ve věcné formě jako zemní plyn použitý pro provozní účely na pokrytí spotřeby plynu při provozu přenosové sítě. V souladu s regulačními obchodními a cenovými podmínkami je přepravce oprávněn zaplatit tuto část poplatků také penězi.

#### *Skladování zemního plynu*

Skupina skladuje zemní plyn ve dvou lokalitách v České republice a na Slovensku. Skladovací kapacity jsou využívány pro produkci a kompresi zemního plynu dle sezónních potřeb a pro zajištění dodržování bezpečnostních standardů pro uskladnění plynu v souladu s platnou legislativou. Poplatky za uskladnění plynu jsou sjednávány dle délky smluv. Výše poplatku za skladování plynu závisí především na objemu využití kapacity za rok a na výši ročních cenových indexů.

#### *Prodej zemního plynu*

Prodej zemního plynu středně velkým a velkým zákazníkům probíhá na základě smluv na dodávky plynu uzavřených obvykle na dobu jednoho roku či více let. Ceny sjednané ve smlouvách obvykle zahrnují kapacitní a komoditní složku.

#### *Ostatní záruky a podmíněné závazky*

Energetický a průmyslový holding, a.s. a významná energetická společnost („Zájemce“) jsou účastníky smluvních ujednání, na jejichž základě se dohodly vynaložit maximální úsilí k dosažení dohody o případném prodeji určitého majetku v oblasti vytápění, který v současné době vlastní jistý člen skupiny EPH („Transakce“), a to za předpokladu, že budou splněny následující stanovené podmínky, mimo jiné že mezi stranami budou dohodnuty podmínky Transakce a že Transakce bude schválena příslušnými firemními orgány jednotlivých stran. Pokud se Transakce neuskuteční v dohodnuté lhůtě, pak EPH vynaloží maximální úsilí k tomu, aby Zájemci zajistila obdobný alternativní majetek („Alternativní transakce“). Pokud se transakce neuskuteční ani v prodloužené lhůtě, pak EPH uhradí Zájemci náhradu ve výši cca 200 milionů Kč. Vzhledem k tomu, že se na tyto transakce vztahuje povinnost mlčenlivosti, je zakázáno uvádět na tomto místě podrobnější informace.

Nicméně k datu sestavení této konsolidované účetní závěrky se strany dosud nedohodly, zdali, respektive za jakých podmínek, bude Transakce nebo Alternativní transakce uzavřena a zrealizována. V současné době EPH vede jednání se Zájemcem, pokud jde o podmínky výše uvedených transakcí, včetně přípravy hloubkové kontroly (due diligence); to by mělo poskytnout východisko pro konečné rozhodnutí o tom, zdali bude některá z těchto transakcí uzavřena a zrealizována.

Z výše uvedených důvodů nebyl předmětný majetek v oblasti vytápění dosud vykázán v Aktivech držení k prodeji podle standardu IFRS 5 a EPH dosud nezaúčtoval výše uvedenou náhradu.

### **34. Operativní leasing**

#### **Leasing z hlediska Skupiny jako nájemce**

Nájemné z nezrušitelného operativního leasingu má následující splatnost:

<i>v milionech Kč</i>	31. prosince 2013	31. prosince 2012
Méně než 1 rok	33	47
1 rok až 5 let	4	9
Více než 5 let	-	4
<b>Celkem</b>	<b>37</b>	<b>60</b>

Skupina má formou operativního leasingu najaty automobily a kancelářské prostory. Kancelářské prostory jsou většinou najaty na počáteční dobu 5 až 15 let s možností obnovy nájmu po uplynutí této

počáteční nájemní doby. Během roku končícího 31. prosincem 2013 bylo do výsledku hospodaření vykázáno 650 milionů Kč (2012: 137 milionů Kč) jako náklady operativního leasingu.

#### Leasing z hlediska Skupiny jako pronajímatele

Nájemné z nezrušitelného operativního leasingu má následující splatnost:

<i>v milionech Kč</i>	31. prosince 2013	31. prosince 2012
Méně než 1 rok	-	-
1 rok až 5 let	-	15
Více než 5 let	-	-
<b>Celkem</b>	<b>-</b>	<b>15</b>

Skupina pronajímá své nemovitosti formou operativního leasingu (viz bod 17 – Investice do nemovitostí).

Během roku končícího 31. prosincem 2013 bylo do výsledku hospodaření vykázáno 101 milionů Kč (2012: 59 milionů Kč) jako výnosy z operativního leasingu.

### 35. Postupy řízení rizik a zveřejňování informací

V tomto oddílu jsou podrobně popsána finanční a provozní rizika, jímž je Skupina vystavena, a způsoby, jimiž tato rizika řídí. Nejdůležitějšími finančními riziky jsou pro Skupinu úvěrové riziko, riziko likvidity, úrokové riziko a měnové riziko.

V rámci své činnosti je Skupina vystavena různým tržním rizikům, zejména riziku změny úrokových sazeb, směnných kurzů a cen komodit. K minimalizaci těchto rizik uzavírá Skupina derivátové smlouvy, s využitím nástrojů, které jsou na trhu k dispozici, kterými Skupina zajišťuje jednotlivé transakce i celková rizika.

#### (a) Úvěrové riziko

##### *1. Ohrožení úvěrovým rizikem*

Úvěrové riziko je riziko finanční ztráty, která Skupině hrozí, jestliže zákazník nebo protistrana v transakci s finančním nástrojem nesplní své smluvní závazky. Toto riziko vzniká především v oblasti pohledávek Skupiny za zákazníky a v oblasti půjček a úvěrů.

Skupina si stanovila úvěrovou politiku, podle níž je každý nový zákazník požadující výrobky nebo služby nad určitý limit (který je stanoven na základě velikosti a charakteru konkrétního podniku) nejprve podroben individuální analýze úvěruschopnosti a teprve poté mu jsou nabídnuty standardní platební a dodací podmínky. Skupina také od zákazníků vyžaduje poskytnutí vhodné formy záruky či zástavy. Ohrožení úvěrovým rizikem se průběžně monitoruje.

##### **Další aspekty snížení úvěrového rizika**

Skupina působí především jako výrobce elektřiny a energetická společnost, a má proto specifickou strukturu zákazníků. Distribuční společnosti představují velmi nízké úvěrové riziko. Velcí klienti jsou na dodávce elektřiny závislí, což úvěrová rizika značně zmírňuje. Navíc se před navázáním aktivního vztahu s obchodníky vyžadují bankovní záruky a platba předem. Dosavadní zkušenosti ukazují, že tato opatření jsou z hlediska eliminace úvěrového rizika velmi účinná.

U finančních aktiv (včetně vystavených záruk) představuje maximální úvěrové riziko (jestliže protistrany nesplní všechny smluvní povinnosti a zároveň se zjistí, že dané záruky nebo zástavy jsou bezcenné) jejich účetní hodnota. Tato částka tedy značně převyšuje předpokládané ztráty, které jsou zahrnuty v opravné položce na snížení hodnoty.

Skupina tvoří opravnou položku na snížení hodnoty na základě odhadu ztrát, ke kterým může dojít u pohledávek z obchodních vztahů a u jiných pohledávek. Hlavní složky této opravné položky zahrnují jednak specifickou složku ztrát vztahující se k jednotlivým významným rizikům, jednak společnou složku vytvořenou (pro skupinu podobných aktiv) ke ztrátám, které vznikly, ale dosud nebyly identifikovány. Společná opravná položka na ztráty se stanovuje na základě historických dat z platební statistiky u podobných finančních aktiv.

K rozvahovému dni jsou maximální úvěrová rizika, rozdělená podle typu protistrany a podle geografických oblastí, uvedena v následujících tabulkách.

### Úvěrové riziko podle typu protistrany

K 31. prosinci 2013

<i>v milionech Kč</i>	Podniky (nefinanční instituce)	Stát, vláda	Finanční instituce	Banky	Fyzické osoby	Ostatní	Celkem
<b>Aktiva</b>							
Peníze a peněžní ekvivalenty	26	-	-	27 247	-	(1)6	27 279
Pohledávky z obchodních vztahů a jiná aktiva	11 122	91	1	31	163	991	12 399
Finanční nástroje a jiná finanční aktiva	4 547	-	61	167	-	16	4 791
<b>Celkem</b>	<b>15 695</b>	<b>91</b>	<b>62</b>	<b>27 445</b>	<b>163</b>	<b>1 013</b>	<b>44 469</b>
<b>Závazky</b>							
Půjčky a úvěry	17 641	-	52 056	53 363	-	-	123 060
Závazky z obchodních vztahů a jiné závazky	17 137	1 453	-	14	1 437	38	20 079
Finanční nástroje a finanční závazky	540	-	320	1 661	261	-	2 782
<b>Celkem</b>	<b>35 318</b>	<b>1 453</b>	<b>52 376</b>	<b>55 038</b>	<b>1 698</b>	<b>38</b>	<b>145 921</b>

(1) Především pokladni hotovost

K 31. prosinci 2012

<i>v milionech Kč</i>	Podniky (nefinanční instituce)	Stát, vláda	Finanční instituce	Banky	Fyzické osoby	Ostatní	Celkem
<b>Aktiva</b>							
Peníze a peněžní ekvivalenty	705	-	-	10 284	-	(1)3	10 992
Pohledávky z obchodních vztahů a jiná aktiva	5 042	47	-	1	7	1 818	6 915
Finanční nástroje a jiná finanční aktiva	3 637	19	26	133	-	116	3 931
<b>Celkem</b>	<b>9 384</b>	<b>66</b>	<b>26</b>	<b>10 418</b>	<b>7</b>	<b>1 937</b>	<b>21 838</b>
<b>Závazky</b>							
Půjčky a úvěry	6 681	-	13 613	3 005	-	-	23 299
Závazky z obchodních vztahů a jiné závazky	7 029	699	-	9	371	833	8 941
Finanční nástroje a finanční závazky	248	-	506	694	276	-	1 724
<b>Celkem</b>	<b>13 958</b>	<b>699</b>	<b>14 119</b>	<b>3 708</b>	<b>647</b>	<b>833</b>	<b>33 964</b>

(1) Především pokladni hotovost

### Úvěrové riziko podle teritorií

K 31. prosinci 2013  
v milionech Kč

	Česká republika	Slovensko	Kypr	Irsko	Polsko	Německo	Nizozemsko	Ostatní	Celkem
<b>Aktiva</b>									
Peníze a peněžní ekvivalenty	11 238	6 867	-	-	99	2 433	5 486	1 156	27 279
Pohledávky z obchodních vztahů a jiná aktiva	4 605	3 294	28	-	207	2 327	5	1 933	12 399
Finanční nástroje a jiná finanční aktiva	2 392	84	791	-	10	1 267	59	188	4 791
<b>Celkem</b>	<b>18 235</b>	<b>10 245</b>	<b>819</b>	<b>-</b>	<b>316</b>	<b>6 027</b>	<b>5 550</b>	<b>3 277</b>	<b>44 469</b>

### Závazky (pro informaci)

Půjčky a úvěry	13 982	4 794	6 978	(2) 50 924	1	3 460	-	(1) 42 921	123 060
Závazky z obchodních vztahů a jiné závazky	4 386	5 765	1	-	845	8 814	2	266	20 079
Finanční nástroje a finanční závazky	2 677	44	61	-	-	-	-	-	2 782
<b>Celkem</b>	<b>21 045</b>	<b>10 603</b>	<b>7 040</b>	<b>50 924</b>	<b>846</b>	<b>12 274</b>	<b>2</b>	<b>43 187</b>	<b>145 921</b>

(1) Tato částka představuje zejména půjčku ve výši 6 276 milionů Kč čerpanou společností EPH Financing II, a.s. a půjčku ve výši 31 840 milionů Kč čerpanou společností Slovak Gas Holding B.V., přičemž obě tyto půjčky jsou čerpány ve Spojeném království.

(2) Tato částka představuje emitované dluhopisy, které jsou kótovány na Irské burze cenných papírů.

K 31. prosinci 2012  
v milionech Kč

	Česká republika	Slovensko	Kypr	Irsko	Polsko	Německo	Nizozemsko	Ostatní	Celkem
<b>Aktiva</b>									
Peníze a peněžní ekvivalenty	9 698	68	-	-	20	1 205	1	-	10 992
Pohledávky z obchodních vztahů a jiná aktiva	3 837	992	126	-	270	1 658	-	32	6 915
Finanční nástroje a jiná finanční aktiva	2 625	19	16	-	-	1 193	78	-	3 931
<b>Celkem</b>	<b>16 160</b>	<b>1 079</b>	<b>142</b>	<b>-</b>	<b>290</b>	<b>4 056</b>	<b>79</b>	<b>32</b>	<b>21 838</b>

### Závazky (pro informaci)

Půjčky a úvěry	3 481	1 392	6 047	(2) 12 458	-	173	-	(1) -252	23 299
Závazky z obchodních vztahů a jiné závazky	4 181	655	105	-	505	3 444	1	50	8 941
Finanční nástroje a finanční závazky	1 669	-	55	-	-	-	-	-	1 724
<b>Celkem</b>	<b>9 331</b>	<b>2 047</b>	<b>6 207</b>	<b>12 458</b>	<b>505</b>	<b>3 617</b>	<b>1</b>	<b>-202</b>	<b>33 964</b>

(1) Tato částka představuje poplatky uhrazené v souvislosti se získáním dlouhodobého bankovního úvěru. K 31. prosinci 2012 nebyla jistina čerpána; úvěr byl čerpán v roce 2013.

(2) Tato částka představuje emitované dluhopisy, které jsou kótovány na Irské burze cenných papírů.

## ii. Ztráty ze snížení hodnoty

Věková struktura finančních aktiv, s výjimkou peněz a peněžních ekvivalentů a derivátů, k rozvahovému dni:

### Úvěrové riziko – snížení hodnoty finančních aktiv

K 31. prosinci 2013

v milionech Kč

	Půjčky jiným subjektům než úvěrovým institucím	Ostatní krátkodobé vklady (určené pro investiční činnost)	Realizovatelné akcie a jiné kapitálové nástroje	Pohledávky z obchodních vztahů a jiná aktiva	Celkem
Do splatnosti (netto)	2 278	9	2 338	11 114	15 739
Po splatnosti (netto)	-	-	-	1 285	1 285
<b>Celkem</b>	<b>2 278</b>	<b>9</b>	<b>2 338</b>	<b>12 399</b>	<b>17 024</b>

A – aktiva, k nimž byla vytvořena opravná položka (po lhůtě splatnosti a se snížením hodnoty)

- brutto	-	-	-	959	959
- specifická opravná položka	-	-	-	-224	-224
- všeobecná opravná položka	-	-	-	-107	-107
<b>Netto</b>	<b>-</b>	<b>-</b>	<b>-</b>	<b>628</b>	<b>628</b>

B – aktiva, k nimž nebyla vytvořena opravná položka (po lhůtě splatnosti, ale bez snížení hodnoty)

- po lhůtě splatnosti <30 dní	-	-	-	323	323
- po lhůtě splatnosti 31–180 dní	-	-	-	33	33
- po lhůtě splatnosti 181–365 dní	-	-	-	36	36
- po lhůtě splatnosti >365 dní	-	-	-	265	265
<b>Netto</b>	<b>-</b>	<b>-</b>	<b>-</b>	<b>657</b>	<b>657</b>
<b>Celkem</b>	<b>-</b>	<b>-</b>	<b>-</b>	<b>1 285</b>	<b>1 285</b>

U opravných položek na snížení hodnoty finančních aktiv během roku končícího 31. prosincem 2013 byly vykázány tyto pohyby:

v milionech Kč

	Půjčky jiným subjektům než úvěrovým institucím	Ostatní vlastní termínované vklady (určené pro investiční činnost)	Realizovatelné akcie a jiné kapitálové nástroje	Pohledávky z obchodních vztahů a jiná aktiva	Celkem
<b>Stav k 1. lednu 2013</b>	-	-	-	181	181
Ztráty ze snížení hodnoty vykázané během účetního období	-	-	-	245	245
Zrušení (zúčtování) ztrát ze snížení hodnoty vykázané během účetního období	-	-	-	-107	-107
Použití opravné položky v průběhu účetního období (odepsané položky)	-	-	-	-135	-135
Ukončované činnosti	-	-	-	143	143
Dopady změn směnných kurzů	-	-	-	4	4
<b>Stav k 31. prosinci 2013</b>	<b>-</b>	<b>-</b>	<b>-</b>	<b>331</b>	<b>331</b>



Příloha ke konsolidované účetní závěrce společnosti Energetický a průmyslový holding, a.s. za rok končící 31. prosincem 2013 (přeloženo z anglického originálu)

### Úvěrové riziko – snížení hodnoty finančních aktiv

K 31. prosinci 2012

v milionech Kč

	Půjčky jiným subjektům než úvěrovým institucím	Ostatní vlastní termínované vklady (určené pro investiční činnost)	Realizovatelné akcie a jiné kapitálové nástroje	Finanční nástroje držené do splatnosti	Pohledávky z obchodních vztahů a jiná aktiva	Celkem
Do splatnosti (netto)	1 506	5	2 132	19	6 186	9 848
Po splatnosti (netto)	-	-	-	-	729	729
<b>Celkem</b>	<b>1 506</b>	<b>5</b>	<b>2 132</b>	<b>19</b>	<b>6 915</b>	<b>10 577</b>

A – aktiva, k nimž byla vytvořena opravná položka (po lhůtě splatnosti a se snížením hodnoty)

- brutto	-	-	-	-	351	351
- specifická opravná položka	-	-	-	-	-181	-181
- všeobecná opravná položka	-	-	-	-	-	-

**Netto**

	-	-	-	-	170	170
--	---	---	---	---	-----	-----

B – aktiva, k nimž nebyla vytvořena opravná položka (po lhůtě splatnosti, ale bez snížení hodnoty)

- po lhůtě splatnosti <30 dní	-	-	-	-	168	168
- po lhůtě splatnosti 31–180 dní	-	-	-	-	228	228
- po lhůtě splatnosti 181–365 dní	-	-	-	-	39	39
- po lhůtě splatnosti >365 dní	-	-	-	-	124	124

**Netto**

	-	-	-	-	559	559
--	---	---	---	---	-----	-----

**Celkem**

	-	-	-	-	729	729
--	---	---	---	---	-----	-----

U opravných položek na snížení hodnoty finančních aktiv během roku končícího 31. prosincem 2012 byly vykázány tyto pohyby:

v milionech Kč

	Půjčky jiným subjektům než úvěrovým institucím	Ostatní vlastní termínované vklady (určené pro investiční činnost)	Realizovatelné akcie a jiné kapitálové nástroje	Finanční nástroje držené do splatnosti	Pohledávky z obchodních vztahů a jiná aktiva	Celkem
<b>Stav k 1. lednu 2012</b>	-	-	-	-	156	156
Ztráty ze snížení hodnoty vykázané během úč. období	-	-	-	-	116	116
Zrušení (zúčtování) ztrát ze snížení hodnoty vykázané během účetního období	-	-	-	-	-56	-56
Odepsané položky	-	-	-	-	-34	-34
Dopady změn směnných kurzů	-	-	-	-	-1	-1
<b>Stav k 31. prosinci 2012</b>	<b>-</b>	<b>-</b>	<b>-</b>	<b>-</b>	<b>181</b>	<b>181</b>

Ztráty ze snížení hodnoty pohledávek z obchodních vztahů a jiných aktiv k 31. prosinci 2013 a 31. prosinci 2012 se týkají několika zákazníků, kteří uvedli, že nepředpokládají, že budou schopni uhradit nedoplatky, a to především v důsledku ekonomické situace. Skupina je přesvědčena (na základě rozsáhlých analýz ratingu jednotlivých zákazníků), že částky neovlivněné snížením hodnoty, které jsou více než 30 dní po lhůtě splatnosti, jsou dosud inkasovatelné.

Z přehledů o plnění platebních podmínek zákazníků v minulosti Skupina usuzuje, že k pohledávkám z obchodních vztahů a jiným aktivům, které jsou ve lhůtě splatnosti, nebo jsou po lhůtě splatnosti do 30 dní, není třeba tvořit opravnou položku na snížení hodnoty.

Opravná položka na snížení hodnoty k finančním aktivům se používá k zachycení ztrát ze snížení hodnoty, nedojde-li Skupina k závěru, že dlužnou částku už nelze získat. V takovém případě se předmětné částky považují za nedobytné a odepíší se přímo proti finančním aktivům.

## (b) Riziko likvidity

Riziko likvidity je riziko, že se Skupina dostane do potíží s plněním povinností spojených se svými finančními závazky, které se vypořádávají prostřednictvím peněz nebo jiných finančních aktiv. Jednotlivé společnosti ve Skupině používají různé metody řízení rizika likvidity.

Vedení Skupiny se zaměřuje na metody používané finančními institucemi, tj. na diverzifikaci zdrojů finančních prostředků. Tato diverzifikace dává Skupině flexibilitu a omezuje její případnou závislost na jediném zdroji financování. Riziko likvidity se vyhodnocuje především sledováním změn ve struktuře financování a porovnáváním těchto změn se strategií Skupiny pro řízení rizika likvidity. Součástí strategie řízení rizika likvidity je i skutečnost, že Skupina drží část svých aktiv ve vysoce likvidních finančních prostředcích.

Skupina dbá standardně na to, aby měla dostatek hotovosti a aktiv s krátkodobou splatností k okamžitému použití na krytí očekávaných provozních nákladů na 90 dní, a to včetně splacení finančních závazků, nikoliv však na krytí nákladů z potenciálních dopadů extrémních situací, které nelze přiměřeně předvídat, například přírodních katastrof.

Níže uvedená tabulka uvádí rozbor finančních aktiv a závazků Skupiny v členění podle splatnosti, konkrétně podle doby, která zbývá od rozvahového dne do data smluvní splatnosti. Pro případy, kdy existuje možnost dřívejšího splacení, volí Skupina co nejbezpečnější způsob posuzování. Z tohoto důvodu se u závazků počítá se splacením v nejdříve možné lhůtě a u aktiv se počítá se splacením v nejpozdější možné lhůtě. Aktiva a závazky, které nemají smluvně stanovenou dobu splatnosti, jsou seskupeny do kategorie s „nedefinovanou splatností“.

### Splatnosti finančních aktiv a závazků

K 31. prosinci 2013

<i>v milionech Kč</i>	Účetní hodnota	Smluvní peněžní toky <sup>(1)</sup>	Méně než 3 měsíce	3 měsíce až 1 rok	1–5 let	Více než 5 let	Nedefinovaná splatnost
<b>Aktiva</b>							
Peníze a peněžní ekvivalenty	27 279	27 279	27 279	-	-	-	-
Pohledávky z obchodních vztahů a jiná aktiva	12 399	<sup>(2)</sup> 12 021	8 765	1 089	542	-	1 625
Finanční nástroje a jiná finanční aktiva	4 791	4 974	1 248	1 000	107	281	2 338
<i>z toho deriváty</i>	166	166	72	66	28	-	-
<b>Celkem</b>	<b>44 469</b>	<b>44 274</b>	<b>37 292</b>	<b>2 089</b>	<b>649</b>	<b>281</b>	<b>3 963</b>
<b>Závazky</b>							
Půjčky a úvěry	123 060	143 199	13 242	9 724	76 952	43 281	-
Závazky z obchodních vztahů a jiné závazky	20 079	20 013	11 420	6 318	1 306	872	97
Finanční nástroje a finanční závazky	2 782	2 857	579	1 510	759	9	-
<i>z toho deriváty</i>	216	204	73	91	31	9	-
<b>Celkem</b>	<b>145 921</b>	<b>166 069</b>	<b>25 241</b>	<b>17 552</b>	<b>79 017</b>	<b>44 162</b>	<b>97</b>
<b>Čistý stav rizika likvidity</b>	<b>-101 452</b>	<b>-121 795</b>	<b>10 876</b>	<b>-15 463</b>	<b>-78 368</b>	<b>-43 881</b>	<b>5 041</b>

(1) Smluvní peněžní toky bez zohlednění diskontování na čistou současnou hodnotu a včetně případného úroku.

(2) Náklady příštích období a poskytnuté zálohy jsou vyloučeny.

## Splatnosti finančních aktiv a závazků

K 31. prosinci 2012

<i>v milionech Kč</i>	Účetní hodnota	Smluvní peněžní toky <sup>(1)</sup>	Méně než 3 měsíce	3 měsíce až 1 rok	1–5 let	Více než 5 let	Nedefinovaná splatnost
<b>Aktiva</b>							
Peníze a peněžní ekvivalenty	10 992	10 992	10 992	-	-	-	-
Pohledávky z obchodních vztahů a jiná aktiva	6 915	<sup>(2)</sup> 6 181	3 879	1 423	116	172	591
Finanční nástroje a jiná finanční aktiva	3 931	4 130	41	170	142	1 645	2 132
<i>z toho deriváty</i>	269	199	41	87	71	-	-
<b>Celkem</b>	<b>21 838</b>	<b>21 303</b>	<b>14 912</b>	<b>1 593</b>	<b>258</b>	<b>1 817</b>	<b>2 723</b>
<b>Závazky</b>							
Půjčky a úvěry	23 299	32 488	376	1 596	16 150	14 366	-
Závazky z obchodních vztahů a jiné závazky	8 941	8 715	4 597	1 439	33	68	2 578
Finanční nástroje a finanční závazky	1 724	1 783	117	707	959	-	-
<i>z toho deriváty</i>	65	65	11	12	42	-	-
<b>Celkem</b>	<b>33 964</b>	<b>42 986</b>	<b>5 090</b>	<b>3 742</b>	<b>17 142</b>	<b>14 434</b>	<b>2 578</b>
<b>Čistý stav rizika likvidity</b>	<b>-12 126</b>	<b>-21 683</b>	<b>9 822</b>	<b>-2 149</b>	<b>-16 884</b>	<b>-12 617</b>	<b>145</b>

(1) Smluvní peněžní toky bez zohlednění diskontování na čistou současnou hodnotu a včetně případného úroku.

(2) Náklady příštích období a poskytnuté zálohy jsou vyloučeny.

Nepředpokládá se, že by peněžní toky zahrnuté do rozboru splatnosti nastaly mnohem dříve nebo v mnohem větších objemech.

### (c) Úrokové riziko

Skupina je ve své činnosti vystavena riziku výkyvů úrokových sazeb, protože úročená aktiva (včetně investic) a úročené závazky mají různá data splatnosti nebo přecenění, nebo jsou splatné či přeceněvané v různé výši. Délka doby, po kterou má určitý finanční nástroj pevnou úrokovou sazbu, proto ukazuje, do jaké míry je daný finanční nástroj vystaven úrokovému riziku. Níže uvedená tabulka uvádí údaje o rozsahu úrokového rizika Skupiny buď podle smluvní lhůty splatnosti finančních nástrojů Skupiny, nebo – v případě finančních nástrojů, které se přeceňují na tržní úrokovou sazbu před splatností – podle data příští změny úrokové sazby. Aktiva a závazky, které nemají smluvně stanovenou lhůtu splatnosti nebo nejsou úročené, jsou seskupeny do kategorie s „nedefinovanou splatností“.

Ke snížení částky dluhů, která je vystavena výkyvům úrokové míry, a ke snížení výpůjčních nákladů se používají různé typy derivátů, především pak úrokové swapy.

Jde o kontrakty, které jsou zpravidla uzavírány na nominální částku nižší (nebo stejnou) a na termín kratší (či stejný) v porovnání s částkou a termínem příslušného podkladového finančního závazku, takže se každá změna reálné hodnoty a/nebo očekávaných budoucích peněžních toků u těchto kontraktů vykompenzuje odpovídající změnou reálné hodnoty a/nebo předpokládaných budoucích peněžních toků z podkladové pozice.

Finanční informace týkající se úročených a neúročených aktiv a závazků a jejich smluvní data splatnosti či přecenění k 31. prosinci 2013:

<i>v milionech Kč</i>	<b>Do 1 roku</b>	<b>1 rok až 5 let</b>	<b>Více než 5 let</b>	<b>Nedefinovaná splatnost (nebo neúročené)</b>	<b>Celkem</b>
<b>Aktiva</b>					
Peníze a peněžní ekvivalenty	27 273	-	-	6	27 279
Pohledávky z obchodních vztahů a jiná aktiva	8	-	-	12 391	12 399
Finanční nástroje a jiná finanční aktiva	899	72	152	3 668	4 791
<b>Celkem</b>	<b>28 180</b>	<b>72</b>	<b>152</b>	<b>16 065</b>	<b>44 469</b>
<b>Závazky</b>					
Půjčky a úvěry	47 211	38 745	36 931	173	123 060
Závazky z obchodních vztahů a jiné závazky	4 419	10	-	15 650	20 079
Finanční nástroje a finanční závazky	2 000	681	9	92	2 782
<b>Celkem</b>	<b>53 630</b>	<b>39 436</b>	<b>36 940</b>	<b>15 915</b>	<b>145 921</b>
<b>Čistý stav úrokového rizika</b>	<b>-25 450</b>	<b>-39 364</b>	<b>-36 788</b>	<b>150</b>	<b>-101 452</b>

Nominální částky finančních nástrojů jsou uvedeny v bodě 31 – Finanční nástroje.

Úrokové riziko k 31. prosinci 2012 bylo následující:

<i>v milionech Kč</i>	<b>Do 1 roku</b>	<b>1 rok až 5 let</b>	<b>Více než 5 let</b>	<b>Nedefinovaná splatnost (nebo neúročené)</b>	<b>Celkem</b>
<b>Aktiva</b>					
Peníze a peněžní ekvivalenty	10 989	-	-	3	10 992
Pohledávky z obchodních vztahů a jiná aktiva	1 467	-	-	5 448	6 915
Finanční nástroje a jiná finanční aktiva	1 245	6	281	2 399	3 931
<b>Celkem</b>	<b>13 701</b>	<b>6</b>	<b>281</b>	<b>7 850</b>	<b>21 838</b>
<b>Závazky</b>					
Půjčky a úvěry	733	9 954	12 319	293	23 299
Závazky z obchodních vztahů a jiné závazky	3 019	101	-	5 821	8 941
Finanční nástroje a finanční závazky	765	877	-	82	1 724
<b>Celkem</b>	<b>4 517</b>	<b>10 932</b>	<b>12 319</b>	<b>6 196</b>	<b>33 964</b>
<b>Čistý stav úrokového rizika</b>	<b>9 184</b>	<b>-10 926</b>	<b>-12 038</b>	<b>1 654</b>	<b>-12 126</b>

Nominální částky finančních nástrojů jsou uvedeny v bodě 31 – Finanční nástroje.

#### Analýza citlivosti

Skupina provádí stresové testování za použití standardizovaného úrokového šoku, což znamená, že se na úrokové pozice portfolia aplikuje okamžité snížení/zvýšení úrokových sazeb o 100 bazických bodů v celé délce výnosové křivky.

K rozvahovému dni by změna úrokových sazeb o 100 bazických bodů zvýšila nebo snížila zisk o částky uvedené v následující tabulce. V tomto rozboru se předpokládá, že všechny ostatní proměnné, především směnné kurzy cizích měn, zůstanou konstantní.

<i>v milionech Kč</i>	<b>2013</b>	<b>2012</b>
Snížení úrokové sazby o 100 bazických bodů	3 138	818
Zvýšení úrokové sazby o 100 bazických bodů	-3 138	-818

#### (d) Měnové riziko

Finanční pozice a peněžní toky Skupiny jsou ovlivňovány kolísáním platného směnného kurzu cizích měn.

Skupina je vystavena měnovému riziku při prodeji, nákupu a půjčkách denominovaných v jiných měnách, než jsou příslušné funkční měny používané společnostmi ve Skupině. Jde především o měny EUR, USD a PLN.

K omezení měnových rizik ohrožujících aktiva, závazky a očekávané budoucí peněžní toky Skupiny se používají různé typy derivátů. Jsou to hlavně měnové forwardy, z nichž většina má splatnost kratší než jeden rok.

Také tyto kontrakty jsou běžně uzavírány na stejnou nominální částku a stejný termín vypršení jako u příslušného podkladového finančního závazku nebo očekávaných budoucích peněžních toků, takže se každá změna reálné hodnoty a/nebo budoucích peněžních toků u těchto kontraktů, která vyplývá z potenciálního posílení či oslabení české koruny oproti jiným měnám, plně vykompenzuje odpovídající změnou reálné hodnoty a/nebo předpokládaných budoucích peněžních toků z podkladové pozice.

Pokud jde o peněžní aktiva a pasiva denominovaná v zahraničních měnách, snaží se Skupina udržovat rizika na přijatelné úrovni tím, že musí-li řešit krátkodobou nerovnováhu, nakupuje a prodává zahraniční měny za spotové sazby.

K 31. prosinci 2013 byla Skupina vystavena měnovému riziku (v přepočtu na miliony Kč) v následujícím rozsahu:

<i>v milionech Kč</i>	<b>Kč</b>	<b>USD</b>	<b>EUR</b>	<b>PLN</b>	<b>Ostatní</b>	<b>Celkem</b>
<b>Aktiva</b>						
Peníze a peněžní ekvivalenty	3 091	82	24 003	103	-	27 279
Pohledávky z obchodních vztahů a jiná aktiva	3 266	112	8 814	207	-	12 399
Finanční nástroje a jiná finanční aktiva	2 425	-	2 357	9	-	4 791
	<b>8 782</b>	<b>194</b>	<b>35 174</b>	<b>319</b>	<b>-</b>	<b>44 469</b>
Podrozvahová aktiva	5 957	-	66 747	31	-	72 735
Nominální částky derivátů*	5 957	-	31 495	31	-	37 477
<b>Závazky</b>						
Půjčky a úvěry	4 909	-	117 898	253	-	123 060
Závazky z obchodních vztahů a jiné závazky	3 242	7	15 949	879	2	20 079
Finanční nástroje a finanční závazky	2 300	-	482	-	-	2 782
	<b>10 451</b>	<b>7</b>	<b>134 329</b>	<b>1 132</b>	<b>2</b>	<b>145 921</b>
Podrozvahové závazky	4 648	-	43 019	-	-	47 667
Nominální částky derivátů*	4 574	-	31 928	-	-	36 502

\* Rovněž zahrnuje spotovou část forwardů.

Podrozvahová aktiva a podrozvahové závazky zahrnují nominální částky finančních nástrojů (podrobnější informace viz bod 31 – Finanční nástroje).

K 31. prosinci 2012 byla Skupina vystavena měnovému riziku (v přepočtu na miliony Kč) v následujícím rozsahu:

<i>v milionech Kč</i>	<b>CZK</b>	<b>USD</b>	<b>EUR</b>	<b>PLN</b>	<b>Ostatní</b>	<b>Celkem</b>
<b>Aktiva</b>						
Peníze a peněžní ekvivalenty	5 544	1	5 420	27	-	10 992
Pohledávky z obchodních vztahů a jiná aktiva	3 221	-	3 424	270	-	6 915
Finanční nástroje a jiná finanční aktiva	2 512	-	1 419	-	-	3 931
	<b>11 277</b>	<b>1</b>	<b>10 263</b>	<b>297</b>	<b>-</b>	<b>21 838</b>
Podrozvahová aktiva	90 052	-	29 892	154	-	120 098
Nominální částky derivátů*	17 851	-	6 274	154	-	24 279
<b>Závazky</b>						
Půjčky a úvěry	1 977	-	21 322	-	-	23 299
Závazky z obchodních vztahů a jiné závazky	3 540	-	4 808	592	1	8 941
Finanční nástroje a finanční závazky	1 562	-	162	-	-	1 724
	<b>7 079</b>	<b>-</b>	<b>26 292</b>	<b>592</b>	<b>1</b>	<b>33 964</b>
Podrozvahové závazky	20 366	-	2 559	-	-	22 925
Nominální částky derivátů*	20 041	-	2 527	-	-	22 568

\* Rovněž zahrnuje spotovou část forwardů.

Během vykazovaného období platily následující významné směnné kurzy:

<b>Kč</b>	<b>31. prosince 2013</b>		<b>31. prosince 2012</b>	
	<b>Průměrný kurz</b>	<b>Spotový kurz k vykazovanému dni</b>	<b>Průměrný kurz</b>	<b>Spotový kurz k vykazovanému dni</b>
EUR 1	25,974	27,425	25,143	25,140
USD 1	19,565	19,894	19,583	19,055
PLN 1	6,189	6,603	6,010	6,172

#### **Analýza citlivosti**

Posílení/oslabení české koruny ke konci účetního období (jak se uvádí níže) vůči měnám EUR, USD a PLN by vedlo ke zvýšení/snížení vlastního kapitálu o částky uvedené v následující tabulce. Tato analýza vychází z odchylek ve směnných kurzech cizích měn, které Skupina považovala za dostatečně pravděpodobné ke konci účetního období. V tomto rozboru se předpokládá, že všechny ostatní proměnné, především úrokové sazby, zůstanou beze změny.

<i>Dopad v milionech Kč</i>	<b>Zisk/-ztráta</b>	
	<b>31. prosince 2013</b>	<b>31. prosince 2012</b>
EUR (5% posílení)	4 958	799
USD (5% posílení)	-9	-
PLN (5% posílení)	41	15

Oslabení české koruny vůči výše uvedeným měnám k datu účetní závěrky by mělo stejný efekt (jen s opačným znaménkem) za předpokladu, že všechny ostatní proměnné zůstanou stejné.

#### **(e) Komoditní riziko**

Skupina je vystavena rizikům vyplývajícím z kolísání cen komodit, zejména energie, plynu a emisních povolenek, a to jak na straně nabídky, tak na straně poptávky. Ke zmínění dopadů kolísání cen komodit slouží různé typy derivátů, především swapy.

Zvýšení/snížení ceny elektřiny o 1 EUR za megawatthodinu by zvýšilo/snížilo zisk z derivátů o částku uvedenou v následující tabulce.

Dopad v milionech Kč	Zisk/-ztráta	
	31. prosince 2013	31. prosince 2012
Zvýšení o 1 EUR za megawatthodinu	2	4
Snížení o 1 EUR za megawatthodinu	-2	-4

Zvýšení/snížení ceny elektrické energie o 5 procent by zvýšilo/snížilo zisk z derivátů o částku uvedenou v následující tabulce.

Dopad v milionech Kč	Zisk/-ztráta	
	31. prosince 2013	31. prosince 2012
Zvýšení o 5 %	7	6
Snížení o 5 %	-7	-6

Zvýšení/snížení ceny zemního plynu o 5 procent by zvýšilo/snížilo zisk z derivátů o částku uvedenou v následující tabulce.

Dopad v milionech Kč	Zisk/-ztráta	
	31. prosince 2013	31. prosince 2012
Zvýšení o 5 %	-208	-
Snížení o 5 %	208	-

Zvýšení/snížení ceny topného oleje o 5 procent by zvýšilo/snížilo zisk z derivátů o částku uvedenou v následující tabulce.

Dopad v milionech Kč	Zisk/-ztráta	
	31. prosince 2013	31. prosince 2012
Zvýšení o 5 %	-260	-
Snížení o 5 %	260	-

Zvýšení/snížení devizového kurzu EUR/USD o 5 procent by zvýšilo/snížilo zisk z derivátů o částku uvedenou v následující tabulce.

Dopad v milionech Kč	Zisk/-ztráta	
	31. prosince 2013	31. prosince 2012
Zvýšení o 5 %	-156	-
Snížení o 5 %	156	-

#### (f) Regulační riziko

Skupina je vystavena rizikům vyplývajícím ze státní regulace prodejních cen elektřiny a plynu.

Prodej elektřiny středně velkým a velkým odběratelům je předmětem smluv o sdružených službách dodávky elektřiny. Tyto smlouvy zpravidla stanovují cenu za dodávku komodity. Cena distribuce a ostatních složek je stanovena na základě cenových rozhodnutí Energetického regulačního úřadu pro distribuční společnosti, operátora trhu a provozovatele přenosové soustavy. V případě maloodběratelů a domácností stanovují smlouvy o sdružených službách dodávky elektřiny produkty, k nimž jsou vystavovány ceníky v souladu s cenovými rozhodnutími Energetického regulačního úřadu pro daný regulovaný subjekt jakožto dodavatele elektřiny.

Základní rámec cenové regulace dodávek plynu je obsažen v zákoně č. 250/2012 Sb., o regulaci v síťových odvětvích, a v regulační politice pro současné regulační období 2012 - 2016. Podrobnosti týkající se rozsahu a způsobu provádění cenové regulace jsou stanoveny v obecně závazných právních předpisech vydaných Úřadem pro regulaci síťových odvětví.

V roce 2013 nadále podléhaly cenové regulaci dodávky plynu domácnostem, dodávky plynu maloodběratelům, dodávky plynu dodavatelům poslední instance, dodávky elektřiny domácnostem a dodávky elektřiny maloodběratelům.

#### (g) Provozní riziko

Provozní riziko je riziko ztrát ze zpronevř, neoprávněné činnosti, chyb, opomenutí, neefektivnosti nebo ze selhání systému. Riziko tohoto typu vzniká při všech činnostech Skupiny a hrozí všem podnikatelským subjektům. Provozní riziko zahrnuje i právní riziko.

Cílem Skupiny je řídit provozní riziko tak, aby zachovala rovnováhu mezi zabráněním vzniku finančních ztrát a poškození dobrého jména Skupiny na jedné straně a celkovou efektivitou vynaložených nákladů. Postupy řízení rizik by také neměly bránit iniciativě a tvořivosti.

Primární odpovědnost za uplatňování kontrolních mechanismů pro zvládání provozních rizik nese vedení každé dceřiné společnosti. Pomáhat jim v tom mají obecné standardy pro řízení provozních rizik s platností pro celou Skupinu. Tyto obecné standardy, zpracováváné úsekem rizik, pokrývají následující oblasti:

- požadavky na sesouhlasení a monitorování transakcí
- identifikace provozních rizik v rámci kontrolního systému každé dceřiné společnosti (stanovení podmínek pro snižování a omezování provozních rizik a jejich dopadů a důsledků; doporučení vhodných řešení pro tuto oblast)
- získáním přehledu o provozních rizicích si Skupina vytváří předpoklady ke stanovení a nasměrování postupů a opatření, která povedou k omezení provozních rizik a k přijetí rozhodnutí o:
  - uznání jednotlivých existujících rizik;
  - zahájení procesů, které povedou k omezení možných dopadů; nebo
  - snížení prostoru k rizikovým činnostem nebo jejich úplném zastavení.

#### (h) Řízení kapitálu

Snahou Skupiny je udržení silné kapitálové základny s cílem zachovat si důvěru investorů, věřitelů a trhů a podpořit budoucí rozvoj vlastní podnikatelské činnosti.

Řízením kapitálu a optimalizací poměru dluhu k vlastnímu kapitálu hodlá Skupina zajistit jednotlivým subjektům ve Skupině předpoklady k nepřetržitému provozování podnikatelské činnosti a k maximalizaci výnosů pro akcionáře.

Společnost ani žádná z jejích dceřiných společností nepodléhá kapitálovým požadavkům zavedeným zvenčí.

Ke konci období vykazovala Skupina následující poměr dluhu k upravenému kapitálu:

<i>v milionech Kč</i>	31. prosince 2013	31. prosince 2012 (po úpravě)*
Závazky celkem	224 171	47 514
Snížení o peníze a peněžní ekvivalenty	27 279	10 992
<b>Čistý dluh</b>	<b>196 892</b>	<b>36 522</b>
Celkový vlastní kapitál připadající držitelům vlastního kapitálu Společnosti	33 441	26 553
Snížení o částky akumulované ve vlastním kapitálu v souvislosti se zajištěním peněžních toků	-2 112	12
<b>Upravený kapitál</b>	<b>35 553</b>	<b>26 541</b>
<b>Poměr dluhu k upravenému kapitálu</b>	<b>5,54</b>	<b>1,38</b>

\* Podrobnosti jsou uvedeny v bodě 2(e) Změny účetních postupů a v příloze č. 3 – Upravený konsolidovaný výkaz o finanční pozici.



### 36. Spřízněné osoby

#### Určení spřízněných osob

Vztahy Skupiny se spřízněnými osobami zahrnující vztahy s akcionáři a dalšími osobami jsou uvedeny v následující tabulce:

#### (a) Přehled otevřených zůstatků se spřízněnými osobami k 31. prosinci 2013 a 31. prosinci 2012:

*v milionech Kč*

	Pohledávky a ostatní finanční aktiva	Závazky a ostatní finanční závazky	Pohledávky a ostatní finanční aktiva	Závazky a ostatní finanční závazky
	2013	2013	2012	2012
Koncoví akcionáři a jimi ovládané společnosti	836	8 647	857	6 725
Přidružené společnosti	151	3 849	296	449
Ostatní spřízněné osoby	286	2 859	2 078	2 705
<b>Celkem</b>	<b>1 273</b>	<b>15 355</b>	<b>3 231</b>	<b>9 879</b>

#### (b) Přehled transakcí se spřízněnými osobami za období končící 31. prosincem 2013 a 31. prosincem 2012:

*v milionech Kč*

	Výnosy 2013	Náklady 2013	Výnosy 2012	Náklady 2012
Koncoví akcionáři a jimi ovládané společnosti	67	1 354	64	710
Přidružené společnosti	631	96	903	5
Klíčoví členové vedení daného subjektu nebo jeho mateřské společnosti	-	7	-	4
Společné podniky, v nichž je Skupina účastníkem	-	-	12	-
Ostatní spřízněné osoby	4	353	21	198
<b>Celkem</b>	<b>702</b>	<b>1 810</b>	<b>1 000</b>	<b>917</b>

Transakce s klíčovými členy vedení jsou popsány v bodu 37 – Subjekty ve skupině.

Všechny transakce byly realizovány za běžných tržních podmínek.

### 37. Subjekty ve skupině

Seznam subjektů ve Skupině k 31. prosinci 2013 a k 31. prosinci 2012 je uveden níže:

	Stát, kde je společnost registrována	31. prosince 2013		31. prosince 2012		2013	2012
		Konsolidace %	Vlastnický podíl	Konsolidace %	Vlastnický podíl	Metoda konsolidace	Metoda konsolidace
Energetický a průmyslový holding, a.s.	Česká republika	-	-	-	-	-	-
EP Investment Advisors, s.r.o.	Česká republika	100	Přímý	100	Přímý	Plná	Plná
CE Energy, a.s.*	Česká republika	100	Přímý	-	-	Plná	-
EP Energy, a.s.*	Česká republika	100	Přímý	100	Přímý	Plná	Plná
AISIF, s.r.o.	Česká republika	80	Přímý	80	Přímý	Plná	Plná
Honor Invest, a.s.* <sup>(4)</sup>	Česká republika	-	-	100	Přímý	-	Plná
PT Holding Investments B.V.*	Nizozemsko	100	Přímý	100	Přímý	Plná	Plná
Pražská tepelárnská Holding a.s.*	Česká republika	49	Přímý	49	Přímý	Ekvivalence	Ekvivalence
Pražská tepelárnská a.s.	Česká republika	47,33	Přímý	47,33	Přímý	Plná	Plná <sup>(1)</sup>
Areal Třeboně, a.s.	Česká republika	-	-	100	Přímý	-	IFRS 5
Termomita Praha a.s.	Česká republika	100	Přímý	100	Přímý	Plná	Plná <sup>(1)</sup>
Energotrans SERVIS, a.s.	Česká republika	95	Přímý	85	Přímý	Plná	Plná
Teplota Neratovice, spol. s r.o.	Česká republika	100	Přímý	100	Přímý	Plná	Plná <sup>(1)</sup>
První energetická a.s. <sup>(2)</sup>	Česká republika	-	-	100	Přímý	-	Plná
Czech Energy Holding, a.s.* <sup>(4)</sup>	Česká republika	-	-	100	Přímý	-	Plná
United Energy, a.s.	Česká republika	100	Přímý	100	Přímý	Plná	Plná
EVO – Kamenický, a.s.	Česká republika	100	Přímý	100	Přímý	Plná	Plná
Severočeská tepelárnská a.s.	Česká republika	100	Přímý	100	Přímý	Plná	Plná
PRVNÍ MOSTECKÁ a.s.	Česká republika	50,57	Přímý	47,06	Přímý	Plná <sup>(2)</sup>	Ekvivalence
PRVNÍ MOSTECKÁ Servis a.s.	Česká republika	100	Přímý	100	Přímý	Plná <sup>(2)</sup>	Ekvivalence
United Energy Moldova, s.r.o.	Česká republika	100	Přímý	100	Přímý	Plná	Plná
EKY III, a.s.	Česká republika	100	Přímý	100	Přímý	Plná	Plná
United Energy Invest, a.s.	Česká republika	100	Přímý	100	Přímý	Plná	Plná
PRVNÍ MOSTECKÁ a.s.	Česká republika	47,06	Přímý	47,06	Přímý	Plná <sup>(2)</sup>	Ekvivalence
PRVNÍ MOSTECKÁ Servis a.s.	Česká republika	100	Přímý	100	Přímý	Plná <sup>(2)</sup>	Ekvivalence
United Energy Coal Trading, a.s.	Česká republika	100	Přímý	100	Přímý	Plná	Plná
UNITED ENERGY COAL TRADING POLSKA S.A.	Polsko	100	Přímý	100	Přímý	Plná	Plná
EP ENERGY TRADING, a.s.	Česká republika	100	Přímý	100	Přímý	Plná	Plná
COOP ENERGY, a.s.	Česká republika	-	-	40	Přímý	-	Posř. cena
Plzeňská energetika a.s.	Česká republika	100	Přímý	100	Přímý	Plná	Plná
EP Renewables a.s.	Česká republika	100	Přímý	100	Přímý	Plná	Plná
Arisau, s.r.o.	Slovensko	100	Přímý	100	Přímý	Plná	Plná
Greeninvest Energy, a.s.	Česká republika	41,70	Přímý	41,70	Přímý	IFRS 5	IFRS 5
ČKD Blansko Wind, a.s.	Česká republika	100	Přímý	100	Přímý	Plná	Plná
POWERSUN a.s.	Česká republika	100	Přímý	100	Přímý	Plná	Plná
Trilenta, s.r.o.	Slovensko	100	Přímý	100	Přímý	Plná	Plná
MR TRUST s.r.o.*	Česká republika	0,50	Přímý	0,50	Přímý	Plná	Plná
VTE Pohory, s.r.o.	Česká republika	64	Přímý	64	Přímý	Plná	Plná
MR TRUST s.r.o.*	Česká republika	99,50	Přímý	99,50	Přímý	Plná	Plná
VTE Pastviny s.r.o.	Česká republika	100	Přímý	100	Přímý	Plná	Plná
VTE Mokřata, a.s.	Česká republika	100	Přímý	100	Přímý	Plná	Plná
CHIFFON ENTERPRISES LIMITED*	Kypr	100	Přímý	100	Přímý	Plná	Plná
Claymore Equity, s.r.o.*	Slovensko	80	Přímý	80	Přímý	Plná	Plná
Alternative Energy, s.r.o.	Slovensko	90	Přímý	90	Přímý	Plná	Plná
ROLLEON a.s.*	Česká republika	100	Přímý	100	Přímý	Plná	Plná
ENERGIZET, a.s.	Česká republika	100	Přímý	100	Přímý	Plná	Plná
HE Plná N.V.* <sup>(4)</sup>	Nizozemsko	-	-	100	Přímý	-	Plná
EAST BOHEMIA ENERGY HOLDING LIMITED <sup>(1)(4)</sup>	Kypr	-	-	100	Přímý	-	Plná
EBER Opatovice, a.s.	Česká republika	100	Přímý	100	Přímý	Plná	Plná
Elektrárny Opatovice, a.s.	Česká republika	100	Přímý	100	Přímý	Plná	Plná
Restex a.s.	Česká republika	100	Přímý	100	Přímý	Plná	Plná
BOP & HOKA a.s.	Česká republika	99,79	Přímý	99,79	Přímý	Plná	Plná
V.A.H.O a.s.	Česká republika	100	Přímý	100	Přímý	Plná	Plná
NPTH, a.s.*	Česká republika	100	Přímý	100	Přímý	Plná	Plná
Pražská tepelárnská a.s.	Česká republika	50,07	Přímý	50,07	Přímý	Plná	Plná <sup>(1)</sup>
Areal Třeboně, a.s.	Česká republika	-	-	100	Přímý	-	IFRS 5
Termomita Praha a.s.	Česká republika	100	Přímý	100	Přímý	Plná	Plná <sup>(1)</sup>
Energotrans SERVIS, a.s.	Česká republika	95	Přímý	85	Přímý	Plná	Plná
Teplota Neratovice, spol. s r.o.	Česká republika	100	Přímý	100	Přímý	Plná	Plná <sup>(1)</sup>
LIGNITE INVESTMENTS I LIMITED <sup>(1)(4)</sup>	Kypr	-	-	100	Přímý	-	Plná
ITSD Braunkohlbergbau GmbH	Německo	100	Přímý	100	Přímý	Plná	Plná <sup>(1)</sup>
Mitteldeutsche Braunkohlbergbau GmbH	Německo	100	Přímý	100	Přímý	Plná	Plná <sup>(1)</sup>
MOBAG Consulting International GmbH (former Montan Bildungs- und Entwicklungsgesellschaft mbH)	Německo	100	Přímý	100	Přímý	Plná	Plná <sup>(1)</sup>
GALA-MOBAG-Servis GmbH	Německo	100	Přímý	100	Přímý	Plná	Plná <sup>(1)</sup>
Mitteldeutsche Umwelt- und Entsorgung GmbH	Německo	50	Přímý	50	Přímý	Ekvivalence	Ekvivalence
Fernwärme GmbH Holzmünde - Wabau	Německo	48,96	Přímý	48,96	Přímý	Ekvivalence	Ekvivalence
Lufttechnikbüro für Grundwasser GmbH	Německo	25	Přímý	25	Přímý	Ekvivalence	Ekvivalence
Bohr & Brunnenbau GmbH	Německo	100	Přímý	100	Přímý	Plná <sup>(1)</sup>	Posř. cena
Holmsdorfer Revier GmbH (Duschhaus)	Německo	100	Přímý	-	-	Plná	-
Noorddeutsche Gaswerkstatt zur	Německo	51	Přímý	-	-	Plná	-

Příloha ke konsolidované účtní závěrce společnosti Energetický a průmyslový holding, a.s. za rok končící 31. prosincem 2013 (přeloženo z anglického originálu)

Ablagerung von Mineralstoffen mbH (NORGAM mbH)							
Terracont GmbH	Německo	100	Přímý	-		Plná	-
MIBRAG Neue Energie GmbH	Německo	100	Přímý	100	Přímý	Plná	Plná <sup>(1)</sup>
EP Německo GmbH*	Německo	100	Přímý	100	Přímý	Plná	Plná
Saale Energie GmbH	Německo	100	Přímý	100	Přímý	Plná	Plná
Kraftwerk Schkopau GmbH	Německo	41,90	Přímý	41,90	Přímý	Ekvivalence	Ekvivalence
Kraftwerk Schkopau Betriebsgesellschaft mbH	Německo	44,40	Přímý	44,40	Přímý	Ekvivalence	Ekvivalence
EPH Financing II, a.s.*	Česká republika	100	Přímý	100	Přímý	Plná	Plná
Stredoslovenská energetika, a.s.	Slovensko	40	Přímý	-	-	Plná	-
Stredoslovenská energetika - Distribúcia, a.s.	Slovensko	100	Přímý	-	-	Plná	-
Elektroenergetické montáže, a.s.	Slovensko	100	Přímý	-	-	Plná	-
SSI - Metrologia s.r.o.	Slovensko	100	Přímý	-	-	Plná	-
Stredoslovenská energetika - Projekt Development, a.s.	Slovensko	100	Přímý	-	-	Plná	-
SSE Solar, s.r.o.	Slovensko	100	Přímý	-	-	Plná	-
SFX, s.r.o.	Slovensko	33,33	Přímý	-	-	Plná	-
Energotel, a.s.	Slovensko	20	Přímý	-	-	Plná	-
SSE CZ, s.r.o.	Česká republika	100	Přímý	-	-	Plná	-
EP ENERGY HR d.o.o.	Chorvatsko	100	Přímý	-	-	Plná	-
Andelin, a.s.*	Česká republika	-	-	100	Přímý	-	Plná
Nikara Equity Limited**	Kypř	-	-	100	Přímý	-	Plná
EPH Financing I, a.s.*	Česká republika	100	Přímý	100	Přímý	Plná	Plná
Mining Services and Engineering Sp. z o.o.	Polsko	100	Přímý	100	Přímý	Plná	Plná
Przedsiębiorstwo Górnictwa i Hutnictwa Sp. z o.o.	Polsko	99,91	Přímý	99,85	Přímý	Plná	Plná
Sedulus Enterprises Limited	Kypř	100	Přímý	100	Přímý	Plná	Plná
Czech Gas Holding Investment B.V.*	Nizozemsko	100	Přímý	-	-	Plná	-
NAFTA a.s.	Slovensko	40	Přímý	-	-	Plná	-
Czech Gas Holding N.V.*	Nizozemsko	100	Přímý	100	Přímý	Plná	Plná
EPH Gas Holding B.V.*	Nizozemsko	100	Přímý	100	Přímý	Plná	Plná
Seattle Holding B.V.*	Nizozemsko	100	Přímý	-	-	Plná	-
Slovak Gas Holding B.V.	Nizozemsko	100	Přímý	-	-	Plná	-
Slovenský plynárenský priemysel, a.s.	Slovensko	49	Přímý	-	-	IFRS 5	-
custream, a.s.	Slovensko	100	Přímý	-	-	Plná	-
Central European Gas Hub AG	Rakusko	15	Přímý	-	-	Plná	-
SPP - distribúcia, a.s.	Slovensko	100	Přímý	-	-	Plná	-
Plynárenská metrologia, s.r.o.	Slovensko	100	Přímý	-	-	Plná	-
NPP - distribúcia Servis, s.r.o.	Slovensko	100	Přímý	-	-	Plná	-
NAFTA a.s.	Slovensko	56,15	Přímý	-	-	Plná	-
Nafta Exploration s.r.o.	Slovensko	100	Přímý	-	-	Plná	-
Komárňanská cementárna, s.r.o.	Česká republika	51	Přímý	-	-	Plná	-
AUTOKAC s.r.o.	Česká republika	83,33	Přímý	-	-	Plná	-
AG Banka, a.s. v konkurze	Slovensko	39	Přímý	-	-	Plná	-
POZAGAS a.s.	Slovensko	35	Přímý	-	-	Plná	-
GEOTERM KOŠICE, a.s.	Slovensko	95,82	Přímý	-	-	Plná	-
Nadácia SPP	Slovensko	100	Přímý	-	-	IFRS 5	-
Ekofond, n.f.	Slovensko	100	Přímý	-	-	IFRS 5	-
SPP CZ, a.s.	Česká republika	100	Přímý	-	-	IFRS 5	-
SPP Bohemia a.s.	Česká republika	100	Přímý	-	-	Plná	-
SPP Servis, a.s.	Slovensko	100	Přímý	-	-	Plná	-
SPP Storage, a.s.	Česká republika	100	Přímý	-	-	Plná	-
POZAGAS a.s.	Slovensko	35	Přímý	-	-	Plná	-
P R O B U G A S a.s.	Slovensko	50	Přímý	-	-	IFRS 5	-
SLVGEOTERM a.s.	Slovensko	50	Přímý	-	-	IFRS 5	-
GEOTERM KOŠICE, a.s.	Slovensko	0,08	Přímý	-	-	Plná	-
GALANTATERM spol. s r.o.	Slovensko	0,5	Přímý	-	-	Plná	-
GALANTATERM spol. s r.o.	Slovensko	17,5	Přímý	-	-	Plná	-
Plynárenský sportovní klub	Slovensko	100	Přímý	-	-	IFRS 5	-
NAFTOPROJEKT, spol. s r.o.	Slovensko	34	Přímý	-	-	IFRS 5	-
Slovenská kraditná banka, a.s. "v konkurze"	Slovensko	37,67	Přímý	-	-	IFRS 5	-
Globe 21 a.s.	Česká republika	49	Přímý	-	-	IFRS 5	-
SPP Infrastructure Financing B.V.	Nizozemsko	100	Přímý	-	-	Plná	-
SPP Infrastructure, a.s.	Slovensko	100	Přímý	-	-	Plná	-
SPP CNG s.r.o.	Slovensko	100	Přímý	-	-	IFRS 5	-

\* Účelový subjekt

- (1) Metoda plné konsolidace je uplatňována od 29. června 2012, kdy skupinu EPH získala kontrolu nad předmětnými subjekty.
- (2) Metoda plné konsolidace je uplatňována od 14. ledna 2013, kdy skupina EPH získala kontrolu nad předmětným subjektem.
- (3) Dne 1. ledna 2013 se sloučily společnosti EP ENERGY TRADING, a.s. a První energetická a.s. Nástupnickou společností je EP ENERGY TRADING, a.s.
- (4) Dne 4. listopadu 2013 se společností Honor Invest. a.s., Czech Energy Holding, a.s., EAST BOHEMIA ENERGY HOLDING LIMITED, LIGNITE INVESTMENTS 1 LIMITED a HC Fin3 N.V. sloučily se společností EP Energy, a.s. Nástupnickou společností je společnost EP Energy, a.s.
- (5) Od 1. ledna 2013 byla společnost Bohr & Brunnenhau GmbH plně konsolidována do skupiny EPH.
- (6) Dne 31. března 2013 se sloučily společnosti Nikara Equity Limited a Energetický a průmyslový holding, a.s. Nástupnickou společností je společnost Energetický a průmyslový holding, a.s.

Seznam ve výše uvedené tabulce je strukturován podle vlastnictví společností na různých úrovních v rámci Skupiny.

#### Transakce se členy představenstva EPH

Za hospodářské roky 2013 a 2012 odměnila EPH členy představenstva peněžní a nepeněžní formou následovně:

<i>v milionech Kč</i>	2013	2012
Odměny celkem	7	4

Odměny klíčovým členům vedení skupiny EPH jsou zahrnuty v bodě 8 – Osobní náklady.

### 38. Soudní spory a žaloby

#### Elektrárny Opatovice, a.s.

Dne 7. června 2012 zaslal dodavatel fosilních paliv společnosti Elektrárny Opatovice, a.s. oznámení o odstoupení od Smlouvy o dodávkách uhlí. Vedení Společnosti a skupiny Energetický a průmyslový holding, a.s. („EPH“) následně podniklo nezbytné právní kroky, neboť považuje odstoupení dodavatele fosilních paliv za protiprávní. Do konce roku 2012 dodával dodavatel fosilních paliv Společnosti uhlí na základě rozhodnutí o předběžném opatření, které vydal Krajský soud v Ústí nad Labem dne 22. června 2012.

Dne 21. listopadu 2012 Společnost opětovně podala návrh na vydání předběžného opatření, na jehož základě Krajský soud v Ústí nad Labem dne 23. listopadu 2012 vydal rozhodnutí o předběžném opatření. Podle tohoto opatření byl dodavatel fosilních paliv povinen dodávat uhlí společnosti Elektrárny Opatovice, a.s. během roku 2013 podle platné smlouvy. Dne 13. prosince 2012 podal dodavatel fosilních paliv proti tomuto opatření u Vrhovného soudu v Praze odvolání. Toto odvolání nemělo odkladný účinek. Odvolací soud v únoru 2013 potvrdil rozhodnutí soudu nižšího stupně a potvrdil platnost předběžného opatření pro rok 2013. V rámci předběžného opatření byla společnosti Elektrárny Opatovice, a.s. uložena povinnost podat proti dodavateli fosilních paliv žalobu; první jednání se mělo konat v prosinci 2013. Vedle zákonného soudního řízení usilovala skupina EPH (zastupující jak skupinu Elektrárny Opatovice, a.s., tak skupinu United Energy, a.s.) o uzavření mimosoudní dohody s dodavatelem fosilních paliv. V prosinci 2013 byla uzavřena dohoda o mimosoudním vyrovnání a veškeré z ní vyplývající finanční důsledky byly vykázány v konsolidované účetní závěrce skupiny EPH pro účetní období končící 31. prosincem 2013.

#### EBEH Opatovice, a.s.

Společnost EBEH Opatovice, a.s. vystupuje ve sporu se svými bývalými menšinovými akcionáři, kteří namítají nedostatečnou výši náhrady, kterou obdrželi za své akcie v rámci povinného výkupu (tzv. „squeeze-out“), a zpochybňují přitom příslušný znalecký posudek. Vzhledem k tomu, že náhradu nevyplatila společnost EBEH Opatovice, a.s., ale její bývalý většinový akcionář (International Holdings, B.V.), předpokládá se, že za jakýkoliv případný závazek nese odpovědnost tento bývalý akcionář.

#### United Energy, a.s.

a) Společnost United Energy, a.s. podala několik soudních žalob proti dodavateli fosilních paliv (hodnota sporu činí 257 milionů Kč (k 31. prosinci 2012: 257 milionů Kč)). Kromě toho tento dodavatel fosilních paliv podal žalobu na úhradu částky ve výši 216 milionů Kč (k 31. prosinci 2012: 216 milionů Kč) plus související poplatky a úroky, skládající se z úhrady za dodávky paliva ve výši 116 milionů Kč (k 31. prosinci 2012: 116 milionů Kč) a souvisejících poplatků a úroků a z úhrady smluvních pokut za porušení povinnosti mlčenlivosti ve výši 100 milionů Kč (k 31. prosinci 2012: 100 milionů Kč) plus související poplatky a úroky. Vedle soudních žalob usilovala skupina EPH (zastupující jak skupinu Elektrárny Opatovice, a.s., tak skupinu United Energy, a.s.) o uzavření mimosoudní dohody s dodavatelem fosilních paliv. V důsledku uzavření dohody o mimosoudním vyrovnání v prosinci 2013 byly veškeré spory s dodavatelem fosilních paliv vyřešeny a veškeré z ní vyplývající finanční důsledky byly vykázány v konsolidované účetní závěrce skupiny EPH pro účetní období končící 31. prosincem 2013.

b) Dále probíhal soudní spor proti společnosti United Energy, a.s. zahájený na návrh odběratele granulátu (hodnota žalované částky činí 3 miliony Kč (k 31. prosinci 2012: 3 miliony Kč)).

V důsledku uzavření dohody o mimosoudním vyrovnání v prosinci 2013 byly veškeré spory vyřešeny a veškeré související finanční důsledky byly vykázány v konsolidované účetní závěrce skupiny EPH pro účetní období končící 31. prosincem 2013.

- c) Společnosti United Energy, a.s. se rovněž týká několik sporů s jejími bývalými akcionáři, kteří reklamují nedostatečnou výši náhrady obdržené za své akcie v rámci povinného výkupu (tzv. „squeeze-out“), kdy zpochybnili platnost příslušného usnesení valné hromady akcionářů. Výsledek této záležitosti je nepředvídatelný a společnost United Energy, a.s. má v úmyslu se bránit.

#### **Plzeňská energetika a.s.**

V srpnu 2012 podala společnost Škoda Investment a.s. žalobu o vydání bezdůvodného obohacení proti společnosti Plzeňská energetika a.s. ve výši cca 63 milionů Kč. Tato žaloba se údajně opírá o skutečnost, že společnost Plzeňská energetika a.s. vlastní a provozuje energetické rozvody (např. pro rozvod plynu, vody a tepla), které se nacházejí na pozemcích společnosti Škoda Investment a.s. a tudíž protiprávně omezují vlastnické právo společnosti Škoda Investment a.s. Vedení skupiny EPH se domnívá, že tato žaloba je neopodstatněná a že by ji měl soud zamítnout. Z tohoto důvodu společnost Plzeňská energetika a.s. k 31. prosinci 2013 na tento soudní spor nevytvořila rezervu. První soudní jednání je plánováno na druhou čtvrtinu roku 2014.

#### **Mitteldutsche Braunkohlengesellschaft mbH**

Společnosti MIBRAG vystupuje v probíhajícím soudním sporu zahájeném společností 50Hertz Transmission GmbH („50Hertz“) v Německu v roce 2011. Společnost 50Hertz provozuje přenosovou soustavu ve fázi výroby elektřiny (tzv. upstream) a požaduje po společnosti MIBRAG zpětnou úhradu nákladů na základě mechanismu sdílení břemene souvisejícího s podporou obnovitelných energií (tzv. přírážka EEG) za období mezi srpnem 2004 a prosincem 2008 podle německého zákona o obnovitelných energiích (Erneuerbare Energien Gesetz). Provozovatelé přenosové soustavy obvykle účtují energetickým dodavatelům společností přírážku EEG v závislosti na množství elektřiny, které jejich prostřednictvím dodají koncovým odběratelům. Energetické dodavatelské společnosti jsou následně oprávněny přesunout přírážku EEG na koncové odběratele v rámci cen elektřiny. V březnu 2013 Okresní soud v Halle (Landgericht Halle) vydal částečný rozsudek ve prospěch společnosti 50Hertz a nařídil společnosti MIBRAG poskytnout podrobné informace o svých dodávkách elektřiny koncovým odběratelům v období mezi srpnem 2004 a prosincem 2008, aby bylo možné vypočítat výši plateb přírážky EEG, které společnost MIBRAG případně dluží. Společnost MIBRAG se proti tomuto částečnému rozsudku odvolala.

Dne 6. února 2014 bylo odvolání společnosti MIBRAG vyšším krajským soudem zamítnuto, proti částečnému rozsudku lze však podat další odvolání ke spolkovému nejvyššímu soudu (Bundesgerichtshof), což se také stalo. Rozhodnutí se očekává v roce 2015.

Pokud soud nakonec rozhodne ve prospěch společnosti 50Hertz a uloží společnosti MIBRAG poskytnout podrobné údaje pro účely výpočtu potenciálního příplatku EEG za výše uvedené období, mohl by tak společnost MIBRAG vzniknout významný závazek.

#### **Stredoslovenská energetika, a.s. Group (dále jen „skupina SSE“)**

Skupina SSE je stranou několika soudních řízení. K 31. prosinci 2013 činí rezervy na právní výdaje částku 36 milionů Kč (1 299 tisíc EUR). Vedení skupiny EPH se rozhodlo nezveřejňovat podrobnosti o významných právních sporech, neboť v současné době probíhají a zveřejnění by mohlo skupinu SSE poškodit.

Skupina SSE dále čelí žalobě o částku 597 milionů Kč (30 000 tisíc USD) plus soudní výdaje. Na základě právní analýzy případu vedení skupiny SSE neočekává dopad na skupinu SSE a má za to, že je nepravděpodobné, aby skupina SSE v těchto soudních řízeních nebyla úspěšná. Skupina SSE nevykázala ve vztahu k tomuto soudnímu sporu žádnou rezervu.

#### **Slovenský plynárenský priemysel, a.s. (dále jen „skupina SPP“)**

- a) Vedení SPP si je vědomo existence smének, které údajně podepsal bývalý generální ředitel společnosti SPP před rokem 1999. Společnost SPP veřejně popřela platnost těchto smének podepsaných bývalým generálním ředitelem na základě podezření, že se jedná o podvod a dané směnky nemají žádný smluvní vztah ke společnosti SPP.

Devět směnek v celkové hodnotě 60 milionů EUR je v současné době v různé fázi řízení u soudů Slovenské republiky. V pěti dalších případech vztahujících se ke směnkám v celkové hodnotě 119 milionů EUR bylo vydáno pravomocné rozhodnutí ve prospěch společnosti SPP.

Společnost SPP zaúčtovala rezervu na možné ztráty vztahující se k několika směnkám. Výše rezervy není zveřejněna samostatně, protože vedení SPP se domnívá, že zveřejnění výše této rezervy by vážně ohrozilo pozici SPP v příslušném sporu. Účetní závěrka neobsahuje žádné rezervy na potenciální ztráty vztahující se ke směnkám, které by mohly vzniknout, protože konečný výsledek ostatních soudních sporů je nejistý a nelze jej nyní předvídat.

- b) Skupina SPP je stranou několika soudních řízení. Výše rezerv na soudní spory činí 676 milionů Kč (24 658 tisíc EUR). Celková výše této rezervy byla k 19. prosinci 2013 vykázána jako ukončovaná činnost (podrobnosti viz bod 24 přílohy – Aktiva a závazky držené k prodeji a ukončované činnosti a bod 29 přílohy – Rezervy). Vedení skupiny EPH se rozhodlo nezveřejňovat podrobnosti o významných právních sporech, neboť v současné době probíhají a zveřejnění by mohlo skupinu SPP poškodit.
- c) Skupina SPP dále čelí několika soudním sporům. Vedení skupiny EPH se rozhodlo nezveřejňovat podrobnosti o významných právních sporech, neboť v současné době probíhají a zveřejnění by mohlo skupinu SPP poškodit.

#### **Energetický a průmyslový holding, a.s. a EP Investment Advisors, s.r.o.**

V květnu 2010 zahájila Evropská komise formální řízení proti EPH a s ním propojené společnosti EP Investment Advisors, s.r.o. z důvodu potenciálního porušení procedurálních závazků během kontroly na místě v listopadu 2009. V důsledku tohoto řízení rozhodla Evropská komise dne 28. března 2012 o uložení pokuty ve výši 2,5 milionu EUR. Společnosti EPH a EP Investment Advisors, s.r.o. jsou společně a nerozdílně odpovědné za zaplacení této pokuty; v obou společnostech byly ke dni 31. prosince 2011 vytvořeny odpovídající rezervy.

Dne 12. června 2012 Energetický a průmyslový holding, a.s. podal proti rozhodnutí Evropské komise odvolání k Tribunálu Evropské unie (dříve Soud prvního stupně). Ústní jednání se konalo dne 6. března 2014 a zainteresované strany sporu nyní očekávají vydání rozhodnutí.

### **39. Následné události**

Skupina EPH v současné době zvažuje fúzi společnosti ENERGAZET, a.s. do společnosti ROLLEON a.s.

Skupina EPH v současné době zvažuje fúzi společnosti EPH Financing II, a.s. do společnosti EP Energy, a.s. s rozhodným datem k 1. lednu 2014.

Vedení skupiny EPH se rozhodlo ukončit podnikání a zlikvidovat společnost EBEH Opatovice, a.s., která v současné době neprovozuje žádnou podnikatelskou činnost. Likvidace v současné době probíhá.

Dne 15. ledna 2014 EPH splatila akcionářské půjčky splatné vůči společnosti TIMEWORTH HOLDINGS LIMITED (členu PPF Group N.V.) v celkové výši jistiny 235 milionů EUR (6 445 milionů Kč).

Dne 24. ledna 2014 nabyla společnost CE Energy, a.s. od společnosti Energetický a průmyslový holding, a.s. veškeré nesplacené akcie společnosti EP Energy, a.s. a vstoupila do práv a povinností věřitele vnitropodnikových půjček (které jsou podřazené seniorním dluhopisům vydaným společností CE Energy, a.s. dne 7. února 2014 ve výši 500 milionů EUR (13 713 milionů Kč) splatných v roce 2021 (dále jen „Dluhopisy 2021“) na základě dohody mezi věřiteli), které má uhradit společnost CE Energy, a.s. společnost Energetický a průmyslový holding, a.s. v celkové výši odpovídající protiplnění, které má být zaplaceno společnosti CE Energy, a.s. ve prospěch společnosti Energetický a průmyslový holding, a.s. za nabytí akcií společnosti EP Energy, a.s. ve výši 1 500 milionů EUR (41 138 milionů Kč), z čehož 251 milionů EUR (6 884 milionů Kč) bylo splaceno částí výnosů z Dluhopisů 2021. Dluhopisy 2021 jsou zajištěny zástavním právem ke 100 % akcií základního kapitálu společnosti CE Energy, a.s. a zástavním právem k 50 % akcií minus 1 základního kapitálu společnosti EP Energy, a.s.

Smluvní dohoda, na jejímž základě byly Dluhopisy 2021 vydány, obsahuje řadu restriktivních ustanovení, počítaje v to omezení týkající se možnosti de facto společností zpětně přivádět platby do společnosti CE

Energy, a.s., vznik zadlužení, zakázaných plateb, transakcí s přidruženými společnostmi, zástavních práv a prodeje zástav.

Dne 30. ledna 2014 poskytla společnost EP Energy, a.s. společnosti CE Energy, a.s. půjčku ve výši 60 milionů EUR (1 646 milionů Kč) a v květnu 2014 se očekává poskytnutí dalších 90 mil EUR (2 468 milionů Kč) formou půjčky nebo dividend.

Dne 10. února 2014 společnost EPH dále odkoupila zpět 7,4 % akcií společnosti EPH náležejících společnosti TIMEWORTH HOLDINGS LIMITED v celkové výši 55 551 tisíc EUR (1 530 milionů Kč), což snížilo podíl společnosti TIMEWORTH HOLDINGS LIMITED na EPH na 40 % a zvýšilo podíly zbývajících akcionářů na 20 %.

Skupina EPH si je dále vědoma skutečností, že společnost TIMEWORTH HOLDINGS LIMITED vede vyjednávání v pokročilé fázi s ostatními akcionáři EPH ohledně prodeje svého zbývajícího 40% podílu v EPH, ať již prodejem akcií ve prospěch EPH a jejich pozdějším zrušením, nebo koupí akcií TIMEWORTH HOLDINGS LIMITED zbývajících akcionáři s finanční asistencí od EPH. Pokud bude tato transakce dokončena, každý ze zbývajících akcionářů bude vlastníkem přibližně jedné třetiny EPH. Ve vztahu k vyjednávání akcionářů EPH zahájila EPH určitá jednání, která mohou vyústit v prodej určitých neklíčových aktiv skupiny EPH.

Na začátku roku 2013 zahájila společnost SPP proces prověrky kupní ceny týkající se dodávek zemního plynu od společnosti Gazprom export LLC v roce 2013. Smlouva obsahující současné cenové podmínky byla podepsána dne 28. března 2014.

Dne 29. března 2014 koupila společnost Mining Services and Engineering Sp. z o.o. část aktiv společnosti NADWIŚLAŃSKA SPÓŁKA ENERGETYCZNA Spółka z ograniczoną odpowiedzialnością za cenu ve výši cca 5 milionů PLN (30 milionů Kč). Ocenění reálné hodnoty nabytého majetku je prováděno v souladu se standardem IFRS 3, k datu sestavení této konsolidované účetní závěrky však nebylo dokončeno.

Dne 2. dubna 2014 EPE uzavřela smlouvu o revolvingovém úvěru se skupinou bank s maximálním limitem čerpání 75 milionů EUR (2 060 milionů Kč).

Ke dni sestavení této konsolidované účetní závěrky je skupina EPH v procesu restrukturalizace skupiny EP Renewables a.s. Tato transakce nebude mít vliv na konsolidovanou účetní závěrku společnosti Energetický a průmyslový holding, a.s.

S výjimkou záležitostí popsaných výše a na jiných místech této přílohy nejsou vedení Společností známy žádné významné následné události, které by mohly ovlivnit konsolidovanou účetní závěrku k 31. prosinci 2013.


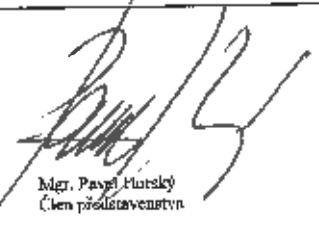
## Přílohy\*:

Příloha 1 – Podnikové kombinace

Příloha 2 – Konsolidovaný výkaz zisků a ztrát z ukončovaných činností

Příloha 3 – Konsolidovaný výkaz o finanční pozici (po úpravě)

\* Informace uvedené v přílohách tvoří součást kompletní dokumentace této konsolidované účetní závěrky.

Datum:	Podpis statutárního orgánu:
16. května 2014	 Dr. Daniel Křetínský Předseda představenstva
	 Mgr. Pavel Hurský Člen představenstva

## Příloha 1 – Podnikové kombinace

Následující tabulky uvádějí další informace o částkách vykazovaných jako nabytá aktiva a převzaté závazky k datu akvizice u jednotlivých významných podnikových kombinací v důsledku postupných akvizic a akvizic.

### Dopad akvizic a postupných akvizic

č. 31. prosince 2013

#### PRVNÍ MOSTECKÁ a.s. včetně dceřiných společností

Reálná hodnota převedeného protiplnění (úplaty) a vykázané hodnoty nabytých aktiv a převzatých závazků ke dni akvizice jsou uvedeny v následující tabulce.

<i>v milionech Kč</i>	Účetní hodnota <sup>(1)</sup>	Úprava na reálnou hodnotu <sup>(2)</sup>	2013 Celkem <sup>(1)</sup>
Dlouhodobý hmotný majetek, pozemky, budovy	389	-	389
Pohledávky z obchodních vztahů a jiná aktiva	545	-	545
Peníze a peněžní ekvivalenty	60	-	60
Odložené daňové závazky	-29	-	-29
Závazky z obchodních vztahů a jiné závazky	-637	-	-637
<b>Čistá identifikovatelná aktiva a závazky</b>	<b>328</b>	<b>-</b>	<b>328</b>
Nekontrolní podíl			-58
Goodwill při postupné akvizici nové dceřiné společnosti			-
Negativní goodwill při postupné akvizici nové dceřiné společnosti			-56
Cenové rozdíly ve vlastním kapitálu			-
<b>Požizovací cena</b>			<b>214</b>
Uhrazené protiplnění v hotovosti (A)			60
Jiné protiplnění			154
<b>Celkové převedené protiplnění</b>			<b>214</b>
Mínus: nabyté peníze (B)			60
<b>Čistý příliv (odliv) peněz (C) = (B – A)</b>			<b>-</b>

(1) Představuje hodnoty pro podíl o velikosti 100 %

(2) Výsledek alokace kupní ceny nebyl významný, a proto se vedení Skupiny rozhodlo nevykazovat v roce 2013 žádnou úpravu na reálnou hodnotu v důsledku podnikových kombinací.

Uhrazené protiplnění se týká ceny uhrazené Severočeskou teplárenskou, a.s., která je přímou mateřskou společností PRVNÍ MOSTECKÉ a.s. a dceřinou společností United Energy, a.s., za nabytí 35,29% podílu ve společnosti PRVNÍ MOSTECKÁ a.s.

*v milionech Kč*

2013 Celkem

Výnosy nabytých společností vykázané od data akvizice (dceřiné společnosti)	528
Zisk/-ztráta nabytých společností vykázaný od data akvizice (dceřiné společnosti)	7

Vzhledem k tomu, že k akvizici došlo ke dni 14. ledna 2013 a v období od 1. ledna 2013 do 13. ledna 2013 nedošlo k žádným významným transakcím, částka odhadovaných výnosů a zisku nebo ztráty, která by byla zahrnuta do konsolidovaného mezitímního výkazu o úplném výsledku, pokud by k akvizici došlo na začátku vykazovaného období (tj. k 1. lednu 2013), je stejná, jak je uvedeno v tabulce výše.



# **Stredoslovenská energetika, a.s. včetně dceřiných a přidružených podniků**

Reálná hodnota převedeného protiplnění (úplaty) a vykázané hodnoty nabytých aktiv a převzatých závazků ke dni akvizice jsou uvedeny v následující tabulce.

<i>v milionech Kč</i>	Účetní hodnota <sup>(1)</sup>	Úprava na reálnou hodnotu <sup>(1)</sup>	2013 Celkem <sup>(1)</sup>
Dlouhodobý hmotný majetek, pozemky, budovy	13 216	11 788	25 004
Nehmotný majetek	600	196	796
Zásoby	72	-	72
Pohledávky z obchodních vztahů a jiná aktiva	1 528	-	1 528
Finanční nástroje – aktiva	582	-	582
Peníze a peněžní ekvivalenty	1 342	-	1 342
Rezervy	-349	-	-349
Odložené daňové závazky	-480	-2 756	-3 236
Půjčky a úvěry	-2 283	-	-2 283
Závazky z obchodních vztahů a jiné závazky	-3 670	-	-3 670
<b>Čistá identifikovatelná aktiva a závazky</b>	<b>10 558</b>	<b>9 228</b>	<b>19 786</b>
Nekontrolní podíl			-10 089
Goodwill při akvizici nových dceřiných společností			-
Negativní goodwill při akvizici nových dceřiných společností			-427
Cenové rozdíly ve vlastním kapitálu			-
<b>Pořizovací cena</b>			<b>9 270</b>
Uhrazené protiplnění v hotovosti (A)			9 816
Jiné protiplnění			-
Podmíněné protiplnění			-546
Nově emitované akcie			-
<b>Celkové převedené protiplnění</b>			<b>9 270</b>
Mínus: nabyté peníze (B)			1 342
<b>Čistý příliv (odliv) peněz (C) = (B – A)</b>			<b>-8 474</b>

(1) Představuje hodnoty pro podíl o velikosti 100 %

Uhrazené protiplnění se týká ceny uhrazené společností EPH Financing II, a.s., která je přímou mateřskou společností společnosti Stredoslovenská energetika, a.s., za nabytí 49% podílu ve společnosti Stredoslovenská energetika, a.s.

<i>v milionech Kč</i>	<b>2013 Celkem</b>
Výnosy nabytých společností vykázané od data akvizice (dceřiné společnosti)	3 436
Zisk/-ztráta nabytých společností vykázaný od data akvizice (dceřiné společnosti)	612

<i>v milionech Kč</i>	<b>2013 Celkem</b>
Výnosy nabytých společností vykázané v roce končícím 31. prosincem 2013 (dceřiné společnosti)*	21 473
Zisk/-ztráta nabytých společností vykázaný v účetním období končícím 31. prosincem 2013 (dceřiné společnosti)*	2 127

\* před vyloučením transakcí mezi účetními jednotkami ve skupině

### Helmstedter Revier GmbH včetně dceřiných a přidružených podniků

Reálná hodnota převedeného protiplnění (úplaty) a vykázané hodnoty nabytých aktiv a převzatých závazků ke dni akvizice jsou uvedeny v následující tabulce.

<i>v milionech Kč</i>	Účetní hodnota	Úprava na reálnou hodnotu	2013 Celkem
Dlouhodobý hmotný majetek, pozemky, budovy	1 711	-	1 711
Nehmotný majetek	97	-	97
Odložená daňová pohledávka	48	114	162
Zásoby	224	-	224
Pohledávky z obchodních vztahů a jiná aktiva	282	-	282
Peníze a peněžní ekvivalenty	1 062	-	1 062
Rezervy	-3 192	-394	-3 586
Závazky z obchodních vztahů a jiné závazky	-110	-	-110
<b>Čistá identifikovatelná aktiva a závazky</b>	<b>122</b>	<b>-280</b>	<b>-158</b>
Nekontrolní podíl			-39
Goodwill při akvizici nových dceřiných společností			140
Negativní goodwill při akvizici nových dceřiných společností			-
Cenové rozdíly ve vlastním kapitálu			-
<b>Pořizovací cena</b>			<b>-57</b>
Uhrazené protiplnění v hotovosti (A)			-225
Jiné protiplnění			168
Podmíněné protiplnění			-
Nově emitované akcie			-
<b>Celkové převedené protiplnění</b>			<b>(1) -57</b>
Minus: nabyté peníze (B)			1 062
<b>Čistý příliv (odliv) peněz (C) = (B - A)</b>			<b>1 287</b>

(1) Více podrobností k záporné kupní ceně viz bod 5 Akvizice a vklady dceřiných společností, účelových subjektů, společných podniků a přidružených společností.

Uhrazené protiplnění se týká obdržené pořizovací ceny (záporné kupní ceny) ze strany JTSD Braunkohlebergbau GmbH, což je přímá mateřská společnost společnosti Helmstedter Revier GmbH. Tato částka byla ponížena o nárok na kompenzaci uvedený ve výše uvedené tabulce jako Jiné protiplnění.

<i>v milionech Kč</i>	2013 Celkem
Výnosy nabytých společností vykázané od data akvizice (dceřiné společnosti)	-
Zisk/-ztráta nabytých společností vykázaný od data akvizice (dceřiné společnosti)	-

<i>v milionech Kč</i>	2013 Celkem
Výnosy nabytých společností vykázané v roce končícím 31. prosincem 2013 (dceřiné společnosti)*	(1) 8
Zisk/-ztráta nabytých společností vykázaný v účetním období končícím 31. prosincem 2013 (dceřiné společnosti)*	(1) 371

\* Před vyloučením transakcí mezi účetními jednotkami ve skupině

(1) Údaje ze samostatné účetní závěrky společnosti Helmstedter Revier GmbH za období od 1. října do 31. prosince 2013 připravené podle německých standardů GAAP

**Slovenský plynárenský priemysel, a.s. včetně dceřiných a přidružených společností a Slovak Gas Holding B.V. a Seattle Holding B.V.**

Reálná hodnota převedeného protiplnění (úplaty) a vykázané hodnoty nabytých aktiv a převzatých závazků ke dni akvizice jsou uvedeny v následující tabulce.

<i>v milionech Kč</i>	Účetní hodnota <sup>(1)</sup>	Úprava na reálnou hodnotu <sup>(1)</sup>	2013 Celkem <sup>(1)</sup>
Dlouhodobý hmotný majetek, pozemky, budovy	166 937	-16 315	150 622
Nehmotný majetek	2 928	3 405	6 333
Majetková účast s podstatným vlivem	2 507	-1 510	997
Zásoby	11 503	-975	10 528
Pohledávky z obchodních vztahů a jiná aktiva	13 054	-589	12 465
Finanční nástroje - aktiva	5 878	-	5 878
Aktiva držena k prodeji, netto	6	-	6
Peníze a peněžní ekvivalenty	7 839	-	7 839
Rezervy	-6 126	-	-6 126
Odložené daňové závazky	-26 711	2 765	-23 946
Půjčky a úvěry	-55 951	-	-55 951
Finanční nástroje - pasiva	-1 013	-	-1 013
Závazky z obchodních vztahů a jiné závazky	-12 508	-	-12 508
<b>Čistá identifikovatelná aktiva a závazky</b>	<b>108 343</b>	<b>-13 219</b>	<b>*95 124</b>
Nekontrolní podíl			-70 271
Goodwill při akvizici nových dceřiných společností			-
Negativní goodwill při akvizici nových dceřiných společností			-6 117
Cenové rozdíly ve vlastním kapitálu			-
<b>Přiznací cena</b>			<b>18 736</b>
Uhrazené protiplnění v hotovosti (A)			18 736
Jiné protiplnění			-
Podmíněné protiplnění			-
Nové emitované akcie			-
<b>Celkové převedené protiplnění</b>			<b>18 736</b>
Minus: nabyté peníze (B)			7 839
<b>Čistý příliv (odliv) peněz (C) = (B - A)</b>			<b>-10 897</b>

\* Čistá identifikovatelná aktiva a závazky 95 124 milionů Kč jsou přiřaditelné společnosti Slovenský plynárenský priemysel, a.s. (134 250 milionů Kč), společnosti Slovak Gas Holding B.V. (-36 891 milionů Kč) a společnosti Seattle Holding B.V. (-2 235 milionů Kč).

(1) Představuje hodnoty pro podíl o velikosti 100 %.

Uhrazené protiplnění se týká ceny zaplacené společností Slovak Gas Holding B.V., která je přímou mateřskou společností společnosti Slovenský plynárenský priemysel, a.s.

<i>v milionech Kč</i>	<b>2013 Celkem</b>
Výnosy nabytých společností vykázané od data akvizice (dceřiné společnosti)	91 264
Zisk/-ztráta nabytých společností vykázaný od data akvizice (dceřiné společnosti)	11 905

<i>V milionech Kč</i>	<b>2013 Celkem</b>
Výnosy nabytých společností vykázané v roce končícím 31. prosincem 2013 (dceřiné společnosti)*	<sup>(1)</sup> 49 418
Zisk/-ztráta nabytých společností vykázaný v účetním období končícím 31. prosincem 2013 (dceřiné společnosti)*	<sup>(1)</sup> 8 782

\* Před vyloučením transakcí mezi účetními jednotkami ve skupině

(1) Statutární hodnoty zahrnují ztrátu z ukončovaných činností.

## Dopad akvizic a postupných akvizic

ii. 31. prosince 2012

### JTSD Braunkohlebergbau GmbH včetně dceřiných a přidružených společností

Reálná hodnota převedeného protiplnění (úplaty) a vykázané hodnoty nabytých aktiv a převzatých závazků ke dni akvizice jsou uvedeny v následující tabulce.

<i>v milionech Kč</i>	Účetní hodnota	Úprava na reálnou hodnotu	2012 Celkem
Dlouhodobý hmotný majetek, pozemky, budovy	16 029	4 669	20 698
Nehmotný majetek	337	-25	312
Majetkové účasti s podstatným vlivem	632	162	794
Zásoby	220	-	220
Pohledávky z obchodních vztahů a jiná aktiva	1 169	-	1 169
Finanční nástroje – aktiva	184	-	184
Peníze a peněžní ekvivalenty	1 856	-	1 856
Rezervy	-6 235	-1 487	-7 722
Odložené daňové závazky	-252	-700	-952
Půjčky a úvěry	-8 200	-	-8 200
Závazky z obchodních vztahů a jiné závazky	-1 345	-563	-1 908
Čistá identifikovatelná aktiva a závazky	<b>4 395</b>	<b>2 056</b>	<b>6 451</b>
Nekontrolní podíl			-
Goodwill při akvizici nových dceřiných společností			-
Negativní goodwill při akvizici nových dceřiných společností			-2 539
Cenové rozdíly ve vlastním kapitálu			-
<b>Požizovací cena</b>			<b>3 912</b>
Uhrazené protiplnění v hotovosti (A)			686
Jiné protiplnění			3 226
Podmíněné protiplnění			-
Nově emitované akcie			-
<b>Celkové převedené protiplnění</b>			<b>3 912</b>
Minus: nabyté peníze (B)			1 856
<b>Čistý příliv (odliv) peněz (C) = (B – A)</b>			<b>1 170</b>

<i>v milionech Kč</i>	2012 Celkem
Výnosy nabytých společností vykázané od data akvizice (dceřiné společnosti)	9 365
Zisk/-ztráta nabytých společností vykázaný od data akvizice (dceřiné společnosti)	2 592

<i>v milionech Kč</i>	2012 Celkem
Výnosy nabytých společností vykázané v roce končícím 31. prosincem 2012 (dceřiné společnosti)*	14 362
Zisk/-ztráta nabytých společností vykázaný v roce končícím 31. prosincem 2012 (dceřiné společnosti)*	1 768

\* Před vyloučením transakcí mezi účetními jednotkami ve skupině

### Pražská teplárenská a.s.

Reálná hodnota převedeného protiplnění (úplaty) a vykázané hodnoty nabytých aktiv a převzatých závazků ke dni akvizice jsou uvedeny v následující tabulce.

<i>v milionech Kč</i>	Účetní hodnota	Úprava na reálnou hodnotu	2012 Celkem
Dlouhodobý hmotný majetek, pozemky, budovy	9 625	1 280	10 905
Nehmotný majetek	178	85	263
Zásoby	170	-	170
Pohledávky z obchodních vztahů a jiná aktiva	2 380	-	2 380
Finanční nástroje – aktiva	11 197	-	11 197
Aktiva držena k prodeji, netto	164	64	228
Peníze a peněžní ekvivalenty	8 089	-	8 089
Rezervy	-72	-	-72
Odložené daňové závazky	-1 074	-277	-1 351
Závazky z obchodních vztahů a jiné závazky	-5 697	30	-5 667
<b>Čistá identifikovatelná aktiva a závazky</b>	<b>24 960</b>	<b>1 182</b>	<b>26 142</b>
Nekontrolní podíl			-7 165
Goodwill při akvizici nových dceřiných společností			-
Negativní goodwill při akvizici nových dceřiných společností			-
Cenové rozdíly ve vlastním kapitálu			-
<b>Pořizovací cena</b>			<b>18 977</b>
Uhrazené protiplnění v hotovosti (A)			-
Jiné protiplnění			18 977
Podmíněné protiplnění			-
Nově emitované akcie			-
<b>Celkové převedené protiplnění</b>			<b>18 977</b>
Minus: nabyté peníze (B)			8 089
<b>Čistý příliv (odliv) peněz (C) = (B – A)</b>			<b>8 089</b>

<i>v milionech Kč</i>	2012 Celkem
Výnosy nabytých společností vykázané od data akvizice (dceřiné společnosti)	2 775
Zisk/ztráta nabytých společností vykázaný od data akvizice (dceřiné společnosti)	-32

<i>V milionech Kč</i>	2012 Celkem
Výnosy nabytých společností vykázané v roce končícím 31. prosincem 2012 (dceřiné společnosti)*	7 413
Zisk/ztráta nabytých společností vykázaný v roce končícím 31. prosincem 2012 (dceřiné společnosti)*	4 604

\* Před vyloučením transakcí mezi účetními jednotkami ve skupině

### Saale Energie GmbH včetně dceřiných společností

Reálná hodnota převedeného protiplnění (úplaty) a vykázané hodnoty nabytých aktiv a převzatých závazků ke dni akvizice jsou uvedeny v následující tabulce.

<i>v milionech Kč</i>	Účetní hodnota	Úprava na reálnou hodnotu	2012 Celkem
Nehmotný majetek	-	2 263	2 263
Majetkové účasti s podstatným vlivem	1 978	650	2 628
Zásoby	12	-	12
Pohledávky z obchodních vztahů a jiná aktiva	367	-	367
Finanční nástroje – aktiva	1 086	-	1 086
Peníze a peněžní ekvivalenty	790	-	790
Odložené daňové závazky	-73	-762	-835
Závazky z obchodních vztahů a jiné závazky	-3 530	-	-3 530
<b>Čistá identifikovatelná aktiva a závazky</b>	<b>630</b>	<b>2 151</b>	<b>2 781</b>
Nekontrolní podíl			-
Goodwill při akvizici dceřiných společností			-
Negativní goodwill při akvizici dceřiných společností			-473
Cenové rozdíly ve vlastním kapitálu			-
<b>Požizovací cena</b>			<b>2 308</b>
Uhrazené protiplnění v hotovosti (A)			2 308
Jiné protiplnění			-
<b>Celkové převedené protiplnění</b>			<b>2 308</b>
Mínus: nabyté peníze (B)			790
<b>Čistý příliv (odliv) peněz (C) = (B – A)</b>			<b>-1 518</b>

<i>v milionech Kč</i>	2012 Celkem
Výnosy nabytých společností vykázané od data akvizice (dceřiné společnosti)	3 146
Zisk/-ztráta nabytých společností vykázaný od data akvizice (dceřiné společnosti)	216

<i>v milionech Kč</i>	2012 Celkem
Výnosy nabytých společností vykázané v roce končícím 31. prosincem 2012 (dceřiné společnosti)*	3 147
Zisk/-ztráta nabytých společností vykázaný v roce končícím 31. prosincem 2012 (dceřiné společnosti)*	-391

\* Před vyloučením transakcí mezi účetními jednotkami ve skupině

**EP Investments Advisors, s.r.o.**

Reálná hodnota převedeného protiplnění (úplaty) a vykázané hodnoty nabytých aktiv a převzatých závazků ke dni akvizice jsou uvedeny v následující tabulce.

<i>v milionech Kč</i>	Účetní hodnota	Úprava na reálnou hodnotu	2012 Celkem
Dlouhodobý hmotný majetek, pozemky, budovy	12	-	12
Zásoby	36	-	36
Pohledávky z obchodních vztahů a jiná aktiva	45	-	45
Peníze a peněžní ekvivalenty	11	-	11
Odloučené daňové závazky	-8	-	-8
Finanční nástroje – pasiva	-104	-	-104
<b>Čistá identifikovatelná aktiva a závazky</b>	<b>-8</b>	<b>-</b>	<b>-8</b>
Nekontrolní podíl			-
Goodwill při akvizici dceřiných společností			73
Negativní goodwill při akvizici dceřiných společností			-
Cenové rozdíly ve vlastním kapitálu			-
<b>Přiznací cena</b>			<b>65</b>
Uhrazené protiplnění v hotovosti (A)			65
Jiné protiplnění			-
<b>Celkové převedené protiplnění</b>			<b>65</b>
Mínus: nabyté peníze (B)			11
<b>Čistý příliv (odliv) peněz (C) = (B – A)</b>			<b>-54</b>

<i>v milionech Kč</i>	2012 Celkem
Výnosy nabytých společností vykázané od data akvizice (dceřiné společnosti)	64
Zisk/-ztráta nabytých společností vykázaný od data akvizice (dceřiné společnosti)	16

<i>v milionech Kč</i>	2012 Celkem
Výnosy nabytých společností vykázané v roce končícím 31. prosincem 2012 (dceřiné společnosti)*	208
Zisk/-ztráta nabytých společností vykázaný v roce končícím 31. prosincem 2012 (dceřiné společnosti)*	-68

\* Před vyloučením transakcí mezi účetními jednotkami ve skupině

## Příloha 2 – Konsolidovaný výkaz o úplném výsledku z ukončovaných činností

### Konsolidovaný výkaz o úplném výsledku

za rok končící 31. prosincem 2013

v milionech Kč (mil. Kč)

	Bod přílohy	Ukončované činnosti za rok končící 31. prosince 2013	Vyřazení transakcí mezi účetními jednotkami ve skupině	Ukončované činnosti po vyřazení transakcí mezi účetními jednotkami ve skupině
<b>Ukončované činnosti</b>				
Tržby: Energie		45 335	-11 709	33 626
<i>z toho: plyn</i>		<i>45 016</i>	<i>-11 631</i>	<i>33 385</i>
<i>Elektřina</i>		<i>316</i>	<i>-77</i>	<i>239</i>
<i>Uhlí</i>		<i>-</i>	<i>-</i>	<i>-</i>
<i>Tepla</i>		<i>3</i>	<i>-1</i>	<i>2</i>
Tržby: Ostatní		-	-	-
<b>Tržby celkem</b>		<b>45 335</b>	<b>-11 709</b>	<b>33 626</b>
Náklady na prodej: Energie		-43 893	11 685	-32 208
Náklady na prodej: Ostatní		-32	30	-2
<b>Náklady na prodej celkem</b>		<b>-43 925</b>	<b>11 715</b>	<b>-32 210</b>
		<b>1 410</b>	<b>6</b>	<b>1 416</b>
Osobní náklady		-452	-	-452
Odpisy		-356	-	-356
Opravy a údržba		-44	-	-44
Emisní povolenky (čistá výše)		-	-	-
Negativní goodwill		-	-	-
Daně a poplatky		-31	-	-31
Ostatní provozní výnosy		530	-149	381
Ostatní provozní náklady		-1 223	143	-1 080
<b>Provozní výsledek hospodaření</b>		<b>-166</b>	<b>-</b>	<b>-166</b>
Finanční výnosy		13	-143	-130
Finanční náklady		-366	143	-223
Zisk/-ztráta z finančních nástrojů		-953	-	-953
<b>Čisté finanční výnosy/-náklady</b>		<b>-1 306</b>	<b>-</b>	<b>-1 306</b>
Podíl na zisku/-ztrátě jednotek účtovaných ekvivalenční metodou (po odečtení daně z příjmů)		-	-	-
Zisk/-ztráta z prodeje dceřiných společností, údelových subjektů, společných podniků a přidružených společností		-	-	-
<b>Zisk/-ztráta před zdaněním daní z příjmů</b>		<b>-1 472</b>	<b>-</b>	<b>-1 472</b>
Daňové náklady		-881	-	-881
<b>Zisk/-ztráta z pokračujících činností</b>		<b>-2 353</b>	<b>-</b>	<b>-2 353</b>
<b>Zisk/-ztráta připadající:</b>				
Vlastníkům společnosti		-1 153	-	-1 153
Nekontrolovaným podílům		-1 200	-	-1 200
<b>Zisk/-ztráta za účetní období</b>		<b>-2 353</b>	<b>-</b>	<b>-2 353</b>



### Příloha 3 – Konsolidovaný výkaz o finanční pozici (po úpravě)

Následující tabulka shrnuje významné dopady vyplývající ze změny účetních postupů ve vztahu k emisním povolenkám ve finanční pozici skupiny EPH, jak jsou popsány v bodě 2(e) i.

#### Konsolidovaný výkaz o finanční pozici

k 31. prosinci 2012

v milionech Kč (mil. Kč)

	31. prosince 2012	Účinek přepočtu z bodu 2(e) přílohy	31. prosince 2012
	Původní		Po úpravě
<b>Aktiva</b>			
Dlouhodobý hmotný majetek	45 077	-	45 077
Nehmotný majetek	3 327	1 297	4 624
Goodwill	2 695	-	2 695
Dělní zařízení	72	-	72
Investice do nemovitostí	9	-	9
Majetkové účasti s podstatným vlivem a společné podniky	4 043	-	4 043
Finanční nástroje a jiná finanční aktiva	1 564	-	1 564
Pohledávky z obchodních vztahů a jiná aktiva	415	-	415
Odložené daňové pohledávky	269	-	269
<b>Dlouhodobá aktiva celkem</b>	<b>57 471</b>	<b>1 297</b>	<b>58 768</b>
<b>Zásoby</b>	<b>1 252</b>	<b>-</b>	<b>1 252</b>
Vytěžené nerosty a nerostné produkty	105	-	105
Pohledávky z obchodních vztahů a jiná aktiva	6 500	-	6 500
Finanční nástroje a jiná finanční aktiva	2 367	-	2 367
Časové rozlišení	403	-	403
Daňové pohledávky	558	-	558
Peníze a peněžní ekvivalenty	10 992	-	10 992
Majetek/vyřazované skupiny klasifikované jako držené k prodeji	259	-	259
<b>Krátkodobá aktiva celkem</b>	<b>22 436</b>	<b>-</b>	<b>22 436</b>
<b>Aktiva celkem</b>	<b>79 907</b>	<b>1 297</b>	<b>81 204</b>
<b>Vlastní kapitál</b>			
Základní kapitál	9 090	-	9 090
Emisní ážio	1 600	-	1 600
Kapitálové a ostatní fondy	1 253	-	1 253
Výsledek hospodaření minulých let	14 610	-	14 610
<b>Vlastní kapitál celkem náležející osobám s podílem na vlastním kapitálu</b>	<b>26 553</b>	<b>-</b>	<b>26 553</b>
Nekontrolní podíly	7 137	-	7 137
<b>Vlastní kapitál celkem</b>	<b>33 690</b>	<b>-</b>	<b>33 690</b>
<b>Závazky</b>			
Půjčky a úvěry	22 673	-	22 673
Finanční nástroje a finanční závazky	923	-	923
Rezervy	6 404	-	6 404
Odložené daňové závazky	4 881	-	4 881
Závazky z obchodních vztahů a jiné závazky	133	-	133
<b>Dlouhodobé závazky celkem</b>	<b>35 014</b>	<b>-</b>	<b>35 014</b>
<b>Závazky z obchodních vztahů a jiné závazky</b>	<b>8 808</b>	<b>-</b>	<b>8 808</b>
Půjčky a úvěry	626	-	626
Finanční nástroje a finanční závazky	801	-	801
Rezervy	318	1 297	1 615
Výnosy příštích období	463	-	463
Splátka daň z příjmů	142	-	142
Závazky z vyřazovaných skupin držených k prodeji	45	-	45
<b>Krátkodobé závazky celkem</b>	<b>11 203</b>	<b>1 297</b>	<b>12 500</b>
<b>Závazky celkem</b>	<b>46 217</b>	<b>1 297</b>	<b>47 514</b>
<b>Vlastní kapitál a závazky celkem</b>	<b>79 907</b>	<b>1 297</b>	<b>81 204</b>

## Konsolidovaný výkaz o finanční pozici

k 1. lednu 2012

v milionech Kč (mil. Kč)

	1. ledna 2012	Účinek přepočtu z bodu 2(c) přílohy	1. ledna 2012
	Původní		Po úpravě
<b>Aktiva</b>			
Dlouhodobý hmotný majetek	14 499	-	14 499
Nehmotný majetek	541	2 375	2 916
Goodwill	2 622	-	2 622
Dílní zařízení	70	-	70
Investice do nemovitostí	9	-	9
Majetkové účasti s podstatným vlivem a společné podniky	19 401	-	19 401
Finanční nástroje a jiná finanční aktiva	2 061	-	2 061
Pohledávky z obchodních vztahů a jiná aktiva	392	-	392
Odložené daňové pohledávky	66	-	66
<b>Dlouhodobá aktiva celkem</b>	<b>39 661</b>	<b>2 375</b>	<b>42 036</b>
Zásoby	406	-	406
Pohledávky z obchodních vztahů a jiná aktiva	3 256	-	3 256
Finanční nástroje a jiná finanční aktiva	3 631	-	3 631
Časové rozlišení	191	-	191
Daňové pohledávky	465	-	465
Peníze a peněžní ekvivalenty	1 400	-	1 400
Majetek/vytřazované skupiny klasifikované jako držené k prodeji	-	-	-
<b>Krátkodobá aktiva celkem</b>	<b>9 349</b>	<b>-</b>	<b>9 349</b>
<b>Aktiva celkem</b>	<b>49 010</b>	<b>2 375</b>	<b>51 385</b>
<b>Vlastní kapitál</b>			
Základní kapitál	8 417	-	8 417
Emisní ážio	-	-	-
Kapitálové a ostatní fondy	-686	-	-686
Výsledek hospodaření minulých let	7 017	-	7 017
<b>Vlastní kapitál celkem náležející osobám s podílem na vlastním kapitálu</b>	<b>14 748</b>	<b>-</b>	<b>14 748</b>
Nekonrobní podíly	-6	-	-6
<b>Vlastní kapitál celkem</b>	<b>14 742</b>	<b>-</b>	<b>14 742</b>
<b>Závazky</b>			
Půjčky a úvěry	8 016	-	8 016
Finanční nástroje a finanční závazky	164	-	164
Rezervy	387	-	387
Odložené daňové závazky	1 597	-	1 597
Závazky z obchodních vztahů a jiné závazky	20	-	20
<b>Dlouhodobé závazky celkem</b>	<b>10 184</b>	<b>-</b>	<b>10 184</b>
Závazky z obchodních vztahů a jiné závazky	17 873	-	17 873
Půjčky a úvěry	4 264	-	4 264
Finanční nástroje a finanční závazky	1 654	-	1 654
Rezervy	49	2 375	2 424
Výnosy příštích období	162	-	162
Spjatná daň z příjmů	82	-	82
Závazky z vytřazovaných skupin držených k prodeji	-	-	-
<b>Krátkodobé závazky celkem</b>	<b>24 084</b>	<b>2 375</b>	<b>26 459</b>
<b>Závazky celkem</b>	<b>34 268</b>	<b>2 375</b>	<b>36 643</b>
<b>Vlastní kapitál a závazky celkem</b>	<b>49 010</b>	<b>2 375</b>	<b>51 385</b>