

Energetický a průmyslový holding, a.s.

**Konsolidovaná výroční zpráva za rok
končící 31. prosinci 2014**

Zpráva nezávislého auditora pro akcionáře společnosti Energetický a průmyslový holding, a.s.

Nekonsolidovaná účetní závěrka

Na základě provedeného auditu jsme dne 28. dubna 2015 vydali k účetní závěrce, která je součástí této výroční zprávy, zprávu následujícího znění:

„Provedli jsme audit přiložené účetní závěrky společnosti Energetický a průmyslový holding, a.s., tj. rozvahy k 31. prosinci 2014, výkazu zisku a ztráty za rok 2014 a přílohy této účetní závěrky, včetně popisu použitých významných účetních metod a ostatních doplňujících údajů. Údaje o společnosti Energetický a průmyslový holding, a.s. jsou uvedeny v bodě 1 přílohy této účetní závěrky.

Odpovědnost statutárního orgánu účetní jednotky za účetní závěrku

Statutární orgán společnosti Energetický a průmyslový holding, a.s. je odpovědný za sestavení účetní závěrky, která podává věrný a poctivý obraz v souladu s českými účetními předpisy, a za takový vnitřní kontrolní systém, který považuje za nezbytný pro sestavení účetní závěrky tak, aby neobsahovala významné nesprávnosti způsobené podvodem nebo chybou.

Odpovědnost auditora

Naši odpovědností je vyjádřit na základě provedeného auditu výrok k této účetní závěrce. Audit jsme provedli v souladu se zákonem o auditorech, Mezinárodními auditorskými standardy a souvisejícími aplikačními doložkami Komory auditorů České republiky. V souladu s těmito předpisy jsme povinni dodržovat etické požadavky a naplánovat a provést audit tak, abychom získali přiměřenou jistotu, že účetní závěrka neobsahuje významné nesprávnosti.

Audit zahrnuje provedení auditorských postupů, jejichž cílem je získat důkazní informace o částkách a skutečnostech uvedených v účetní závěrce. Výběr auditorských postupů závisí na úsudku auditora, včetně vyhodnocení rizik, že účetní závěrka obsahuje významné nesprávnosti způsobené podvodem nebo chybou. Při vyhodnocování těchto rizik auditor posoudí vnitřní kontrolní systém, který je relevantní pro sestavení účetní závěrky podávající věrný a poctivý obraz. Cílem tohoto posouzení je navrhnout vhodné auditorské postupy, nikoli vyjádřit se k účinnosti vnitřního kontrolního systému účetní jednotky. Audit též zahrnuje posouzení vhodnosti použitých účetních metod, přiměřenosti účetních odhadů provedených vedením i posouzení celkové prezentace účetní závěrky.

Jsmes přesvědčeni, že získané důkazní informace poskytují dostatečný a vhodný základ pro vyjádření našeho výroku.

Výrok auditora

Podle našeho názoru účetní závěrka podává věrný a poctivý obraz aktiv a pasiv společnosti Energetický a průmyslový holding, a.s. k 31. prosinci 2014 a nákladů, výnosů a výsledku jejího hospodaření za rok 2014 v souladu s českými účetními předpisy.

Zdůraznění skutečnosti

Upozorňujeme na skutečnost uvedenou v bodě 8 přílohy účetní závěrky. V roce 2014 společnost Energetický a průmyslový holding, a.s. nabyla vlastní akcie v pořizovací hodnotě 29 618 604 tis. Kč. Dle prováděcích právních předpisů k zákonu o účetnictví by nabyté vlastní akcie měly být vykázány v záporné pořizovací hodnotě v rámci základního kapitálu v položce Vlastní akcie a vlastní obchodní podíly.

Společnost Energetický a průmyslový holding, a.s. sestavuje k 31. prosinci 2014 také konsolidovanou účetní závěrku v souladu s Mezinárodními standardy účetního výkaznictví ve znění přijatém Evropskou unií. V této konsolidované účetní závěrce je v rámci základního kapitálu vykázána v záporné hodnotě pouze nominální hodnota nabytých vlastních akcií ve výši 4 040 154 tis. Kč a rozdíl mezi nominální a pořizovací hodnotou ve výši 25 578 450 tis. Kč je vykázán v rámci ostatních kapitálových fondů. Vedení společnosti Energetický a průmyslový holding, a.s. rozhodlo, že bude stejný způsob vykázání použit i pro účetní závěrku nekonsolidovanou.

V účetní závěrce k 31. prosinci 2014 je tedy v rámci základního kapitálu na řádku Vlastní akcie a vlastní obchodní podíly vykázána záporná nominální hodnota nabytých vlastních akcií a v rámci kapitálových fondů na řádku Emisní ážio je vykázán rozdíl mezi pořizovací a nominální hodnotou nabytých vlastních akcií. Vedení společnosti Energetický a průmyslový holding, a.s. se domnívá, že uvedený postup účtování o nabytí vlastních akcií a změnách základního kapitálu, který neodpovídá požadavkům Českého účetního standardu 12, podává věrný a poctivý obraz předmětu účetnictví.

Toto zdůraznění skutečnosti nepředstavuje výhradu.”

Konsolidovaná účetní závěrka

Na základě provedení auditu jsme dne 28. dubna 2015 vydali ke konsolidované účetní závěrce, která je součástí této výroční zprávy, zprávu následujícího znění:

„Provedli jsme audit přiložené konsolidované účetní závěrky společnosti Energetický a průmyslový holding, a.s., tj. konsolidovaného výkazu o finanční pozici k 31. prosinci 2014, konsolidovaného výkazu o úplném výsledku, konsolidovaného výkazu změn vlastního kapitálu a konsolidovaného výkazu o peněžních tocích za rok 2014 a přílohy této konsolidované účetní závěrky, včetně popisu použitých významných účetních metod a ostatních doplňujících údajů. Údaje o společnosti Energetický a průmyslový holding, a.s. jsou uvedeny v bodě 1 přílohy této konsolidované účetní závěrky.

Odpovědnost statutárního orgánu účetní jednotky za konsolidovanou účetní závěrku

Statutární orgán společnosti Energetický a průmyslový holding, a.s. je odpovědný za sestavení konsolidované účetní závěrky, která podává věrný a poctivý obraz v souladu s Mezinárodními standardy účetního výkaznictví ve znění přijatém Evropskou unií, a za takový vnitřní kontrolní systém, který považuje za nezbytný pro sestavení konsolidované účetní závěrky tak, aby neobsahovala významné nesprávnosti způsobené podvodem nebo chybou.

Odpovědnost auditora

Naši odpovědností je vyjádřit na základě provedení auditu výrok k této konsolidované účetní závěrce. Audit jsme provedli v souladu se zákonem o auditorech, Mezinárodními auditorskými standardy a souvisejícími aplikačními doložkami Komory auditorů České republiky. V souladu s těmito předpisy jsme povinni dodržovat etické požadavky a naplánovat a provést audit tak,

abychom získali přiměřenou jistotu, že konsolidovaná účetní závěrka neobsahuje významné nesprávnosti.

Audit zahrnuje provedení auditorských postupů, jejichž cílem je získat důkazní informace o částkách a skutečnostech uvedených v konsolidované účetní závěrce. Výběr auditorských postupů závisí na úsudku auditora, včetně vyhodnocení rizik, že konsolidovaná účetní závěrka obsahuje významné nesprávnosti způsobené podvodem nebo chybou. Při vyhodnocování těchto rizik auditor posoudí vnitřní kontrolní systém, který je relevantní pro sestavení konsolidované účetní závěrky podávající věrný a poctivý obraz. Cílem tohoto posouzení je navrhnout vhodné auditorské postupy, nikoli vyjádřit se k účinnosti vnitřního kontrolního systému účetní jednotky. Audit též zahrnuje posouzení vhodnosti použitých účetních metod, přiměřenosti účetních odhadů provedených vedením i posouzení celkové prezentace konsolidované účetní závěrky.

Jsme přesvědčeni, že získané důkazní informace poskytují dostatečný a vhodný základ pro vyjádření našeho výroku.

Výrok auditora

Podle našeho názoru konsolidovaná účetní závěrka podává věrný a poctivý obraz aktiv a pasiv společnosti Energetický a průmyslový holding, a.s. k 31. prosinci 2014 a nákladů, výnosů a výsledku jejího hospodaření a peněžních toků za rok 2014 v souladu s Mezinárodními standardy účetního výkaznictví ve znění přijatém Evropskou unií.”

Zpráva o vztazích

Provedli jsme ověření věcné správnosti údajů uvedených ve zprávě o vztazích mezi ovládající osobou a osobou ovládanou a mezi ovládanou osobou a osobami ovládanými stejnou ovládající osobou společnosti Energetický a průmyslový holding, a.s. za rok končící 31. prosincem 2014 sestavené dle příslušných ustanovení zákona č. 90/2012 Sb. o obchodních společnostech a družstvech. Za sestavení této zprávy o vztazích a její věcnou správnost je odpovědný statutární orgán společnosti. Naší odpovědností je vydat na základě provedeného ověření stanovisko k této zprávě o vztazích.

Ověření jsme provedli v souladu s auditorským standardem č. 56 Komory auditorů České republiky. Tento standard vyžaduje, abychom plánovali a provedli ověření s cílem získat omezenou jistotu, že zpráva o vztazích neobsahuje významné věcné nesprávnosti. Ověření je omezeno především na dotazování pracovníků společnosti a na analytické postupy a výběrovým způsobem provedené prověření věcné správnosti údajů. Proto toto ověření poskytuje nižší stupeň jistoty než audit. Audit zprávy o vztazích jsme neprováděli, a proto nevydáváme výrok auditora.

Na základě našeho ověření jsme nezjistili žádné skutečnosti, které by nás vedly k domněnce, že zpráva o vztazích mezi ovládající osobou a osobou ovládanou a mezi ovládanou osobou a osobami ovládanými stejnou ovládající osobou společnosti Energetický a průmyslový holding, a.s. za rok končící 31. prosincem 2014 obsahuje významné věcné nesprávnosti.

Konsolidovaná výroční zpráva

Provedli jsme ověření souladu konsolidované výroční zprávy s výše uvedenými účetními závěrkami. Za správnost konsolidované výroční zprávy je odpovědný statutární orgán společnosti. Naší odpovědností je vydat na základě provedeného ověření výrok o souladu konsolidované výroční zprávy s výše uvedenými účetními závěrkami.



Ověření jsme provedli v souladu se zákonem o auditorech, Mezinárodními auditorskými standardy a souvisejícími aplikačními doložkami Komory auditorů České republiky. Tyto standardy požadují, abychom ověření naplánovali a provedli tak, abychom získali přiměřenou jistotu, že informace obsažené v konsolidované výroční zprávě, které popisují skutečnosti, jež jsou též předmětem zobrazení ve výše uvedených účetních závěrkách, jsou ve všech významných ohledech v souladu s příslušnými účetními závěrkami. Jsme přesvědčeni, že provedené ověření poskytuje přiměřený podklad pro vyjádření našeho výroku.

Podle našeho názoru jsou informace uvedené v konsolidované výroční zprávě společnosti Energetický a průmyslový holding, a.s. za rok končící 31. prosincem 2014 ve všech významných ohledech v souladu s výše uvedenými účetními závěrkami.

V Praze, dne 22. prosince 2015

KPMG Česká republika Audit, s.r.o.
Evidenční číslo 71

Ing. Vladimír Dvořáček
Partner
Evidenční číslo 2332

ÚVODNÍ SLOVO PŘEDSEDY PŘEDSTAVENSTVA

Vážení akcionáři, vážení obchodní partneři, kolegyně a kolegové, vážení přátelé,

rok 2014 byl pro Energetický a průmyslový holding, a.s. (EPH) rokem významných změn, které na rozdíl od předchozích let nespočívaly především v akvizičním růstu, ale zejména ve změně akcionářské struktury a dále v odchodu ze společnosti Slovenský plynárenský priemysel, a.s. (SPP), která je jedním z nejvýznamnějších obchodníků s plynem v regionu střední Evropy.

Navzdory těmto významným změnám dokázal v roce 2014 EPH nadále zvyšovat výkonnost. Konsolidované tržby vzrostly o 15 % na 3 665 milionů eur a provozní zisk před odečtením odpisů, amortizace a negativního goodwillu (EBITDA) dosáhl úrovně 1 394 milionů eur, čímž EPH v tomto klíčovém ukazateli potvrdil svou pozici mezi třemi největšími průmyslovými firmami v ČR.

Zmíněná změna akcionářské struktury spočívala v transakci, ve které PPF, do té doby 40% akcionář EPH, odprodala své akcie do vlastnictví EPH. Tímto krokem došlo k ukončení více než pětileté spolupráce s PPF, která byla pro EPH velmi úspěšným obdobím spojeným jednak se silným akvizičním růstem a jednak vybudováním silné přítomnosti na zahraničních trzích. Dovolte mi v této souvislosti skupině PPF i jejímu hlavnímu akcionáři, Petru Kellnerovi, osobně poděkovat za důvěru a významný přínos k uvedenému růstu a transformaci EPH z českého na mezinárodního energetického hráče a korporaci.

Další, už zmíněnou klíčovou událostí roku 2014, byla reorganizace skupiny SPP, v rámci které EPH přestal být prostřednictvím svých dceřiných společností akcionářem společnosti Slovenský plynárenský priemysel, a.s. (SPP), a stal se 49% akcionářem ve společnosti SPP Infrastructure, a.s. (SPPI), v níž má rovněž manažerskou kontrolu. SPPI je novou mateřskou firmou infrastrukturní části skupiny SPP zahrnující mezinárodní tranzit plynu (eustream, a.s.), distribuci zemního plynu na Slovensku (SPP - distribúcia, a.s.) a skladování plynu na Slovensku a v České republice (NAFTA a.s., POZAGAS a.s., SPP Storage, s.r.o.). Společnost Slovenský plynárenský priemysel, a.s., ve které zůstaly soustředěny obchodní aktivity, zejména nákup a prodej zemního plynu a elektřiny domácnostem, podnikatelům a velkým odběratelům, přešla pod plnou kontrolu státu. Tato transakce sice pro EPH znamenala oslabení ve strategicky významném segmentu obchodu a dodávek zemního plynu a opuštění silného brandu i zákaznické báze SPP za spíše symbolickou protihodnotu, současně ale byla potřebná pro udržení dlouhodobé rovnováhy a vyvážených vztahů se státem jako 51% akcionářem SPP Infrastructure, a.s.

V roce 2014 byly připraveny a podepsány také dvě významné akvizice na vyspělých západoevropských trzích – Itálie a Velké Británie, specifických svým relativním nedostatkem kapacit na výrobu elektrické energie. Na jejich základě jsme v roce 2015 na britský trh vstoupili prostřednictvím převzetí černouhelné elektrárny Eggborough a na italský trh prostřednictvím akvizice výrobních zdrojů v Itálii od skupiny E.ON v celkovém instalovaném výkonu 4 500 MW čítající jednu černouhelnou a šest moderních paroplynových elektráren.

Velmi významnou částí provozních událostí ve skupině EPH v roce 2014 bylo zprovoznění tzv. reverzního toku zemního plynu ve směru ze Slovenska na Ukrajinu, které realizovala společnost eustream, a.s. Tím bylo Ukrajině umožněno nakupovat plyn na evropských trzích a ukončit tak období plné závislosti na dodávkách z Ruska. Toto zásadní opatření současně bylo realizováno způsobem, který je v plném souladu se všemi smluvními ujednáními s historicky hlavním obchodním partnerem společnosti eustream, a.s., kterým je koncern Gazprom a žádným způsobem tak neohrožuje bezpečnost a jistotu dodávek ruského plynu do Evropy.

Strategií EPH do budoucna zůstává budování silné vertikálně integrované skupiny v oblasti širšího energetického sektoru poskytující svým investorům na jednu stranu stabilní výkonnost ve vztahu k vývoji trhu a na druhou stranu silný růstový potenciál. Nadále se přitom budeme soustřeďovat na dlouhodobé vytváření hodnoty a silné strategické pozice na vybraných energetických trzích.

Na rozdíl od minulého období, kdy jsme se zaměřili převážně na budování pozice v oblasti infrastrukturních aktiv, do nejbližších období očekáváme navíc i snahu o posílení pozic v oblasti výroby elektrické energie ve velkých zdrojích na vybraných evropských trzích, včetně zmíněného italského a britského trhu. Tato aktiva jsou v důsledku silné deprese cen elektrické energie, způsobené poklesem cen komodit a masivním růstem výroby z obnovitelných zdrojů, pod velkým ekonomickým a často i politickým tlakem a řada vlastníků proto zvažuje jejich divestici. Zájem EPH vyplývá z přesvědčení, že navzdory aktuální krizi jde v důsledku o aktiva, která jsou mimořádně potřebná a - i když aktuálně bez adekvátní ekonomické kompenzace - nadále zajišťují nezbytnou službu pro zákazníky, spočívající ve výrobě absolutní většiny elektřiny, která je jednou za základních komodit moderní doby. Na základě detailních analýz věříme, že tato substanční potřebnost bude postupně a v různém tempu na různých trzích reflektovaná i do tržních a regulačních podmínek tohoto segmentu.

Výše zmíněnou růstovou strategii však budeme aplikovat selektivně a s opatrností tak, aby negativně neovlivnila zadlužení EPH, ani stabilní úroveň provozního zisku zajištěnou infrastrukturními aktivy EPH.

Závěrem mi dovoluji velice poděkovat našim zaměstnancům, investorům a partnerům, kteří se podílejí na realizaci naší strategie a podporují a umožňují naše podnikání a kterým vděčíme za dosažené úspěchy.

V Praze, 22. října 2015



JUDr. Daniel Křetínský
předseda představenstva

1. Následné události:

Dne 15. ledna 2015 dokončila EPH transakci zahrnující převzetí společnosti EGGBOROUGH POWER LIMITED (Eggborough), která vlastní elektrárnu Eggborough. Eggborough je nezávislým výrobcem elektřiny nacházejícím se v hrabství North Yorkshire. Čtyři černouhelné bloky disponují celkovou instalovanou kapacitou cca 2 GW. Elektrárna pokrývá zhruba 4 % celkové spotřeby elektrické energie Velké Británie, přičemž dodává energii do zhruba 3 milionů domácností. Zaměstnává zhruba 300 zaměstnanců na plný úvazek. Cena za převzetí činí přibližně 62,6 mil. GBP (81,6 mil. EUR), přičemž nabývaná společnost vykazovala k datu akvizice vysoký zůstatek peněžních prostředků.

V lednu 2015 společnost CE Energy, a.s. čerpala od UniCredit Bank Czech Republic and Slovakia, a.s. („banka“) nový bankovní úvěr ve výši 75 milionů EUR, který použila na nákup dluhopisů společnosti CEE ve stejné výši. Tyto dluhopisy byly 11. března 2015 zrušeny. Bankovní záruky jsou na stejné úrovni jako záruky pro stávající držitele dluhopisů CEE.

V únoru 2015 společnost SPP Infrastructure Financing, B.V. vydala eurodluhopisy v částce 500 mil. EUR. Společnost eustream, a.s. ručí za závazek držitelům dluhopisů vyplývající z těchto dluhopisů.

V únoru 2015 vydal Soudní dvůr EU předběžné rozhodnutí ve věci zdanění povolenek na emise skleníkových plynů v České republice. Česká republika uvalila 32% darovací daň na povolenky na emise skleníkových plynů, které bezúplatně nabyta na výrobu elektrické energie. Soudní dvůr EU rozhodl, že evropské právo (jmenovitě článek 10 směrnice č. 2003/87/ES vydané Evropským parlamentem a Radou 13. října 2003) vylučuje zavedení takovéto daně, pokud nesplňuje 10% limit na přiděl emisních povolenek za úplatu stanovenou tímto článkem. Nejvyšší správní soud České republiky aplikoval toto předběžné rozhodnutí při stanovení, v jaké výši má být daň vratná. S ohledem na Skupinu se hodnota daně k vrácení pohybuje okolo 10.8 milionů EUR.

Společnost CE Energy z pozice věřitele uzavřela 28. dubna 2015 se společností UniCredit Bank Czech Republic and Slovakia, a.s. dohodu o poskytnutí půjčky. („UNI“) v pozici věřitele („Dohoda o půjčce mezi CEE a UNI“). Dohoda o půjčce mezi CEE a UNI upravuje podmínky poskytnutí úvěru do výše 100 000 tisíc EUR, jehož hlavním cílem je refinancovat půjčku mezi společnostmi CEE a UNI ve výši 75 000 tisíc EUR a umožnit společnosti CE Energy opětovně nakoupit dluhopisy společnosti CEE.

V červenci 2015 EPH dokončila akvizici plynových a uhelných elektráren v Itálii od společnosti E.ON. Tyto zdroje disponují celkovým instalovaným výkonem přibližně 4 500 MW. Z toho zhruba 600 MW představuje výkon černouhelné elektrárny na ostrově Sardinie (Fiume Santo) a zbytek, cca 3 900 MW, je kapacita šesti plynových elektráren nacházejících se na italské pevnině a na Sicílii.



Skupina (konkrétně EP Cargo a.s.) 21. července 2015 získala 65% podíl ve společnosti LokoTrain s.r.o., jejíž hlavní podnikatelskou činností je pronájem lokomotiv a odborných železničních pracovníků.

EPH podepsala 30. června 2015 prostřednictvím své dceřiné společnosti EP Hungary s francouzskou společností E.D.F. International (EDF) smlouvu o prodeji svého většinového podílu v maďarské společnosti Budapesti Erőmű Zrt. Dne 10. prosince 2015 EP Energy získala více než 95% podíl ve společnosti vlastníci tři plynové kogenerační elektrárny („CHP“ - kombinované teplárny a elektrárny): Kelenföld (s instalovanou kapacitou ve výši 188 MWe a 395 MWt), Újpest (105 MWe a 421 MWt) a Kispest (113 MWe a 366 MWt). Tyto elektrárny CHP uspokojují téměř 60 % poptávky tepla v Budapešti a vyrábějí zhruba 3 % elektrické energie v Maďarsku.

V srpnu 2015 Skupina získala 100% podíl ve společnosti Optimum Energy, která se převážně zabývá dodávkami elektřiny a plynu.

V září 2015 Skupina získala od společnosti EP Industries, a.s. 40% podíl ve společnosti EP Cargo a.s., čímž se stala 100% vlastníkem této společnosti.

2. EPH nemá žádnou organizační složku v zahraničí.
3. V roce 2014 nevykonávala skupina EPH žádnou zásadní výzkumnou a vývojovou činnost, a nevynaložila tedy v této oblasti žádné výdaje.
4. Zásady řízení finančních rizik skupiny EPH jsou uvedeny v příloze ke konsolidované účetní závěrce.
5. V roce 2014 byla skupina EPH velmi aktivní v oblasti ochrany životního prostředí.
Skupina velmi důkladně plnila požadavky uložené platnou legislativou a snažila se o modernizaci provozovaných zařízení, technologických procesů při výrobě tepla a elektrické energie.
Elektrárny skupiny EPH byly provozovány tak, aby byl v co nejvyšší míře zajištěn bezporuchový provoz a vysoká účinnost při výrobě elektřiny a tepla, což mělo přímý dopad na množství produkovaných emisí.
Například z ročního hodnocení teplárny Komořany vyplývá, že společnost dlouhodobě plnila emise tuhých znečišťujících látek, čímž významně přispěla ke snížení prašnosti v regionu.
Společnost Elektrárny Opatovice a.s. také v tomto roce obhájila při dozorovém auditu systém managementu životního prostředí podle mezinárodního standardu ISO 14001, v rámci kterého usiluje o minimalizaci dopadů svých činností na životní prostředí. Plnění legislativních požadavků v oblasti ochrany životního prostředí bylo potvrzeno kontrolou ze strany dozorového orgánu státní správy. V roce 2014 byla zahájena realizace projektů Ekologického programu. Jedná se o čtyři hlavní projekty, a to Rekonstrukce odsíření, Retrofit kotlů, Výměna stávajících elektroodlučovačů a Rekonstrukce komína. Tyto projekty výrazně sníží emise NOx, SO2 a prachu.
Na společnosti Plzeňská energetika, a.s. byla po celý rok v provozu odsířovací jednotka, což se projevilo v podstatném snížení množství vypuštěných emisí do ovzduší a všechny zákonem stanovené emisní limity škodlivin byly splněny.
6. Mezi hlavní silné stránky skupiny EPH patří dobré vztahy se zaměstnanci a jejich loajalita. Skupina udržuje dobré a korektní vztahy s odbory v rámci společností ve skupině prostřednictvím pravidelných schůzek a diskuzí nad pracovními, sociálními a mzdovými otázkami. Skupina EPH bude i nadále věnovat zvláštní pozornost předcházení pracovním úrazům. Jednotlivé společnosti se soustředí obzvláště na preventivní kontroly, inspekce pracovišť a na kvalitu organizovaných školení v oblasti bezpečnosti a ochrany zdraví při práci.

Datum		
22 December 2015	 Daniel Křetínský předseda představenstva	 Pavel Horský člen představenstva

Handwritten signature

ZPRÁVA O VZTAZÍCH

mezi ovládající a ovládanou osobou a o vztazích mezi ovládanou osobou a ostatními osobami ovládanými stejnou ovládající osobou (propojenými osobami)

vypracovaná představenstvem společnosti **Energetický a průmyslový holding, a.s.**, se sídlem Brno, Zábrdovice, Příkop 843/4, PSČ 602 00, IČ: 28356250, na základě §82 odst. 1 zákona o obchodních korporacích (zákon č.90/2012 Sb., v platném znění)

(„Zpráva“)

I. Preamble

Zpráva je vypracována dle §82 odst. 1 zákona o obchodních korporacích (zákon č.90/2012 Sb., v platném znění).

Zpráva byla předána k přezkoumání dozorčí radě společnosti v souladu s §83 odst. 1 zákona o obchodních korporacích (zákon č.90/2012 Sb., v platném znění) a s jejím stanoviskem bude seznámena valná hromada společnosti rozhodující o schválení řádné účetní závěrky a o rozdělení zisku nebo o úhradě ztráty.

Zpráva je zpracována za účetní období roku 2014.

II. Struktura vztahů mezi osobami

OVLÁDANÁ OSOBA

Ovládanou osobou je Energetický a průmyslový holding, a.s. se sídlem Příkop 843/4, Zábrdovice, Brno, PSČ 602 00, IČ: 28356250 zapsaná v obchodním rejstříku vedeným Krajským soudem v Brně, oddíl B, vložka 5924.

OVLÁDAJÍCÍ OSOBY

TIMEWORTH HOLDINGS LIMITED (do 20. června 2014)

sídlo: Spyrou Kyprianou 18, Flat/Office 301, Nicosia,
P.C. 1075, Kypr
reg. č.: HE187475

MACKAREL ENTERPRISES LIMITED (do 4. prosince 2014)

sídlo: Akropoleos, 59-61, SAVVIDES CENTRE, 1st
floor, Flat/Office 102, Nicosia, P.C. 2012, Kypr
reg. č.: HE238444

EP Investment S.a r.l. (od 4. prosince 2014)

sídlo: 46A, Avenue J.F. Kennedy, L – 1855 Luxembourg,
Lucembursko
reg. č.: B 184488

MILEES LIMITED

sídlo: Akropoleos, 59-61, SAVVIDES CENTRE, 1st
floor, Flat/Office 102, Nicosia, P.C. 2012, Kypr
reg. č.: HE246283

BIQUES LIMITED

sídlo: Akropoleos, 59-61, SAVVIDES CENTRE, 1st
floor, Flat/Office 102, Nicosia, P.C. 2012, Kypr
reg. č.: HE246282

OSTATNÍ OVLÁDANÉ OSOBY

Společnosti ovládané stejnými ovládajícími osobami jsou uvedeny v bodě 38 konsolidované účetní závěrky ovládané osoby.

III.

Úloha ovládané osoby, způsob a prostředky ovládaní

Úloha ovládané osoby

- strategické řízení rozvoje skupiny přímo či nepřímo ovládaných společností
- zajišťování financování a rozvoj systémů financování ve společnostech, které jsou součástí koncernu
- optimalizace využívaných/poskytovaných služeb pro zefektivnění provozu celé skupiny
- správa, nabývání a nakládání s majetkovými účastmi a ostatním majetkem společnosti

Způsob a prostředky ovládaní

Ovládající osoby mají většinový podíl na hlasovacích právech ve společnosti Energetický a průmyslový holding, a.s. a uplatňují ve společnosti Energetický a průmyslový holding rozhodující vliv.

IV.

Přehled jednání dle § 82 odst. 2 písm. d) zákona č. 90/2012 Sb., o obchodních korporacích

V roce 2014 nebylo na popud nebo v zájmu ovládající osoby učiněno žádné jednání týkající se majetku přesahujícího 10% vlastního kapitálu ovládané osoby zjištěného podle poslední účetní závěrky.

V.

Smlouvy uzavřené mezi společností Energetický a průmyslový holding, a.s. a ostatními propojenými osobami

V.1.1.

V roce 2014 byly v platnosti následující úvěrové smlouvy:

Dne 27. října 2010 byla podepsána Smlouva o úvěru včetně platných dodatků mezi společností NIKARA EQUITY LIMITED jako věřitelem a společností Przedsiębiorstwo Górnicze "SILESIA" sp. z o.o. jako dlužníkem. V roce 2013 se právním nástupcem společnosti NIKARA EQUITY LIMITED stala společnost Energetický a průmyslový holding, a.s.

Dne 8. září 2011 byla podepsána Smlouva o úvěru včetně platných dodatků mezi společností Energetický a průmyslový holding, a.s. jako věřitelem a společností Alternative Energy, s.r.o. jako dlužníkem.

Dne 20. června 2012 byla podepsána Smlouva o úvěru včetně platných dodatků mezi společností Energetický a průmyslový holding, a.s. jako dlužníkem a společností EP Energy, a.s. jako věřitelem.

Dne 9. července 2012 byla podepsána Smlouva o úvěru včetně platných dodatků mezi společností Energetický a průmyslový holding, a.s. jako dlužníkem a společností EP Energy, a.s. jako věřitelem.

Dne 25. září 2012 byla podepsána Smlouva o úvěru včetně platných dodatků mezi společností Energetický a průmyslový holding, a.s. jako dlužníkem a společností SEDILAS ENTERPRISES LIMITED jako věřitelem.

Dne 12. prosince 2012 byla podepsána Smlouva o úvěru včetně platných dodatků mezi společností Energetický a průmyslový holding, a.s. jako věřitelem a společností EP Investment Advisors, s.r.o. jako dlužníkem.

Dne 15. ledna 2013 byla podepsána Smlouva o úvěru včetně platných dodatků mezi společností Energetický a průmyslový holding, a.s. jako věřitelem a společností EPH Gas Holding B.V., a.s. jako dlužníkem.

Dne 18. ledna 2013 byla podepsána Smlouva o úvěru včetně platných dodatků mezi společností Energetický a průmyslový holding, a.s. jako dlužníkem a společností EP Energy, a.s. jako věřitelem.

Dne 1. července 2013 byla podepsána Smlouva o úvěru včetně platných dodatků mezi společností Energetický a průmyslový holding, a.s. jako věřitelem a společností MILEES LIMITED jako dlužníkem.

Dne 1. července 2013 byla podepsána Smlouva o úvěru včetně platných dodatků mezi společností Energetický a průmyslový holding, a.s. jako věřitelem a společností MACKAREL ENTERPRISES LIMITED jako dlužníkem.

Dne 1. července 2013 byla podepsána Smlouva o úvěru včetně platných dodatků mezi společností Energetický a průmyslový holding, a.s. jako věřitelem a společností BIQUES LIMITED jako dlužníkem.

Dne 1. července 2013 byla podepsána Smlouva o úvěru mezi společností Energetický a průmyslový holding, a.s. jako věřitelem a společností TIMEWORTH HOLDINGS LIMITED jako dlužníkem.

Dne 17. září 2013 byla podepsána Smlouva o úvěru včetně platných dodatků mezi společností Energetický a průmyslový holding, a.s. jako věřitelem a společností EPH Gas Holding B.V. jako dlužníkem.

Dne 17. září 2013 byla podepsána Smlouva o úvěru včetně platných dodatků mezi společností Energetický a průmyslový holding, a.s. jako věřitelem a společností Czech Gas Holding Investment B.V. jako dlužníkem.

Dne 22. listopadu 2013 byla podepsána Smlouva o úvěru mezi společností Energetický a průmyslový holding, a.s. jako dlužníkem a společností EP Energy, a.s. jako věřitelem.

Dne 11. prosince 2013 byla podepsána Smlouva o úvěru včetně platných dodatků mezi společností Energetický a průmyslový holding, a.s. jako věřitelem a společností Mining Services and Engineering Sp. z o.o. jako dlužníkem.

Dne 20. prosince 2013 byla podepsána Smlouva o úvěru včetně platných dodatků mezi společností Energetický a průmyslový holding, a.s. jako dlužníkem a společností CE Energy, a.s. jako věřitelem.

Dne 27. ledna 2014 byla podepsána Smlouva o úvěru mezi společností Energetický a průmyslový holding, a.s. jako věřitelem a společností CE Energy, a.s. jako dlužníkem.

Dne 4. dubna 2014 byla podepsána Smlouva o úvěru mezi společností Energetický a průmyslový holding, a.s. jako věřitelem a společností Czech Gas Holding Investment B.V. jako dlužníkem.

Dne 29. května 2014 byla podepsána Smlouva o úvěru mezi společností Energetický a průmyslový holding, a.s. jako věřitelem a společností Slovak Gas Holding B.V. jako dlužníkem.

Dne 25. září 2014 byla podepsána Smlouva o úvěru mezi společností Energetický a průmyslový holding, a.s. jako věřitelem a společností EP Investment Advisors, s.r.o. jako dlužníkem.

Dne 1. prosince 2014 byla podepsána Smlouva o úvěru mezi společností Energetický a průmyslový holding, a.s. jako věřitelem a společností EP Fleet, k.s. jako dlužníkem.

V.1.2.

V roce 2014 byly uzavřeny následující smlouvy o započtení pohledávek a závazků:

Dne 5. září 2014 byla podepsána Dohoda o započtení pohledávek mezi společností Energetický a průmyslový holding, a.s. a společností Przedsiębiorstwo Górnicze "SILESIA" sp. z o.o.

Dne 15. října 2014 byla podepsána Dohoda o započtení pohledávek mezi společností Energetický a průmyslový holding, a.s. a společností Przedsiębiorstwo Górnicze "SILESIA" sp. z o.o.

Dne 31. prosince 2014 byla podepsána Dohoda o započtení pohledávek mezi společností Energetický a průmyslový holding, a.s. a společností Przedsiębiorstwo Górnicze "SILESIA" sp. z o.o.

Dne 31. prosince 2014 byla podepsána Dohoda o započtení pohledávek mezi společností Energetický a průmyslový holding, a.s. a společností EP Investment Advisors, s.r.o.

V.1.3.

Ostatní smlouvy platné v roce 2014

Dne 14. února 2012 byla mezi společností Energetický a průmyslový holding, a.s. a společností PT-Holding Investment B.V. uzavřena Smlouva o poskytnutí záruky včetně platných dodatků.

Dne 1. srpna 2013 byla mezi společností Energetický a průmyslový holding, a.s. a společností EP Energy, a.s. uzavřena rámcová smlouva ISDA 2002 Master Agreement a příloha Schedule to the 2002 Master Agreement.

Dne 19. června 2014 byla podepsána Smlouva o koupi akcií mezi společností Energetický a průmyslový holding, a.s. jako prodávajícím a společností WOOGEL LIMITED jako kupujícím.

Dne 1. prosince 2014 byla mezi společností Energetický a průmyslový holding, a.s. a společností CE Energy, a.s. uzavřena Smlouva o poskytnutí příplatku nad vklad.

V.1.4.

V roce 2014 byly v platnosti následující provozní smlouvy:

Dne 3. ledna 2013 byla uzavřena mandátní smlouva mezi společností EPH Financing II, a.s. a společností Energetický a průmyslový holding, a.s. V roce 2014 se právním nástupcem společnosti EPH Financing II, a.s. stala společnost EP Energy, a.s.

Dne 3. ledna 2013 byla uzavřena mandátní smlouva mezi společností EPH Gas Holding B.V. a společností Energetický a průmyslový holding, a.s.

Dne 3. ledna 2014 byla uzavřena smlouva o poskytování odborné pomoci mezi společností EP Investment Advisors, s.r.o. a společností Energetický a průmyslový holding, a.s.

Dne 10. června 2014 byla uzavřena smlouva o zprostředkování uzavřená mezi společností EP Investment Advisors, s.r.o. a společností Energetický a průmyslový holding, a.s.

Dne 16. října 2014 byla uzavřena smlouva o částečné cesi smlouvy o zprostředkování uzavřená mezi společností EP UK INVESTMENTS LTD a společností Energetický a průmyslový holding, a.s.

Dne 27. října 2014 byla uzavřena smlouva o úhradě podílu na nákladech mezi společností Przedsiębiorstwo Górnictwo „SILESIA” sp. z o.o. a společností Energetický a průmyslový holding, a.s.

Dne 24. listopadu 2014 byla uzavřena dohoda o společném postupu společnosti Energetický a průmyslový holding, a.s. s následujícími společnostmi:

CE Energy, a.s.	NAFTA a.s.
Czech Gas Holding Investment B.V.	Seattle Holding B.V.
DCR INVESTMENT a.s.	SEDILAS ENTERPRISES LIMITED
EPH Gas Holding B.V.	Slovak Gas Holding B.V.
EP Investment Advisors, s.r.o.	SPP Infrastructure, a. s.
Mining Services and Engineering Sp. z o.o.	WOOGEL LIMITED

Dne 31. prosince 2014 byla uzavřena dohoda o vyúčtování pojistného mezi společností SPP Infrastructure, a.s. a společností Energetický a průmyslový holding, a.s.

Dne 31. prosince 2014 byla uzavřena dohoda o vypořádání některých vzájemných vztahů mezi společností EP Investment Advisors, s.r.o. a společností Energetický a průmyslový holding, a.s.

V.2.

Jiné právní úkony učiněné mezi společností Energetický a průmyslový holding, a.s. a ostatními propojenými osobami

Kromě výše uvedeného nebyly uzavřeny žádné další smlouvy mezi společností Energetický a průmyslový holding, a.s. a propojenými osobami a nedošlo k žádnému plnění či protiplnění mezi společností Energetický a průmyslový holding, a.s. a propojenými osobami.

Společnost Energetický a průmyslový holding, a.s. nepřijala ani neuskutečnila žádné jiné právní úkony ani opatření v zájmu nebo na popud propojených osob.

V.3.

Transakce, pohledávky a závazky společnosti Energetický a průmyslový holding, a.s. vůči propojeným osobám

Pohledávky a závazky společnosti Energetický a průmyslový holding, a.s. za propojenými osobami k 31. prosinci 2014 jsou uvedeny v příloze konsolidované účetní závěrky, která je součástí výroční zprávy.


VI.

Prohlašujeme, že jsme do zprávy o vztazích mezi propojenými osobami společnosti Energetický a průmyslový holding, a.s. vyhotovené dle §82 odst. 1 zákona o obchodních korporacích (zákon č.90/2012 Sb., v platném znění) pro účetní období od 1. ledna 2014 do 31. prosince 2014 uvedli veškeré informace známe k datu podpisu této zprávy o:

- smlouvách mezi propojenými osobami
- plnění a protiplnění poskytnutém propojeným osobám
- jiných právních úkonech učiněných v zájmu těchto osob
- veškerých opatřeních přijatých nebo uskutečněných v zájmu nebo na popud těchto osob

Představenstvo společnosti Energetický a průmyslový holding, a.s. dále konstatuje, že společnost Energetický a průmyslový holding, a.s. nebyla žádným způsobem poškozena jednáním ovládající osoby či osoby ovládané stejnou osobou. Veškeré transakce mezi ovládanou a ovládající osobou, resp. osobami ovládanými stejnou ovládající osobou, byly realizovány na základě obvyklých smluvních podmínek. Společnosti Energetický a průmyslový holding, a.s. nevznikla na základě smluvních a jiných vztahů s propojenými osobami žádná újma či majetková výhoda nebo nevýhoda.

V Praze, 30. března 2015



.....
JUDr. Daniel Křetínský
předseda představenstva



.....
Pavel Horský
člen představenstva

Energetický a průmyslový holding, a.s.

**Individuální účetní závěrka
k 31. prosinci 2014**

ROZVAHA

v plném rozsahu
k 31. prosinci 2014
(v tisících Kč)

Obchodní firma a sídlo

Identifikační číslo

Energetický a průmyslový holding, a.s.
Příkop 843/4, Zábrdovice, Brno, 602 00

283 56 250

Česká republika

Označ.	AKTIVA	řád.	Běžné účetní období			Minulé úč.
			Brutto	Korekce	Netto	Netto
a	b	c	1	2	3	4
	AKTIVA CELKEM (ř.02+03+31+63)	001	38 934 518	360	38 934 158	50 565 784
A.	Pohledávky za upsaný základní kapitál	002				
B.	Dlouhodobý majetek (ř.04+13+23)	003	20 471 096	360	20 470 736	18 289 548
B.I.	Dlouhodobý nehmotný majetek (ř.05 až 12)	004	377	360	17	72
B.I.1.	Zřizovací výdaje	005	240	240		28
	2. Nehmotné výsledky výzkumu a vývoje	006				
	3. Software	007				
	4. Ocenitelná práva	008				
	5. Goodwill	009				
	6. Jiný dlouhodobý nehmotný majetek	010	137	120	17	44
	7. Nedokončený dlouhodobý nehmotný majetek	011				
	8. Poskytnuté zálohy na dlouhodobý nehmotný majetek	012				
B.II.	Dlouhodobý hmotný majetek (ř.14 až 22)	013				
B.II.1.	Pozemky	014				
	2. Stavby	015				
	3. Samostatné hmotné movité věci a soubory hmotných movitých věcí	016				
	4. Pěstitelské celky trvalých porostů	017				
	5. Dospělá zvířata a jejich skupiny	018				
	6. Jiný dlouhodobý hmotný majetek	019				
	7. Nedokončený dlouhodobý hmotný majetek	020				
	8. Poskytnuté zálohy na dlouhodobý hmotný majetek	021				
	9. Oceňovací rozdíl k nabytému majetku	022				
B.III.	Dlouhodobý finanční majetek (ř.24 až 30)	023	20 470 719		20 470 719	18 289 476
B.III.1.	Podíly - ovládaná osoba	024	19 382 417		19 382 417	18 289 476
	2. Podíly v účetních jednotkách pod podstatným vlivem	025	1 088 292		1 088 292	
	3. Ostatní dlouhodobé cenné papíry a podíly	026	10		10	
	4. Zápůjčky a úvěry - ovládaná nebo ovládající osoba, podstatný vliv	027				
	5. Jiný dlouhodobý finanční majetek	028				
	6. Pořizovaný dlouhodobý finanční majetek	029				
	7. Poskytnuté zálohy na dlouhodobý finanční majetek	030				

Energetický a průmyslový holding, a.s.
Rozvaha

k 31. prosinci 2014

Označ.	AKTIVA	řád.	Běžné účetní období			Minulé úč. období Netto
			Brutto	Korekce	Netto	
a	b	c	1	2	3	4
C.	Oběžná aktiva (ř.32+39+48+58)	031	18 463 414		18 463 414	32 276 229
C.I.	Zásoby (ř.33 až 38)	032				
C.I.1.	Materiál	033				
2.	Nedokončená výroba a polotovary	034				
3.	Výrobky	035				
4.	Mladá a ostatní zvířata a jejich skupiny	036				
5.	Zboží	037				
6.	Poskytnuté zálohy na zásoby	038				
C.II.	Dlouhodobé pohledávky (ř.40 až 47)	039	4 167 152		4 167 152	22 482 738
C.II.1.	Pohledávky z obchodních vztahů	040				
2.	Pohledávky - ovládaná nebo ovládající osoba	041	3 087 918		3 087 918	22 482 738
3.	Pohledávky - podstatný vliv	042				
4.	Pohledávky za společníky	043				
5.	Dlouhodobé poskytnuté zálohy	044				
6.	Dohadné účty aktivní	045				
7.	Jiné pohledávky	046	1 079 234		1 079 234	
8.	Odložená daňová pohledávka	047				
C.III.	Krátkodobé pohledávky (ř.49 až 57)	048	14 000 780		14 000 780	2 101 164
C.III.1.	Pohledávky z obchodních vztahů	049	199 704		199 704	4 582
2.	Pohledávky - ovládaná nebo ovládající osoba	050	13 449 902		13 449 902	1 745 568
3.	Pohledávky - podstatný vliv	051				
4.	Pohledávky za společníky	052				
5.	Sociální zabezpečení a zdravotní pojištění	053				
6.	Stát - daňové pohledávky	054	46 503		46 503	6 828
7.	Krátkodobé poskytnuté zálohy	055	1 298		1 298	1 079
8.	Dohadné účty aktivní	056	14		14	212 655
9.	Jiné pohledávky	057	303 359		303 359	130 452
C.IV.	Krátkodobý finanční majetek (ř.59 až 62)	058	295 482		295 482	7 692 327
C.IV.1.	Peníze	059	1		1	2
2.	Účty v bankách	060	295 481		295 481	1 549 073
3.	Krátkodobé cenné papíry a podíly	061				6 143 252
4.	Pořizovaný krátkodobý finanční majetek	062				
D.I.	Časové rozlišení (ř.84+65+66)	063	8		8	7
D.I.1.	Náklady příštích období	064				
2.	Komplexní náklady příštích období	065				
3.	Příjmy příštích období	066	8		8	7

Energetický a průmyslový holding, a.s.

Rozvaha

k 31. prosinci 2014

Označ.	P A S I V A	řád.	Běžné účetní	Minulé úč.
a	b	c	5	6
	PASIVA CELKEM (ř.68+89+122)	067	38 934 158	50 565 784
A.	Vlastní kapitál (ř.69+73+80+83+87+88)	068	12 672 898	17 841 363
A.I.	Základní kapitál (ř.70+71+72)	069	5 050 193	9 090 347
A.I.1.	Základní kapitál	070	9 090 347	9 090 347
	2. Vlastní akcie a vlastní obchodní podíly (-)	071	-4 040 154	
	3. Změny základního kapitálu	072		
A.II.	Kapitálové fondy (ř.74 až 79)	073	-23 925 130	1 770 236
A.II.1.	Ážio	074	-23 978 859	1 599 591
	2. Ostatní kapitálové fondy	075		
	3. Ocenovací rozdíly z přecenění majetku a závazků	076	53 729	170 645
	4. Ocenovací rozdíly z přecenění při přeměnách obchodních korporací	077		
	5. Rozdíly z přeměn obchodních korporací	078		
	6. Rozdíly z ocenění při přeměnách obchodních korporací	079		
A.III.	Fondy ze zisku (ř.81+82)	080	101 414	101 414
A.III.1.	Rezervní fond	081	101 414	101 414
	2. Statutární a ostatní fondy	082		
A.IV.	Výsledek hospodaření minulých let (ř.84+85+86)	083	6 879 365	36 457
A.IV.1.	Nerozdělený zisk minulých let	084	6 879 365	36 457
	2. Neuhrazená ztráta minulých let	085		
	3. Jiný výsledek hospodaření minulých let	086		
A.V.1.	Výsledek hospodaření běžného účetního období (+/-)	087	24 567 056	6 842 909
A.V.2.	Rozhodnuto o zálohách na výplatu podílu na zisku (-)	088		
B.	Cizí zdroje (ř.90+95+106+118)	089	26 237 314	32 719 076
B.I.	Rezervy (ř.91 až 94)	090		
B.I.1.	Rezervy podle zvláštních právních předpisů	091		
	2. Rezerva na důchody a podobné závazky	092		
	3. Rezerva na daň z příjmů	093		
	4. Ostatní rezervy	094		
B.II.	Dlouhodobé závazky (ř.96 až 105)	095	2 035 262	16 280 503
B.II.1.	Závazky z obchodních vztahů	096		
	2. Závazky - ovládaná nebo ovládající osoba	097		14 248 771
	3. Závazky - podstatný vliv	098		
	4. Závazky ke společníkům	099		
	5. Dlouhodobé přijaté zálohy	100		
	6. Vydané dluhopisy	101		
	7. Dlouhodobé směnky k úhradě	102	367 293	681 307
	8. Dohadné účty pasivní	103		
	9. Jiné závazky	104	1 667 969	1 350 425
	10. Odložený daňový závazek	105		

Energetický a průmyslový holding, a.s.**Rozvaha**

k 31. prosinci 2014

Označ.	PASIVA	řád.	Běžné účetní	Minulé úč.
a	b	c	5	6
B.III.	Krátkodobé závazky (ř.107 až 117)	106	22 676 655	14 930 057
B.III.1.	Závazky z obchodních vztahů	107	59 100	12 148
2.	Závazky - ovládaná nebo ovládající osoba	108	21 247 501	12 814 257
3.	Závazky - podstatný vliv	109		
4.	Závazky ke společníkům	110	10	
5.	Závazky k zaměstnancům	111	327	2
6.	Závazky ze sociálního zabezpečení a zdravotního pojištění	112	32	1
7.	Stát - daňové závazky a dotace	113	31	1
8.	Krátkodobé přijaté zálohy	114		
9.	Vydané dluhopisy	115		
10.	Dohadné účty pasivní	116	610	17 970
11.	Jiné závazky	117	1 369 044	2 085 678
B.IV.	Bankovní úvěry a výpomoci (ř.119 až 121)	118	1 525 397	1 508 516
B.IV.1.	Bankovní úvěry dlouhodobé	119	1 524 875	1 508 375
2.	Krátkodobé bankovní úvěry	120	522	141
3.	Krátkodobé finanční výpomoci	121		
C.I.	Časové rozlišení (ř.123+124)	122	23 946	5 345
C.I.1.	Výdaje příštích období	123	23 946	5 345
2.	Výnosy příštích období	124		

VÝKAZ ZISKU A ZTRÁTY

druhové členění

za rok končící 31. prosincem 2014

(v tisících Kč)

Obchodní firma a sídlo

Identifikační číslo

283 56 250

Energetický a průmyslový holding, a.s.
Příkop 843/4, Zábřovice, Brno, 602 00

Česká republika

Označ.	TEXT	řád.	Běžné účetní období	Minulé úč. období
a	b	c	1	2
I.	Tržby za prodej zboží	01		
A.	Náklady vynaložené na prodané zboží	02		
+	Obchodní marže (ř.01-02)	03		
II.	Výkony (ř.05+06+07)	04	4 571	
II.1.	Tržby za prodej vlastních výrobků a služeb	05	4 571	
II.2.	Změna stavu zásob vlastní činnosti	06		
II.3.	Aktivace	07		
B.	Výkonová spotřeba (ř.09+10)	08	40 367	23 826
B.1.	Spotřeba materiálu a energie	09	83	39
B.2.	Služby	10	40 284	23 787
+	Přidaná hodnota (ř.03+04-08)	11	- 35 796	- 23 826
C.	Osobní náklady (ř.13 až 16)	12	1 944	203
C.1.	Mzdové náklady	13	1 476	151
C.2.	Odměny členům orgánů obchodní korporace	14		
C.3.	Náklady na sociální zabezpečení a zdravotní pojištění	15	462	51
C.4.	Sociální náklady	16	6	1
D.	Daně a poplatky	17		2
E.	Odpisy dlouhodobého nehmotného a hmotného majetku	18	55	79
III.	Tržby z prodeje dlouhodobého majetku a materiálu (ř.20+21)	19		
III.1	Tržby z prodeje dlouhodobého majetku	20		
III.2	Tržby z prodeje materiálu	21		
F.	Zůstatková cena prodaného dlouhodobého majetku a materiálu (ř.23+24)	22		
F.1.	Zůstatková cena prodaného dlouhodobého majetku	23		
F.2.	Prodaný materiál	24		
G.	Změna stavu rezerv a opravných položek v provozní oblasti a komplexních nákladů příštích období	25		- 23
IV.	Ostatní provozní výnosy	26	5 571 221	238 627
H.	Ostatní provozní náklady	27	5 600 127	234 444
V.	Převod provozních výnosů	28		
I.	Převod provozních nákladů	29		
*	Provozní výsledek hospodaření (ř.11-12-17-18+19-22-25+26-27+28-29)	30	- 66 701	- 19 904

Energetický a průmyslový holding, a.s.**Výkaz zisku a ztráty - druhové členění**
za rok končící 31. prosincem 2014

Označ.	TEXT	řad.	Běžné účetní	Minulé úč. období
a	b	c	1	2
VI.	Tržby z prodeje cenných papírů a podílů	31	43 278 168	3 073
J.	Prodané cenné papíry a podíly	32	17 241 530	4 041
VII.	Výnosy z dlouhodobého finančního majetku (ř.34+35+36)	33		6 842 443
VII.1.	Výnosy z podílů v ovládaných osobách a v účetních jednotkách pod podstatným vlivem	34		
VII.2.	Výnosy z ostatních dlouhodobých cenných papírů a podílů	35		6 842 443
VII.3.	Výnosy z ostatního dlouhodobého finančního majetku	36		
VIII.	Výnosy z krátkodobého finančního majetku	37	3 145	195
K.	Náklady z finančního majetku	38	93 687	110 642
IX.	Výnosy z přecenění cenných papírů a derivátů	39	19 101	132 264
L.	Náklady z přecenění cenných papírů a derivátů	40	329 712	205 357
M.	Změna stavu rezerv a opravných položek ve finanční oblasti	41		
X.	Výnosové úroky	42	847 108	1 511 264
N.	Nákladové úroky	43	1 434 758	1 667 551
XI.	Ostatní finanční výnosy	44	126 056	1 987 939
O.	Ostatní finanční náklady	45	532 210	1 622 003
XII.	Převod finančních výnosů	46		
P.	Převod finančních nákladů	47		
*	Finanční výsledek hospodaření (ř.31-32+33+37-38+39-40-41+42-43+44-45+46-47)	48	24 641 681	6 867 584
Q.	Daň z příjmů za běžnou činnost (ř.50+51)	49	7 924	4 771
Q.1.	-splatná	50	7 924	4 771
Q.2.	-odložená	51		
**	Výsledek hospodaření za běžnou činnost (ř.30+48-49)	52	24 567 056	6 842 909
XIII.	Mimořádné výnosy	53		
R.	Mimořádné náklady	54		
S.	Daň z příjmů z mimořádné činnosti (ř.56+57)	55		
S.1.	-splatná	56		
S.2.	-odložená	57		
*	Mimořádný výsledek hospodaření (ř.53-54-55)	58		
T.	Převod podílu na výsledku hospodaření společníkům (+/-)	59		
***	Výsledek hospodaření za účetní období (+/-) (ř.52+58-59)	60	24 567 056	6 842 909
****	Výsledek hospodaření před zdaněním (ř.30+48+53-54)	61	24 574 980	6 847 680

Energetický a průmyslový holding, a.s.

Příloha účetní závěrky (nekonsolidovaná)

Rok končící 31. prosincem 2014
(v tisících Kč)

1. Charakteristika a hlavní aktivity

Vznik a charakteristika společnosti

Energetický a průmyslový holding, a.s. (dále také „společnost“) vznikla dne 10. srpna 2009 upsáním základního kapitálu ve formě nepeněžitého vkladu 100 % akcií společností Bauliga, a.s., Honor Invest, a.s. a Masna Holding Limited.

Hlavní činností společnosti je správa vlastního majetku.

Vlastníci společnosti

Akcionáři společnosti k 31. prosinci 2014 jsou:

<i>Jméno akcionáře</i>	<i>% podíl</i>	<i>% podíl na rozhodování</i>
EP Investment S.a r.l.	18,52 %	33,33%
BIQUESS LIMITED	18,52 %	33,33%
MILEES LIMITED	18,52 %	33,33%
Vlastní akcie	44,44 %	-----

Sídlo společnosti

Energetický a průmyslový holding, a.s.

Příkop 843/4, Zábrdovice

Brno

Česká republika

Identifikační číslo

28356250

Členové představenstva a dozorčí rady k 31. prosinci 2014

Členové představenstva

JUDr. Daniel Křetínský (předseda)

Mgr. Marek Spurný

Mgr. Pavel Horský

Ing. Jan Špringl

Členové dozorčí rady

Ing. Ivan Jakabovič (předseda)

Miloš Badida

Mgr. Martin Fedor

Energetický a průmyslový holding, a.s.

Příloha účetní závěrky (nekonsolidovaná)

Rok končící 31. prosincem 2014
(v tisících Kč)

Změny v obchodním rejstříku během účetního období

Dne 22. srpna 2014 došlo k zapsání nového člena představenstva Ing. Jana Špringla.

Dne 22. srpna 2014 byly zapsány změny v dozorčí radě. Novým předsedou dozorčí rady byl jmenován Ing. Ivan Jakabovič. Z obchodního rejstříku byl téhož dne vynazán dosavadní předseda dozorčí rady Ing. Ladislav Bartoníček a členové dozorčí rady Ing. Martin Štefunko a Ing. Robert Ševela.

Dne 22. srpna 2014 byla zapsána změna ve způsobu jednání za společnost. Společnost zastupuje navenek předseda představenstva společně s jedním členem představenstva.

Organizační struktura společnosti

Společnost má 2 zaměstnance.

Energetický a průmyslový holding, a.s.

Příloha účetní závěrky (nekonsolidovaná)

Rok končící 31. prosincem 2014
(v tisících Kč)

2. Zásadní účetní postupy používané společností

Příložená účetní závěrka byla sestavena ve smyslu zákona č. 563/1991 Sb., o účetnictví, v platném znění, a navazujících předpisů pro účetnictví podnikatelů, především vyhlášky č. 500/2002 Sb., kterou se provádějí některá ustanovení zákona č. 563/1991 Sb., o účetnictví.

Účetní závěrka byla vypracována na principu historických cen.

Údaje v účetní závěrce jsou v tis. Kč, není-li uvedeno jinak.

(a) Hmotný a nehmotný majetek

Způsob ocenění

Majetek pořízený nákupem je oceňován v cenách podle §47 vyhlášky č. 500/2002 Sb. Dlouhodobý hmotný majetek v pořizovací ceně do 40 tis. Kč a dlouhodobý nehmotný majetek v pořizovací ceně do 60 tis. Kč není vykazován v rozvaze a je účtován do nákladů v roce jeho pořízení.

Majetek vytvořený vlastní činností je oceněn vlastními náklady, které zahrnují přímé materiálové a osobní náklady a výrobní režii vztahující se k výrobě majetku. Úroky a další finanční náklady se aktivují během pořizování tohoto majetku, tj. do doby uvedení majetku do používání. Pak jsou součástí finančních nákladů.

Nehmotný a hmotný dlouhodobý majetek získaný bezplatně se oceňuje reprodukční pořizovací cenou a účtuje se ve prospěch účtu ostatních kapitálových fondů (neodpisovaný) a na majetkové účty proti účtům opravek (odpisovaný).

Přechodné znehodnocení dlouhodobého nehmotného a hmotného majetku se vyjadřuje pomocí opravných položek, které jsou spolu s odpisy uvedeny ve sloupci korekce rozvahy.

Náklady na technické zhodnocení dlouhodobého nehmotného a hmotného majetku zvyšují jeho pořizovací cenu. Opravy a údržba se účtují do nákladů běžného účetního období.

Odpisování

Dlouhodobý hmotný a nehmotný majetek se odpisuje na základě pořizovací ceny a předpokládané doby životnosti rovnoměrně měsíčně, první odpis se uplatňuje v měsíci následujícím po datu zařazení majetku do používání a odpisování je ukončeno v měsíci vyřazení daného majetku. V případě provedení technického zhodnocení, které se stává součástí odpisovaného majetku, se doba odpisování stanoví od měsíce uvedení technického zhodnocení do užívání (neplatí pro technické zhodnocení cizího majetku).

Energetický a průmyslový holding, a.s.

Příloha účetní závěrky (nekonsolidovaná)

Rok končící 31. prosincem 2014
(v tisících Kč)

V následující tabulce jsou uvedeny metody a doby odpisování podle skupin majetku:

Majetek	Metoda	Doba odpisování
Zřizovací výdaje	Lineární	5 let
Ostatní nehmotný majetek (know-how, licence)/ochranná známka	Lineární	1 – 6 let

Pozemky, umělecká díla a nedokončený dlouhodobý majetek se neodpisují.

(b) Finanční majetek

Dlouhodobý finanční majetek představuje majetkové účasti v ovládaných a řízených osobách a osobách pod podstatným vlivem, dluhové cenné papíry, u nichž má společnost záměr a schopnost držet je do splatnosti, a ostatní dlouhodobé cenné papíry, u nichž zpravidla v okamžiku pořízení není znám záměr společnosti.

Cenné papíry jsou oceněny při nabytí pořizovací cenou definovanou podle §48 vyhlášky č. 500/2002 Sb. Součástí pořizovací hodnoty cenných papírů nejsou úroky z úvěrů na jejich pořízení a náklady spojené s držbou.

Majetkové účasti jsou k rozvahovému dni oceňovány pořizovací cenou a v případě dočasného snížení realizovatelné hodnoty příslušné účasti je tvořena opravná položka na základě provedených testů. Testy na pokles hodnoty jsou prováděny formou diskontovaných provozních cash flow.

Majetkové účasti vložené do základního kapitálu společnosti byly oceněné dle posudku nezávislého znalce jmenovaného soudem.

Pokud jsou cenné papíry drženy v cizích měnách, přeceňují se ke konci účetního období dle aktuálního kurzu vyhlášeného ČNB oproti oceňovacím rozdílům z přecenění majetku a závazků ve vlastním kapitálu.

(c) Pohledávky

Pohledávky se účtují ve své nominální hodnotě, postoupené pohledávky pořizovací cenou, tj. včetně nákladů souvisejících s jejich pořízením (§25 zákona 563/1991 Sb.). K datu sestavení účetní závěrky se dočasné snížení hodnoty pochybných pohledávek účtuje pomocí tvorby opravných položek účtovaných na vrub nákladů, které jsou v rozvaze vykazovány ve sloupci korekce. Opravné položky společnost tvoří k pohledávkám, které jsou po splatnosti více než 180 dnů a na základě vlastní analýzy platební schopnosti svých zákazníků.

Pohledávky z poskytnutých půjček se k datu účetní závěrky zvyšují o neinkasované úroky (s výjimkou úroků z prodlení).

Energetický a průmyslový holding, a.s.

Příloha účetní závěrky (nekonsolidovaná)

Rok končící 31. prosincem 2014
(v tisících Kč)

(d) Deriváty

Deriváty k obchodování

Finanční deriváty držené za účelem obchodování jsou vykazovány k rozvahovému dni v reálných hodnotách jako Jiné pohledávky či Jiné závazky a zisky (ztráty) ze změny jejich reálných hodnot jsou zahrnuty ve výnosech nebo nákladech.

(e) Přijaté a poskytnuté úvěry či půjčky

Krátkodobé a dlouhodobé úvěry či půjčky jsou při přijetí zaúčtovány ve své nominální hodnotě. Při sestavování účetní závěrky se zůstatek úvěru či půjčky zvyšuje o neuhrazené a bankou nebo druhou stranou vyúčtované úroky. Jako krátkodobý úvěr či půjčka se vykazuje i část dlouhodobých úvěrů či půjček, která je splatná do jednoho roku od rozvahového dne.

(f) Devizové operace

Společnost používá pro přepočet majetku a závazků v cizí měně na české koruny aktuální kurzy ČNB v okamžiku pořízení majetku či vzniku závazku. Realizované kurzové zisky a ztráty se účtují do výnosů nebo nákladů běžného roku.

K datu sestavení účetní závěrky byly majetek a závazky v cizí měně přepočteny kurzem ČNB a veškeré kurzové rozdíly z ocenění majetku a závazků byly zaúčtovány na účty finančních výnosů nebo nákladů.

(g) Účtování nákladů a výnosů

Náklady a výnosy se účtují časově rozlišené, tj. do období, s nímž časově i věcně souvisejí. V souladu s principem opatrnosti společnost účtuje na vrub nákladů tvorbu rezerv a opravných položek na krytí všech rizik, ztrát a znehodnocení, která jsou ke dni sestavení účetní závěrky známa.

(h) Daň z příjmů

Splatná daň z příjmů se počítá za pomoci platné daňové sazby z účetního zisku zvýšeného nebo sníženého o trvale nebo dočasně daňově neuznatelné náklady a nedaňové výnosy (např. tvorba a zúčtování ostatních rezerv a opravných položek, náklady na reprezentaci, rozdíl mezi účetními a daňovými odpisy) v členění na daň z činnosti běžné a mimořádné.

Odložená daň z příjmů se zjišťuje u společností, které tvoří skupinu podniků a u všech účetních jednotek, na které se vztahuje povinnost ověření účetní závěrky auditorem. Vychází z rozvahového přístupu, tj. z přechodných rozdílů mezi daňovou základnou aktiv popř. pasiv a jejich účetní hodnotou v rozvaze přepočtených předpokládanou sazbou daně z příjmů pro následující účetní období.

Energetický a průmyslový holding, a.s.

Příloha účetní závěrky (nekonsolidovaná)

Rok končící 31. prosincem 2014
(v tisících Kč)

O odložené daňové pohledávce společnost účtuje pouze tehdy, je-li pravděpodobné, že bude v následujících účetních obdobích uplatněna.

Rezervu na daň z příjmů vytváří společnost vzhledem k tomu, že okamžik sestavení účetní závěrky předchází okamžiku stanovení výše daňové povinnosti. V následujícím účetním období společnost rezervu rozpustí a zaúčtuje zjištěnou daňovou povinnost.

V rozvaze je rezerva na daň z příjmů snížena o zaplacené zálohy na daň z příjmů, případná výsledná pohledávka je vykázána v položce Stát – daňové pohledávky.

(i) Konsolidace

Společnost sestavuje konsolidovanou účetní závěrku v souladu s Mezinárodními standardy účetního výkaznictví. Český překlad této konsolidované účetní závěrky bude společně s konsolidovanou výroční zprávou zveřejněn v obchodním rejstříku.

(j) Náklady externího financování

Náklady související s externím financováním včetně poplatků s tímto financováním související, jsou účtovány jednorázově do nákladů daného roku.

3. Změna účetních metod a postupů

V roce 2014 nedošlo k žádné změně účetních metod a postupů.

Energetický a průmyslový holding, a.s.

Příloha účetní závěrky (nekonsolidovaná)

Rok končící 31. prosincem 2014
(v tisících Kč)

4. Dlouhodobý finanční majetek

31. prosince 2014

Majetkové účasti – rozhodující vliv				
	Vlastnický podíl	Celkový zisk (+) ztráta (-) za rok 2014 (v tis. Kč/EUR/PLN)	Vlastní kapitál k 31.12.2014 (v tis. Kč/EUR/PLN)	Pořizovací cena k 31.12.2014 (v tis. Kč)
SEDILAS ENTERPRISES LIMITED*	100 %	-11 (EUR)	119 (EUR)	28
Mining Services and Engineering Sp. z o.o.*	100 %	917 (PLN)	883 (PLN)	333
EP Commodities, a.s. *	100 %	10 157 (Kč)	110 157 (Kč)	100 000
CE Energy, a.s.	100 %	1 754 486 (Kč)	21 214 515 (Kč)	19 159 975
EP United Kingdom, s.r.o.*	100 %	-72 (Kč)	128 (Kč)	200
EP Investment Advisors, s.r.o.*	100 %	-64 888 (Kč)	-173 727 (Kč)	65 000
Czech Gas Holding Investment B.V.*	100 %	51 008 (EUR)	51 036 (EUR)	1 247
EPH Gas Holding B.V.*	100 %	-37 953 (EUR)	-77 394 (EUR)	55 450
Nadácia EPH	100 %	0 (EUR)	7 (EUR)	184
Celkem majetkové účasti				19 382 417

*Údaje z neauditovaných účetních závěrek k 31. prosinci 2014.

Majetkové účasti – podstatný vliv				
	Vlastnický podíl	Celkový zisk (+) ztráta (-) za rok 2014 (v tis. Kč/EUR/PLN)	Vlastní kapitál k 31.12.2014 (v tis. Kč/EUR/PLN)	Pořizovací cena k 31.12.2014 (v tis. Kč)
Przedsiębiorstwo Górnicze Silesia Sp. z o.o.*	38,91 %	-151 941 (PLN)	-11 140 (PLN)	1 088 285
WOOGEL LIMITED*	25 %	-38 440 (Kč)	-38 412 (Kč)	7
Celkem majetkové účasti				1 088 292

*Údaje z neauditovaných účetních závěrek k 31. prosinci 2014.

Energetický a průmyslový holding, a.s.

Příloha účetní závěrky (nekonsolidovaná)

Rok končící 31. prosincem 2014
(v tisících Kč)

V roce 2014 došlo k následujícím změnám v dlouhodobém finančním majetku:

- 24. ledna 2014 byla prodána 100% majetková účast ve společnosti EP Energy, a.s. společnosti CE Energy, a.s.
- 17. března 2014 byla nakoupena 25% majetková účast společnosti WOOGEL LIMITED.
- 19. června 2014 byly prodány akcie společnosti DCR Investment, a.s. společnosti WOOGEL LIMITED.
- 19. června 2014 byla prodána 61% majetková účast ve společnosti Przedsiębiorstwo Górnictwa Silesia Sp. z o.o. do společnosti Braindour Development Limited.
- 29. srpna 2014 společnost založila novou společnost EP Commodities, a.s.
- 5. září 2014 a 15. října 2014 došlo kapitalizací půjčky k navýšení vlastního kapitálu společnosti Przedsiębiorstwo Górnictwa Silesia Sp. z o.o. o 19 364 tis. PLN a 108 tis. PLN.
- 1. prosince 2014 došlo kapitalizací půjčky k navýšení vlastního kapitálu společnosti CE Energy, a.s. o 19 157 975 tis. Kč.
- 31. prosince 2014 došlo k navýšení základního kapitálu společnosti Przedsiębiorstwo Górnictwa Silesia Sp. z o.o. o 23 290 tis. PLN.
- 3. října 2014 došlo k nákupu 100% majetkové účasti ve společnosti EP United Kingdom, s.r.o.

31. prosince 2013

Majetkové účasti				
	Vlastnický podíl	Celkový zisk (+) ztráta (-) za rok 2013 (v tis. Kč/EUR/PLN)	Vlastní kapitál k 31.12.2013 (v tis. Kč/EUR/PLN)	Pořizovací cena k 31.12.2013 (v tis. Kč)
SEDILAS ENTERPRISES LIMITED*	100 %	-12 (EUR)	131 (EUR)	27
Mining Services and Engineering Sp. z o.o.*	100 %	-55 (PLN)	-40 (PLN)	106
Przedsiębiorstwo Górnictwa Silesia Sp. z o.o.*	99,91 %	-115 186 (PLN)	33 596 (PLN)	2 119 483
EPH Financing I, a.s. *	100 %	142 944 (Kč)	670 758 (Kč)	2 000
CE Energy, a.s. *	100 %	-88 189 (Kč)	-86 189 (Kč)	2 000
EP Energy, a.s. *	100 %	2 859 721 (Kč)	28 831 956 (Kč)	16 044 775
EP Investment Advisors, s.r.o.*	100 %	-124 828 (Kč)	-107 701 (Kč)	65 000
Czech Gas Holding Investment B.V.*	100 %	-24 (EUR)	21 (EUR)	1 235
EPH Gas Holding B.V.*	100 %	-41 432 (EUR)	-39 437 (EUR)	54 850
Celkem majetkové účasti				18 289 476

*Údaje z neauditovaných účetních závěrek k 31. prosinci 2013.

Energetický a průmyslový holding, a.s.

Příloha účetní závěrky (nekonsolidovaná)

Rok končící 31. prosincem 2014
(v tisících Kč)

Sídla společností pod podstatným a rozhodujícím vlivem k 31. prosinci 2014 jsou následující:

SEDILAS ENTERPRISES LIMITED, Akropoleos, 59 – 61, SAVVIDES CENTER, Flat/Office 102, P. C. 2012, Nicosia, Kyperská republika

WOOGEL LIMITED, Kyriakou Matsi, Agioi Omologities 16, Nicosia, Kyperská republika

EP Commodities, a.s., Klimentská 1216/46, Praha 1 – Nové Město, 110 00

EP United Kingdom, s.r.o., Pařížská 130/26, Praha 1 – Josefov, 110 00

CE Energy, a.s., Příkop 843/4, Zábřovice, 602 00 Brno

EP Investment Advisors, s.r.o., Pařížská 130/26, Praha 1 – Josefov, PSČ 110 00

Mining Services and Engineering Sp. z o.o., ul. Górnicza 60, Czechowice-Dziedzice, Polsko

Przedsiębiorstwo Górnicze Silesia Sp. z o.o., ul. Górnicza 60, Czechowice-Dziedzice, Polsko

EPH Gas Holding B.V., Weteringschans 26, 1017SG Amsterdam, Nizozemsko

Czech Gas Holding Investment B.V., Weteringschans 26, 1017SG Amsterdam, Nizozemsko

Nadácia EPH, Dvořákovo nábrežie 10, 811 02 Bratislava

5. Dlouhodobé pohledávky

(a) Pohledávky – ovládaná nebo ovládající osoba

31. prosince 2014

Protistrana	Jistina (v tis. Kč)	Nezaplacený úrok k 31.12.2014 (v tis. Kč)	Splatnost	Úroková míra
EPH Gas Holding B.V.	1 961 808	238 718	23.01.2019	fixní
Przedsiębiorstwo Górnicze Silesia Sp. z o.o.	204 795	682 597	31.12.2018	fixní
Celkem k 31.12.2014	2 166 603	921 315		

31. prosince 2013

Protistrana	Jistina (v tis. Kč)	Nezaplacený úrok k 31.12.2013 (v tis. Kč)	Splatnost	Úroková míra
EPH Gas Holding B.V.	16 215 921	992 953	23.01.2019	fixní
Przedsiębiorstwo Górnicze Silesia Sp. z o.o.	4 471 668	802 196	31.12.2018	fixní
Celkem k 31.12.2013	20 687 589	1 795 149		

(b) Jiné pohledávky

Jiné pohledávky představují půjčku včetně neuhrazeného úroku poskytnutou třetí straně, která je splatná 31. prosince 2024 a je úročena fixní úrokovou mírou.

Energetický a průmyslový holding, a.s.

Příloha účetní závěrky (nekonsolidovaná)

Rok končící 31. prosincem 2014

(v tisících Kč)

6. Krátkodobé pohledávky

(a) Pohledávky – ovládaná nebo ovládající osoba

31. prosince 2014

Protistrana	Jistina (v tis. Kč)	Nezaplacený úrok k 31.12.2014 (v tis. Kč)	Splatnost	Úroková míra
EPH Gas Holding B.V.	5 545	185	31.12.2015	fixní
Czech Gas Holding Investment B.V.	970	37	31.12.2015	fixní
BIQUES LIMITED	138 625	18 698	31.8.2015	fixní
EP Investment Advisors, s.r.o.	63 000	347	30.9.2015	fixní
EP Investment Advisors, s.r.o.	183 106	11 461	31.12.2015	fixní
Alternative Energy, s.r.o.	48 534	19 761	31.12.2015	fixní
MILEES LIMITED	138 625	18 697	31.8.2015	fixní
Mining Services and Engineering Sp. z o.o.	29 214	2 096	11.12.2015	fixní
Czech Gas Holding Investment B.V.	65 608	0	15.4.2015	bezúročná
CE Energy, a.s.	12 705 393	0	*31.12.2022	bezúročná
Celkem k 31.12.2014	13 378 620	71 282		

* Dne 5. února 2015 byla půjčka započtena, viz bod 18.

31. prosince 2013

Protistrana	Jistina (tis. Kč)	Nezaplacený úrok k 31.12.2013 (tis. Kč)	Splatnost	Úroková míra
EPH Gas Holding B.V.	823	6	31.12.2014	fixní
Czech Gas Holding Investment B.V.	411	1	31.12.2014	fixní
EPH Financing I, a.s.	564 871	42 325	31.12.2014	fixní
BIQUES LIMITED	137 125	6 154	31.08.2014	fixní
EP Investment Advisors, s.r.o.	286 894	4 838	31.12.2014	fixní
Alternative Energy, s.r.o.	47 994	14 748	31.12.2014	fixní
MACKAREL ENTERPRISES LIMITED	137 125	6 154	31.08.2014	fixní
MILEES LIMITED	137 125	6 154	31.08.2014	fixní
Mining Services and Engineering Sp. z o.o.	8 914	37	11.12.2014	fixní
TIMEWORTH HOLDINGS LIMITED	329 100	14 769	31.08.2014	fixní
Celkem k 31.12.2013	1 650 382	95 186		

(b) Pohledávky z obchodních vztahů

Pohledávky z obchodních vztahů po lhůtě splatnosti k 31. prosinci 2014 činí 627 tis. Kč. (31.12.2013: 3 362 tis. Kč). Na základě interní analýzy návratnosti se společnost domnívá, že není nutné k těmto pohledávkám tvořit opravné položky.

Energetický a průmyslový holding, a.s.

Příloha účetní závěrky (nekonsolidovaná)

Rok končící 31. prosincem 2014
(v tisících Kč)

(c) Stát – daňové pohledávky

Daňové pohledávky jsou tvořeny zejména zálohami na daň z příjmů právnických osob.

V roce 2013 je rezerva na daň z příjmů snížena o zaplacené zálohy na daň z příjmů ve výši 45 286 tis. Kč. Výsledná pohledávka je vykázána v položce Stát – daňové pohledávky.

(d) Dohadné účty aktivní

Dohadné účty aktivní k 31. prosinci 2013 představují zejména nevyfakturované služby.

(e) Jiné pohledávky

Jiné pohledávky jsou tvořeny zejména půjčkami nespřízněným osobám ve výši 77 874 tis. Kč (31.12.2013: 75 406 tis. Kč) a půjčkami poskytnutými spřízněným osobám uvedených v tabulce níže:

31. prosince 2014

Protistrana	Jistina (v tis. Kč)	Nezaplacený úrok k 31.12.2014 (v tis. Kč)	Splatnost	Úroková míra
MACKAREL ENTERPRISES LIMITED	138 625	18 697	31.8.2015	fixní
Sparta	60 000	224	31.12.2015	fixní
Celkem k 31.12.2014	198 625	18 921		

Dále jsou v jiných pohledávkách k 31. prosinci 2013 vykázány kladné reálné hodnoty níže uvedených derivátů:

31. prosince 2013

v tis. Kč

Termínovaný obchod vykázaný na jiných pohledávkách	Protistrana	Datum splatnosti	Reálná hodnota k 31.12.2013
Forwardový nákup EUR	The Royal Bank of Scotland plc	19.3.2014	1 043
Forwardový nákup EUR	The Royal Bank of Scotland plc	19.3.2014	2 293
Celkem swapy a forwardy k 31.12.2013			3 336

Energetický a průmyslový holding, a.s.

Příloha účetní závěrky (nekonsolidovaná)

Rok končící 31. prosincem 2014
(v tisících Kč)

7. Krátkodobé cenné papíry a podíly

Krátkodobé cenné papíry a podíly jsou k 31. prosinci 2013 tvořeny směnkami, viz tabulka níže. K 31. prosinci 2014 společnost nevlastnila žádné směnky.

Směnečný věřitel	Nominální hodnota (v tis. EUR)	Nominální hodnota (v tis. Kč)	Kapitalizovaný úrok (v tis. Kč)	Úroková sazba	Datum splatnosti směnky
UniCredit Bank CZ a.s.	98 000	2 687 650	29	0,20 %	8.1.2014
UniCredit Bank CZ a.s.	126 000	3 455 550	23	0,12 %	8.1.2014
Celkem k 31.12.2013		6 143 200	52		

8. Vlastní kapitál

Společnost v průběhu roku 2014 odkoupila 44,44 % vlastních akcií od společnosti TIMEWORTH HOLDINGS LIMITED.

Společnost sestavuje k 31. prosinci 2014 také konsolidovanou účetní závěrku v souladu s Mezinárodními standardy účetního výkaznictví ve znění přijatém Evropskou Unií. V této konsolidované účetní závěrce je v rámci základního kapitálu vykázána v záporné hodnotě pouze nominální hodnota nabytých vlastních akcií ve výši 4 040 154 tis. Kč a rozdíl mezi nominální a pořizovací hodnotou ve výši 25 578 450 tis. Kč je vykázán v rámci ostatních kapitálových fondů. Vedení společnosti se rozhodlo, že bude stejný způsob vykázání použit i pro účetní závěrku nekonsolidovanou.

Nominální hodnotu akcií ve výši 4 040 154 tis. Kč společnost tedy vykazuje na řádku Vlastní akcie a vlastní obchodní podíly v rámci základního kapitálu. Rozdíl mezi pořizovací a nominální hodnotou akcií ve výši 25 578 450 tis. Kč je pak vykázán jako součást emisního ážia. Vedení společnosti se domnívá, že uvedený postup účtování o nabytí vlastních akcií a změnách základního kapitálu, který neodpovídá požadavkům Českého účetního standardu 12, podává věrný a poctivý obraz předmětu účetnictví.

V roce 2014, resp. 2013 došlo po schválení hospodářského výsledku valnou hromadou k převedení hospodářského výsledku za rok 2013, resp. 2012 na účet nerozdělený zisk minulých let.

Změna 2014/2013 na řádku Oceňovací rozdíly z přecenění majetku a závazků je způsobena kurzovým rozdílem z přecenění majetkových účastí.

Energetický a průmyslový holding, a.s.

Příloha účetní závěrky (nekonsolidovaná)

Rok končící 31. prosincem 2014
(v tisících Kč)

9. Dlouhodobé závazky

(a) Závazky – ovládaná nebo ovládající osoba

Dlouhodobé závazky – ovládaná nebo ovládající osoba jsou k 31. prosinci 2013 tvořeny závazky uvedenými v následující tabulce. K 31. prosinci 2014 společnost neměla žádné dlouhodobé závazky vůči ovládané nebo ovládající osobě.

31. prosinec 2013

Protistrana	Jistina	Nezaplacený úrok k 31.12.2013	Splatnost	Úroková míra
TIMEWORTH HOLDINGS LIMITED	2 742 500	0	31.03.2016	fixní
TIMEWORTH HOLDINGS LIMITED	3 702 375	636 822	31.03.2016	fixní
CE Energy, a.s.	7 165 738	1 336	20.12.2016	*variabilní
Celkem k 31.12.2013	13 610 613	638 158		

*Variabilní úroková sazba je odvozena jako EURIBOR plus přírůžka.

(b) Dlouhodobé směnky k úhradě

31. prosince 2014

Směncový věřitel	Nominální hodnota	Kapitalizovaný úrok	Úroková sazba	Datum vystavení směnky	Datum splatnosti směnky
Směnka č. 1	120 000	12 990	6,50 %	05.04.2013	04.04.2016
Směnka č. 2	40 000	1 923	5,40 %	10.2.2014	10.2.2016
Směnka č. 3	20 000	577	5,40 %	20.6.2014	20.6.2016
Směnka č. 4	25 000	513	5,90 %	27.8.2014	3.3.2017
Směnka č. 5	20 000	359	5,90 %	12.9.2014	10.3.2017
Směnka č. 6	25 000	212	4,90 %	30.10.2014	29.4.2016
Směnka č. 7	11 090	79	5,40 %	14.11.2014	18.11.2016
Směnka č. 8	40 000	310	5,90 %	14.11.2014	12.5.2017
Směnka č. 9	14 000	100	5,40 %	14.11.2014	14.11.2016
Směnka č. 10	20 000	110	5,90 %	28.11.2014	26.5.2017
Směnka č. 11	15 000	30	4,90 %	17.12.2014	17.6.2016
Celkem k 31.12.2014	350 090	17 203			

Energetický a průmyslový holding, a.s.

Příloha účetní závěrky (nekonsolidovaná)

Rok končící 31. prosincem 2014
(v tisících Kč)

31. prosince 2013

Směnečný věřitel	Nominální hodnota	Kapitalizovaný úrok	Úroková sazba	Datum vystavení směnky	Datum splatnosti směnky
Směnka č. 1	120 000	5 791	6,50 %	05.04.2013	04.04.2016
Směnka č. 2	25 000	497	4,10 %	08.07.2013	08.01.2015
Směnka č. 3	20 000	100	4,10 %	15.11.2013	15.05.2015
Směnka č. 4	128 334	2 053	4,50 %	26.08.2013	25.02.2015
Směnka č. 5	373 294	6 238	4,70 %	26.08.2013	25.02.2015
Celkem k 31.12.2013	666 628	14 679			

(c) Jiné závazky

Jiné závazky představují přijatý dlouhodobý úvěr od nespřízněného nebankovního subjektu ve výši 1 244 250 tis. Kč (31.12.2013: 1 234 125 tis. Kč) a závazky z titulu přecenění derivátů uvedených níže:

Termínovaný obchod vykázaný na Jiných závazcích	Protistrana	Datum splatnosti	Reálná hodnota k 31.12.2014
Forwardový prodej EUR	EP Energy, a.s.	1.12.2016	153 652
Úrokový swap	Komerční banka, a.s.	18.11.2019	97 610
Úrokový swap	The Royal Bank of Scotland	18.11.2019	163 997
Úrokový swap	The Royal Bank of Scotland	11.5.2015	3 705
Forwardový prodej EUR	The Royal Bank of Scotland	10.3.2015	4 755
Celkem swapy a forwardy			423 719

31. prosince 2013

Termínovaný obchod vykázaný na Jiných závazcích	Protistrana	Datum splatnosti	Reálná hodnota k 31.12.2013
Forwardový prodej EUR	EP Energy, a.s.	1.12.2016	116 300
Celkem swapy a forwardy			116 300

Energetický a průmyslový holding, a.s.

Příloha účetní závěrky (nekonsolidovaná)

Rok končící 31. prosincem 2014
(v tisících Kč)

10. Krátkodobé závazky

(a) Závazky – ovládaná nebo ovládající osoba

31. prosinec 2014

Protistrana	Jistina	Nezaplacený úrok k 31.12.2014	Splatnost	Úroková míra
SEDILAS ENTERPRISES LIMITED	3 554	27	25.09.2015	fixní
EP Energy, a. s.	3 093 351	202 775	31.12.2015	fixní
EP Energy, a.s.	4 481 547	386 756	31.1.2015	*variabilní
EP Energy, a.s.	5 006 746	307 080	31.12.2015	Fixní
CE Energy, a.s.	7 244 124	521 541	**20.12.2016	*variabilní
Celkem k 31.12.2013	19 829 322	1 418 179		

*Variabilní úroková sazba je odvozena jako EURIBOR plus přírůžka. Všechny úrokové sazby jsou tržní.

** Dne 5. února 2015 byla půjčka započtena, viz bod 18.

31. prosinec 2013

Protistrana	Jistina	Nezaplacený úrok k 31.12.2013	Splatnost	Úroková míra
SEDILAS ENTERPRISES LIMITED	3 900	33	25.09.2014	fixní
EP Energy, a. s.	3 059 879	76 486	31.12.2014	fixní
EP Energy, a.s.	4 433 054	185 432	31.01.2014	*variabilní
EP Energy, a.s.	4 952 570	102 903	31.01.2014	fixní
Celkem k 31.12.2013	12 449 403	364 854		

*Variabilní úroková sazba je odvozena jako EURIBOR plus přírůžka. Všechny úrokové sazby jsou tržní.

(b) Jiné závazky

Jiné závazky jsou představovány zejména reálnou hodnotou měnového swapu uzavřeného s Unicredit Bank Czech Republic and Slovakia, a.s. ve výši 2 075 tis. Kč (31.12.2013: 0 tis. Kč) s datem vypořádání 6. ledna 2015 a krátkodobými směnkami včetně kapitalizovaného úroku uvedených níže:

31. prosinec 2014

Směnečný věřitel	Nominální hodnota	Kapitalizovaný úrok	Úroková sazba	Datum vystavení směnky	Datum splatnosti Směnky
Směnka č. 12	100 000	4 800	fixní	20.1.2014	20.7.2015
Směnka č. 13	26 000	988	fixní	20.1.2014	20.1.2015
Směnka č. 14	20 000	826	fixní	31.1.2014	31.1.2015
Směnka č. 15	38 310	1 467	fixní	18.2.2014	18.2.2015
Směnka č. 16	20 000	880	fixní	20.2.2014	20.2.2015
Směnka č. 17	373 293	24 027	fixní	26.8.2013	25.2.2015
Směnka č. 18	25 000	1 522	fixní	8.7.2013	8.1.2015
Směnka č. 19	20 000	670	fixní	26.3.2014	26.3.2015
Směnka č. 20	20 000	603	fixní	23.4.2014	23.4.2015
Směnka č. 21	20 000	601	fixní	24.4.2014	24.4.2015
Směnka č. 22	21 073	639	fixní	25.4.2014	24.4.2015

Energetický a průmyslový holding, a.s.

Příloha účetní závěrky (nekonsolidovaná)

Rok končící 31. prosincem 2014
(v tisících Kč)

Směnka č. 23	21 000	576	fixní	16.5.2014	18.5.2015
Směnka č. 24	20 000	920	fixní	15.11.2013	15.5.2015
Směnka č. 25	20 000	618	fixní	19.5.2014	19.11.2015
Směnka č. 26	20 000	359	fixní	5.8.2014	5.8.2015
Směnka č. 27	20 342	210	fixní	12.9.2014	12.3.2015
Směnka č. 28	35 000	329	fixní	22.9.2014	23.3.2015
Směnka č. 29	14 000	154	fixní	2.10.2014	2.10.2015
Směnka č. 30	10 600	51	fixní	10.11.2014	11.5.2015
Směnka č. 31	10 000	46	fixní	24.11.2014	24.11.2015
Směnka č. 32	20 000	72	fixní	2.12.2014	2.12.2015
Směnka č. 33	10 000	33	fixní	5.12.2014	7.12.2015
Směnka č. 34	63 590	159	fixní	12.12.2014	11.12.2015
Směnka č. 35	27 725	972	fixní	13.3.2014	13.3.2015
Směnka č. 36	11 090	15	fixní	17.12.2014	17.6.2015
Směnka č. 37	128 779	7 958	fixní	26.8.2013	25.2.2015
Celkem k 31.12.2014	1 115 802	49 495			

31. prosince 2013

Směnečný věřitel	Nominální hodnota	Kapitalizovaný úrok	Úroková sazba	Datum vystavení směnky	Datum splatnosti Směnky
Směnka č. 6	20 000	88	fixní	22.11.2013	24.11.2014
Směnka č. 7	280 869	8 764	fixní	07.05.2013	07.11.2014
Směnka č. 8	18 643	882	fixní	11.01.2013	11.07.2014
Směnka č. 9	200 000	13 197	fixní	12.10.2012	11.04.2014
Směnka č. 10	200 000	13 197	fixní	12.10.2012	11.04.2014
Směnka č. 11	100 000	6 598	fixní	12.10.2012	11.04.2014
Směnka č. 12	60 500	126	fixní	12.12.2013	12.12.2014
Směnka č. 13	21 437	1 120	fixní	13.12.2012	13.06.2014
Směnka č. 14	21 000	503	fixní	16.05.2013	16.05.2014
Směnka č. 15	20 000	621	fixní	24.04.2013	24.04.2014
Směnka č. 16	233 308	6 031	fixní	17.06.2013	17.12.2014
Směnka č. 17	100 000	4 672	fixní	18.01.2013	20.01.2014
Směnka č. 18	323 326	25 753	fixní	19.07.2012	20.01.2014
Směnka č. 19	20 000	1 031	fixní	05.12.2012	05.06.2014
Směnka č. 20	20 000	861	fixní	17.01.2013	17.01.2014
Směnka č. 21	128 334	3 175	fixní	17.06.2013	17.12.2014
Směnka č. 22	28 796	1 375	fixní	03.01.2013	03.01.2014
Celkem k 31.12.2013	1 796 213	87 994			

Dále je v krátkodobých závazcích k 31. prosinci 2014 a 31. prosinci 2013 uvedena krátkodobá finanční výpomoc ve výši 201 411 tis. Kč.

Energetický a průmyslový holding, a.s.

Příloha účetní závěrky (nekonsolidovaná)

Rok končící 31. prosincem 2014
(v tisících Kč)

11. Bankovní úvěry

31. prosince 2014

Jméno společnosti	Jistina	Nezaplacený úrok k 31.12.2014	Splatnost	Úroková míra
J&T BANKA, a.s.	1 524 875	522	31.3.2016	12,5%

31. prosince 2013

Jméno společnosti	Jistina	Nezaplacený úrok k 31.12.2013	Splatnost	Úroková míra
J&T BANKA, a.s.	1 508 375	141	31.3.2016	12,5%

Nezaplacený úrok je vykázán v rámci krátkodobých bankovních úvěrů.

12. Výnosy a náklady

Služby představují zejména náklady na vedení účetnictví, audit, konsolidaci a právní služby.

Ostatní provozní výnosy, resp. ostatní provozní náklady jsou tvořeny zejména výnosy, resp. náklady z postoupených pohledávek za společností Przedsiębiorstwo Górnictwa Silesia Sp. z o.o. ve výši 4 952 644 tis. Kč na společnost BRAINDOUR DEVELOPMENT LIMITED a postoupenou pohledávkou za společností DCR INVESTMENT a.s. ve výši 615 043 tis. Kč na společnost WOOGEL LIMITED. Pohledávky byly postoupeny v nominální hodnotě včetně neuhrazeného úroku.

Tržby z prodeje cenných papírů, resp. Prodané cenné papíry představují tržby, resp. náklady na prodané majetkové účasti ve společnosti EP Energy, a.s., DCR INVESTMENT a.s. a Przedsiębiorstwo Górnictwa Silesia Sp. z o.o., viz bod 4.

Náklady z finančního majetku představují zejména úroky ze směnec.

Ostatní finanční náklady, resp. ostatní finanční výnosy představují zejména kurzové ztráty a poplatky bankám, resp. kurzové zisky.

Energetický a průmyslový holding, a.s.

Příloha účetní závěrky (nekonsolidovaná)

Rok končící 31. prosincem 2014

(v tisících Kč)

13. Informace o spřízněných osobách (kromě zůstatků výše uvedených)

(a) Krátkodobé pohledávky ostatní*

Protistrana	Stav k 31.12.2014	Stav k 31.12.2013
ČKD Blansko Wind, a.s.	535	535
SEDILAS ENTERPRISES LIMITED	105	106
Seattle Holding B.V.	128	44
EPH Financing II, a.s.	--	33 512
Slovak Gas Holding B.V.	106	36
EPH Gas Holding B.V.	181 943	179 681
EP ENERGY TRADING, a.s.	--	1 238
EP Investment Advisors, s.r.o.	9 632	48 384
CE Energy, a.s.	225	--
Czech Gas Holding Investment B.V.	130	--
EP Energy, a.s.	13 327	--
DCR INVESTMENT a.s.	124	--
MINING SERVICES AND ENGINEERING Sp. z o. o.	45	--
Mitteldeutsche Braunkohlen Gesellschaft mbH	388	--
NAFTA a.s.	55	--
SPP Infrastructure, a.s.	276	--
SPP Infrastructure Financing B.V.	1	--
WOOGEL LIMITED	32	--
Celkem	207 052	263 536

*Zůstatky jsou obsaženy na různých řádcích v krátkodobých pohledávkách kromě řádku Pohledávky – ovládaná nebo ovládající osoba.

(b) Krátkodobé závazky ostatní*

Protistrana	Stav k 31.12.2014	Stav k 31.12.2013
EP ENERGY TRADING, a.s.	28	28
EP Investment Advisors, s.r.o.	--	14 144
SEDILAS ENTERPRISES LIMITED	28	27
EP Fleet, k.s.	10	--
Celkem	66	14 199

*Zůstatky jsou obsaženy na různých řádcích v krátkodobých závazcích kromě řádku Závazky – ovládaná nebo ovládající osoba.

Energetický a průmyslový holding, a.s.

Příloha účetní závěrky (nekonsolidovaná)

Rok končící 31. prosincem 2014
(v tisících Kč)

(c) Náklady

Protistrana	2014	2013
TIMEWORTH HOLDINGS LIMITED	33 137	764 542
CE Energy, a.s.	517 017	1 336
EP Energy, a.s.	524 493	658 146
SEDILAS ENTERPRISES LIMITED	109	114
Celkem	1 074 756	1 424 138

(d) Výnosy

Kromě výnosů z přefakturací vykázala společnost tyto výnosy za spřízněnými stranami:

Protistrana	2014	2013
BIQUES LIMITED	12 398	5 904
Tahoba Investment, Ltd.	27	--
Czech Gas Holding Investment B.V.	35	1
MACKAREL ENTERPRISES LIMITED	12 398	5 904
MILEES LIMITED	12 398	5 904
Przedsiębiorstwo Górnicze Silesia Sp. z o.o.	193 853	330 903
EPH Gas Holding B.V.	544 491	943 006
EP Investment Advisors, s.r.o.	11 825	4 772
Alternative Energy, s.r.o.	4 822	10 340
Mining Services and Engineering Sp. z o.o.	2 086	37
EP Energy, a.s.	--	6 889 349
PT Holding Investment B.V.	19	1 127
DCR INVESTMENT a.s.	7 846	16 946
TIMEWORTH HOLDINGS LIMITED	13 805	14 170
EP ENERGY TRADING, a.s.	237	2 796
EP Germany GmbH	--	123 454
Celkem	817 558	8 354 613

14. Zaměstnanci a vedoucí pracovníci

Společnost měla v roce 2014 dva zaměstnance (v roce 2013 jednoho zaměstnance), členové statutárních ani dozorčích orgánů neobdrželi žádné odměny ani půjčky.

Závazky z titulu sociálního (31.12.2014: 7 tis. Kč; 31.12.2013: 1 tis. Kč) a zdravotního (31.12.2014: 25 tis. Kč; 31.12.2013: 1 tis. Kč) pojištění nejsou po splatnosti.

15. Informace o odměnách statutárním auditorům

Tyto informace jsou uvedeny v příloze konsolidované účetní závěrky, ve které je společnost zahrnuta.

Energetický a průmyslový holding, a.s.

Příloha účetní závěrky (nekonsolidovaná)

Rok končící 31. prosincem 2014
(v tisících Kč)

16. Daň z příjmů

(a) Splatná

Daňová povinnost za rok 2014 představuje 0 tis. Kč. Daň z příjmů za běžnou činnost vykázaná ve výkazu zisku a ztráty představuje upřesnění daně z příjmů právnických osob za rok 2013. Společnost v roce 2014 zaplatila zálohy na daň z příjmů ve výši 45 857 tis. Kč, které jsou vykázané na řádku Stát – daňové pohledávky.

Rezerva na daň z příjmů z běžné činnosti k 31. prosinci 2013 činí 0 tis. Kč. Zaúčtovaná daňová povinnost z titulu splatné daně z příjmů z běžné činnosti za rok 2013 činí 41 237 tis. Kč. Rezerva na daň z příjmů je snížena o zaplacené zálohy ve výši 45 286 tis. Kč a je vykázaná v položce Stát – daňové pohledávky. Společnost dále v roce 2013 zaúčtovala upřesnění daně z příjmů právnických osob za předchozí období ve výši -36 466 tis. Kč.

(b) Odložená

V souladu s účetními postupy popsány v bodě 2 (h) společnost neúčtuje k 31. prosinci 2014 ani k 31. prosinci 2013 o odložené daňové pohledávce.

17. Závazky nevykázané v rozvaze

- (a) Společnost ručí za závazky společnosti PT Holding Investment B.V. ve výši 18 819 tis. Kč (31.12.2013: 18 819 tis. Kč).
- (b) Společnost poskytuje přísliby ve výši 17 168 442 tis. Kč (31.12.2013: 2 707 329 tis. Kč) společnosti EPH Gas Holding B.V. a ve výši 17 328 tis. Kč (31.12.2013: 17 141 tis. Kč) společnosti J&T Private Equity B.V.
- (c) Společnost dále na podrozvahových účtech vykazuje pohledávky 14 098 298 tis. Kč (31.12.2013: 2 566 662 tis. Kč) a závazky 14 280 658 tis. Kč (31.12.2013: 2 706 507 tis. Kč) spojené se vznikem měnových a úrokových derivátů.

18. Významné následné události

Dne 2. února 2015 společnost založila italské společnosti Fuime Santo s.p.a. a EP Produzione s.p.a. se základním kapitálem 50 tis. EUR pro jednotlivou společnost.

Na společnost byla 5. února 2015 postoupena společností CE Energy, a.s. (CEE) část pohledávky ze sníženého základního kapitálu společnosti EP Energy, a.s. (EPE) ve výši 5 061 245 tis. Kč. Následně byla tato postoupená pohledávka zcela započtena s přijatou půjčkou od EPE, uvedenou v bodě 10 (a) přílohy. Dále byl závazek za CEE, který vznikl z postoupené pohledávky, zcela započten s poskytnutou půjčkou společnosti CEE uvedenou v bodě 6 (a) přílohy a zbylá část poskytnuté půjčky společnosti CEE byla zcela započtena s přijatou půjčkou uvedenou v bodě 10 (a) přílohy.

Energetický a průmyslový holding, a.s.

Příloha účetní závěrky (nekonsolidovaná)

Rok končící 31. prosincem 2014
(v tisících Kč)

Dne 2. března 2015 došlo k navýšení základního kapitálu společnosti Przedsiębiorstwo Górnicze Silesia Sp. z o.o. o 25 315 tis. PLN. Závazek ze zvýšeného základního kapitálu byl téhož dne započten s půjčkou uvedenou v bodě 5(a).

Kromě výše uvedených nedošlo po datu účetní závěrky k žádným událostem, které by měly významný dopad na účetní závěrku.

Sestaveno dne: 28. dubna 2015



JUDr. Daniel Křetínský
předseda představenstva



Mgr. Pavel Horský
člen představenstva

Energetický a průmyslový holding, a.s.

**Konsolidovaná účetní závěrka
k 31. prosinci 2014**

Obsah

Konsolidovaný výkaz o úplném výsledku	3
Konsolidovaný výkaz o finanční pozici	5
Konsolidovaný výkaz změn vlastního kapitálu	6
Konsolidovaný výkaz o peněžních tocích	9
Příloha ke konsolidované účetní závěrce	11
1. Všeobecné informace	11
2. Východiska pro sestavení účetní závěrky	15
3. Významné účetní postupy	20
4. Stanovení reálné hodnoty	37
5. Provozní segmenty	39
6. Akvizice a vklady dceřiných společností, účelových subjektů, společných podniků a přidružených společností	47
7. Tržby	58
8. Náklady na prodej	58
9. Osobní náklady	59
10. Emisní povolenky	59
11. Daně a poplatky	59
12. Ostatní provozní výnosy	60
13. Ostatní provozní náklady	60
14. Finanční výnosy a náklady, zisk/ztráta z finančních nástrojů	61
15. Daňové náklady	62
16. Dlouhodobý hmotný majetek	64
17. Nehmotný majetek (včetně goodwillu)	68
18. Investice do nemovitostí	73
19. Majetkové účasti s podstatným vlivem	74
20. Odložené daňové pohledávky a závazky	77
21. Zásoby	83
22. Pohledávky z obchodních vztahů a jiná aktiva	83
23. Peníze a peněžní ekvivalenty	84
24. Daňové pohledávky	84
25. Majetek a závazky držené k prodeji a ukončované činnosti	84
26. Vlastní kapitál	86
27. Zisk na akcii	89
28. Nekomrovní podíly	90
29. Půjčky a úvěry	95
30. Rezervy	101
31. Výnosy příštích období	111
32. Finanční nástroje	112
33. Závazky z obchodních vztahů a jiné závazky	117
34. Finanční záruky a podmíněné závazky	118
35. Operativní leasing	120
36. Postupy řízení rizik a zveřejňování informací	120
37. Spřízněné osoby	136
38. Subjekty ve skupině	137
39. Soudní spory a žaloby	141
40. Následné události	142
Příloha 1 – Podnikové kombinace	144
Příloha 2 – Konsolidovaný výkaz o úplném výsledku z ukončovaných činností	153
Příloha 3 – Upravený konsolidovaný výkaz o úplném výsledku	155
Příloha 4 – Upravený konsolidovaný výkaz o finanční pozici	158

Konsolidovaný výkaz o úplném výsledku

Za rok končící 31. prosincem 2014

V tisících EUR („tis. EUR“)

	Bod přílohy	2014	2013 *po úpravě	2012 *po úpravě
Pokračující činnosti				
Tržby: Energie	7	3 532 759	3 097 443	1 369 964
z toho: Elektřina		1 491 679	983 214	854 154
Plyn		1 435 027	1 453 222	147 795
Uhlí		334 724	339 878	193 056
Teplota		271 329	321 129	174 959
Tržby: Ostatní	7	118 888	93 286	51 903
Zisk/-ztráta z komoditních derivátů k obchodování s elektřinou a plynem (čistá výše)		13 217	-3 222	-10 142
Tržby celkem		3 664 864	3 187 507	1 411 725
Náklady na prodej: Energie	8	-1 647 561	-1 393 971	-942 012
Náklady na prodej: Ostatní	8	-69 484	-74 190	-27 284
Náklady na prodej celkem		-1 717 045	-1 468 161	-969 296
		1 947 819	1 719 346	442 429
Osobní náklady	9	-397 680	-343 536	-149 942
Odpisy	16, 17	-548 422	-501 463	-180 527
Opravy a údržba		-16 091	-19 250	-15 750
Emisní povolenky (čistá výše)	10	-18 944	-31 108	10 500
Negativní goodwill	6	-	256 750	117 691
Daně a poplatky	11	-20 164	-17 479	-13 920
Ostatní provozní výnosy	12	106 934	123 855	56 278
Ostatní provozní náklady	13	-207 408	-230 346	-20 085
Provozní výsledek hospodaření		846 044	956 769	246 674
Finanční výnosy	14	48 319	100 161	24 778
Finanční náklady	14	-259 646	-222 530	-90 005
Zisk/-ztráta z finančních nástrojů	14	-20 882	-629	5 608
Čistě finanční výnosy/-náklady		-232 209	-122 998	-59 619
Podíl na zisku/-ztrátě jednotek účtovaných ekvivalenční metodou (po odečtení daně z příjmů)	19	-3 378	-3 388	138 289
Zisk/-ztráta z prodeje dceřiných společností, účelových subjektů, společných podniků a přidružených společností	5	108 681	-668	74 179
Zisk/-ztráta před zdaněním daní z příjmů		719 138	829 715	399 523
Náklady na daň z příjmů	15	-224 942	-215 061	-26 966
Zisk/-ztráta z pokračujících činností		494 196	614 654	372 557
Ukončované činnosti				
Zisk/-ztráta z ukončovaných činností (po odečtení daně z příjmů)	25	-22 758	-90 591	-
Zisk/-ztráta za účetní období		471 438	524 063	372 557
Položky, které jsou nebo mohou být později překlasiřifikovány do zisku nebo ztráty:				
Kurzové rozdíly u zahraničních provozů	15	16 008	216 328	4 654
Kurzové rozdíly z titulu prezentační měny	15	-5 728	-295 704	24 052
Efektivní část změny reálné hodnoty zajištění peněžních toků (po odečtení daně z příjmů)	15	-5 885	-78 466	80
Fond z přecenění na reálnou hodnotu zahrnutý do ostatního úplného hospodářského výsledku (po odečtení daně z příjmů)	15	-9 843	-288	-
Ostatní úplný hospodářský výsledek za účetní období (po odečtení daně z příjmů)		-5 448	-158 130	28 786
Úplný hospodářský výsledek celkem za účetní období		465 990	365 933	401 343
Zisk/-ztráta připadající:				
Vlastníkům společnosti				
Zisk/-ztráta za účetní období z pokračujících činností		198 195	389 004	373 433
Zisk/-ztráta za účetní období z ukončovaných činností		-11 151	-44 390	-
Zisk/-ztráta za účetní období připadající vlastníkům společnosti		187 044	344 614	373 433
Nekontrolním podílům				
Zisk/-ztráta za účetní období z pokračujících činností		296 001	225 650	-876
Zisk/-ztráta za účetní období z ukončovaných činností		-11 607	-46 201	-
Zisk/-ztráta za účetní období připadající nekontrolním podílům		284 394	179 449	-876
Zisk/-ztráta za účetní období		471 438	524 063	372 557

* Bližší informace jsou uvedeny v příloze č. 3 Konsolidovaný výkaz o úplném výsledku.

Konsolidovaný výkaz o úplném výsledku (pokračování)

Za rok končící 31. prosincem 2014

V tisících EUR („tis. EUR“)

	Bod přílohy	2014	2013 *po úpravě	2012 *po úpravě
Úplný hospodářský výsledek celkem připadající:				
Vlastníkům společnosti		176 247	171 620	396 704
Nekontrolovaným podílům		289 743	194 313	4 639
Úplný hospodářský výsledek celkem za účetní období		465 990	365 933	401 343
Základní a zředěný zisk na akci z pokračujících činností v EUR	27	0,03	0,04	0,04
Základní a zředěný zisk na akci v EUR celkem	27	0,03	0,04	0,04

Příloha ke konsolidované účetní závěrce na stranách 11 až 159 tvoří nedílnou součást této konsolidované účetní závěrky.

* *Bližší informace jsou uvedeny v příloze č. 3 – Konsolidovaný výkaz o úplném výsledku.*

Konsolidovaný výkaz o finanční pozici

K 31. prosinci 2014

V tisících EUR („tis. EUR“)

	Bod přílohy	2014	2013	2012 *po úpravě
Aktiva				
Dlouhodobý hmotný majetek	16	7 705 769	8 208 605	1 793 039
Nehmotný majetek	17	269 295	327 256	183 930
Goodwill	17	98 938	95 242	107 200
Důlní majetek	16	53	2 698	2 864
Investice do nemovitostí	18	-	324	358
Majetkové účasti s podstatným vlivem a společné podniky	19	206 031	296 299	160 819
Finanční nástroje a jiná finanční aktiva	32	159 376	9 152	62 212
Pohledávky z obchodních vztahů a jiná aktiva	22	29 157	30 483	16 508
Odložené daňové pohledávky	20	9 681	34 275	10 700
Dlouhodobý majetek celkem		8 478 300	9 004 334	2 337 630
Zásoby	21	91 796	95 715	49 801
Vytěžené nerosty a nerostné produkty		185 741	170 757	4 177
Pohledávky z obchodních vztahů a jiná aktiva	22	449 332	421 623	258 552
Finanční nástroje a jiná finanční aktiva	32	82 443	165 542	94 153
Časové rozlišení		5 240	31 176	16 030
Daňové pohledávky	24	27 650	17 758	22 196
Peníze a peněžní ekvivalenty	23	910 087	994 676	437 231
Majetek/vyřazované skupiny klasifikované jako držené k prodeji	25	26 131	1 533 747	10 302
Krátkodobá aktiva celkem		1 778 420	3 430 994	892 442
Aktiva celkem		10 256 720	12 435 328	3 230 072
Vlastní kapitál				
Základní kapitál	26	207 651	354 850	354 850
Emisní ážio	26	63 694	63 694	63 694
Rezervní fond na vlastní akcie	26	-932 382	-	-
Ostatní fondy	26	-189 789	-103 899	57 139
Výsledek hospodaření minulých let		1 149 534	904 715	580 523
Vlastní kapitál celkem náležející osobám s podílem na vlastním kapitálu		298 708	1 219 360	1 056 206
Nekontrolní podíly	28	2 241 468	3 042 005	283 890
Vlastní kapitál celkem		2 540 176	4 261 365	1 340 096
Závazky				
Půjčky a úvěry	29	4 247 830	3 801 057	901 870
Finanční nástroje a finanční závazky	32	28 564	28 368	36 714
Rezervy	30	479 427	474 202	254 733
Výnosy příštích období	31	85 688	89 298	14 161
Odložené daňové závazky	20	1 126 411	1 200 839	194 153
Závazky z obchodních vztahů a jiné závazky	33	84 324	80 073	5 290
Dlouhodobé závazky celkem		6 052 244	5 673 837	1 406 921
Závazky z obchodních vztahů a jiné závazky	33	550 351	652 069	350 358
Půjčky a úvěry	29	891 508	686 089	24 901
Finanční nástroje a finanční závazky	32	55 064	73 072	31 862
Rezervy	30	116 688	118 104	64 240
Výnosy příštích období	31	4 294	11 522	4 256
Splátka daň z příjmů		29 980	68 149	5 648
Závazky z vyřazovaných skupin držených k prodeji	25	16 415	891 121	1 790
Krátkodobé závazky celkem		1 664 300	2 500 126	483 055
Závazky celkem		7 716 544	8 173 963	1 889 976
Vlastní kapitál a závazky celkem		10 256 720	12 435 328	3 230 072

Příloha ke konsolidované účetní závěrce na stranách 11 až 159 tvoří nedílnou součást této konsolidované účetní závěrky.

* Bližší informace jsou uvedeny v příloze č. 4 - Konsolidovaný výkaz o finanční pozici (po úpravě).

Konsolidovaný výkaz změn vlastního kapitálu**Za rok končící 31. prosincem 2014***V tisících EUR (,tis. EUR)*

	Základní kapitál	Emisní ážio	Rezervní fond na vlastní akcie	Ostatní kapitálové fondy z kapitálových vkladů	Náleží vlastníkům společnosti Nedělitelný fond	Fond z přepočtu cizích měn	Fond z přecenění na reálnou hodnotu	Ostatní kapitálové fondy	Oceňovací rozdíly ze zajištění	Výsledek hospodaření min. let	Celkem	Nekontrolní podíl	Vlastní kapitál celkem
Stav k 1. lednu 2014 (A)	354 850	63 694	-	22 538	80 962	-74 472	-288	-53 868	-78 771	904 715	1 219 360	3 042 005	4 261 365
<i>Úplný hospodářský výsledek celkem za účetní období:</i>													
Zisk nebo ztráta (B)	-	-	-	-	-	-	-	-	-	187 044	187 044	284 394	471 438
<i>Ostatní úplný hospodářský výsledek:</i>													
Kurzové rozdíly u zahraničních provozů	-	-	-	-	-	10 650	-	-	-	-	10 650	5 358	16 008
Kurzové rozdíly z titulu prezentační měny	-	-	-	-	-	-6 199	-	-	-	-	-6 199	471	-5 728
Fond z přecenění na reálnou hodnotu zahrnutý do ostatního úplného hospodářského výsledku (po odečtení daně z příjmů)	-	-	-	-	-	-	-9 598	-	-	-	-9 598	-245	-9 843
Efektivní část změn reálné hodnoty zajištění peněžních toků (po odečtení daně z příjmů)	-	-	-	-	-	-	-	-	-5 650	-	-5 650	-235	-5 885
Ostatní úplný hospodářský výsledek celkem (C)	-	-	-	-	-	4 451	-9 598	-	-5 650	-	-10 797	5 349	-5 448
Úplný hospodářský výsledek celkem za účetní období (D) – (B + C)	-	-	-	-	-	4 451	-9 598	-	-5 650	187 044	176 247	289 743	465 990
<i>Převod v rámci vlastního kapitálu:</i>													
Převod z nedělitelného fondu - rozpuštění zákonného rezervního fondu (bod 26 přílohy)	-	-	-	-	-75 878	-	-	-	-	75 878	-	-	-
Převod do nedělitelného fondu - tvorba zákonného rezervního fondu	-	-	-	-	785	-	-	-	-	-785	-	-	-
Převod v rámci vlastního kapitálu celkem (E)	-	-	-	-	-75 093	-	-	-	-	75 093	-	-	-
<i>Vklady vlastníků a přiděly vlastníkům:</i>													
Nabyté vlastní akcie (bod 26 přílohy)	-147 199	-	-932 382	-	-	-	-	-	-	-	-1 079 581	-	-1 079 581
Snížení základního kapitálu	-	-	-	-	-	-	-	-	-	-	-	-642 294	-642 294
Dividendy osobám s podílem na vlastním kapitálu	-	-	-	-	-	-	-	-	-	-	-	-463 839	-463 839
Vklady vlastníků a přiděly vlastníkům celkem (F)	-147 199	-	-932 382	-	-	-	-	-	-	-	-1 079 581	-1 106 133	-2 185 714
<i>Změny majetkových podílů v dceřiných společnostech:</i>													
Vliv změn majetkových podílů na nekontrolní podíl	-	-	-	-	-	-	-	-	-	-17 318	-17 318	17 324	6
Vliv prodeje	-	-	-	-	-	-	-	-	-	-	-	-2 229	-2 229
Vlivy akvizic v důsledku podnikových kombinací (bod 6 přílohy)	-	-	-	-	-	-	-	-	-	-	-	758	758
Změny majetkových podílů v dceřiných společnostech celkem (G)	-	-	-	-	-	-	-	-	-	-17 318	-17 318	15 853	-1 465
Transakce s vlastníky celkem (H) = (F + G)	-147 199	-	-932 382	-	-	-	-	-	-	-17 318	-1 096 899	-1 090 280	-2 187 179
Stav k 31. prosinci 2014													
(I) = (A + D + E + H)	207 651	63 694	-932 382	22 538	5 869	-70 021	-9 886	-53 868	-84 421	1 149 534	298 708	2 241 468	2 540 176

Příloha ke konsolidované účetní závěrce na stranách 11 až 159 tvoří nedílnou součást této konsolidované účetní závěrky.

Konsolidovaná účetní závěrka společnosti Energetický a průmyslový holding, a.s. za rok končící 31. prosincem 2014 (přeloženo z anglického originálu)

Za rok končící 31. prosincem 2013

V tisících EUR (.,.us. EUR")

	Základ- ní kapitál	Emisní ážio	Ostatní kapitálové fondy z kapitálových vkladů	Náležející fond Nedělitelný fond	Fond z přepočtu cizích měn	Fond z přecenění na reálnou hodnotu	Ostatní kapitálové fondy	Oceňovací rozdíly ze zajištění	Výsledek hospodaře- ní minutých let	Celkem	Nekontrol- ní podíly	Vlastní kapitál celkem
Stav k 1. lednu 2013 (A)	354 850	63 694	22 538	80 803	7 984	-	-54 613	427	580 523	1 056 206	283 890	1 340 096
<i>Úplný hospodářský výsledek celkem za účetní období:</i>												
Zisk nebo ztráta (B)	-	-	-	-	-	-	-	-	344 614	344 614	179 449	524 063
<i>Ostatní úplný hospodářský výsledek:</i>												
Kurzové rozdíly u zahraničních provozů	-	-	-	-	10 969	-	-	-	-	10 969	205 359	216 328
Kurzové rozdíly z titulu prezentační měny	-	-	-	-	-104 477	-	-	-	-	-104 477	-191 227	-295 704
Fond z přecenění na reálnou hodnotu zahrnutý do ostatního úplného hospodářského výsledku (po odečtení daně z příjmů)	-	-	-	-	-	-288	-	-	-	-288	-	-288
Efektivní část změn reálné hodnoty zajištění peněžních toků (po odečtení daně z příjmů)	-	-	-	-	-	-	-	-79 198	-	-79 198	732	-78 466
Ostatní úplný hospodářský výsledek celkem (C)	-	-	-	-	-93 508	-288	-	-79 198	-	-172 994	14 864	-158 130
Úplný hospodářský výsledek celkem za účetní období (D) = (B + C)	-	-	-	-	-93 508	-288	-	-79 198	344 614	171 620	194 313	365 933
<i>Převody v rámci vlastního kapitálu:</i>												
Převod do nedělitelného fondu	-	-	-	159	-	-	-	-	-159	-	-	-
Převody v rámci vlastního kapitálu celkem (E)	-	-	-	159	-	-	-	-	-159	-	-	-
<i>Vklady vlastníků a přiděly vlastníků:</i>												
Dividendy osobám s podílem na vlastním kapitálu	-	-	-	-	-	-	-	-	-	-	-389 146	-389 146
Vklady vlastníků a přiděly vlastníků celkem (F)	-	-	-	-	-	-	-	-	-	-	-389 146	-389 146
<i>Změny majetkových podílů v dceřiných společnostech:</i>												
Vliv změn majetkových podílů na nekontrolní podíl	-	-	-	-	10 857	-	-	-	-18 471	-7 614	-165 764	-173 378
Vliv sloučených společností	-	-	-	-	-	-	1 057	-	-1 909	-852	1 057	205
Vliv prodeje prostřednictvím postupné akvizice	-	-	-	-	195	-	-312	-	117	-	-	-
Vliv nabytí prostřednictvím postupné akvizice (bod 6 přílohy)	-	-	-	-	-	-	-	-	-	-	2 264	2 264
Vlivy akvizic v důsledku podnikových kombinací (bod 6 přílohy)	-	-	-	-	-	-	-	-	-	-	3 115 391	3 115 391
Transakce s vlastníky celkem (H) = (F + G)	-	-	-	-	11 052	-	745	-	-20 263	-8 466	2 563 802	2 555 336
Stav k 31. prosinci 2013	354 850	63 694	22 538	80 962	-74 472	-288	-53 868	-78 771	904 715	1 219 360	3 042 005	4 261 365
(I) = (A + D + E + H)	354 850	63 694	22 538	80 962	-74 472	-288	-53 868	-78 771	904 715	1 219 360	3 042 005	4 261 365

Příloha ke konsolidované účetní závěrce na stranách 11 až 159 tvoří nedílnou součást této konsolidované účetní závěrky.

Za rok končící 31. prosincem 2012*V tisících EUR (., tis. EUR)*

Za rok končící 31. prosincem 2012											
Náleží vlastníkům společnosti											
V tisících EUR (., tis. EUR")	Základní kapitál	Emisní ážio	Ostatní kapitálové fondy z kapitálových vkladů	Nedělitelný fond	Fond z přepočtu cizích měn	Ostatní kapitálové fondy	Oceňovací rozdíly ze zajištění	Výsledek hospodaření minulých let	Celkem	Nekontrolní podíly	Vlastní kapitál celkem
Stav k 1. lednu 2012 (A)	328 059	-	22 538	4 680	-11 268	-54 613	-1 057	283 213	571 552	-156	571 396
Úplný hospodářský výsledek celkem za účetní období:											
Zisk nebo ztráta (B)	-	-	-	-	-	-	-	373 433	373 433	-876	372 557
Ostatní úplný hospodářský výsledek:											
Kurzové rozdíly u zahraničních provozů	-	-	-	-	4 614	-	-	-	4 614	40	4 654
Kurzové rozdíly z titulu prezentační měny	-	-	-	-	18 577	-	-	-	18 577	5 475	24 052
Efektivní část změn reálné hodnoty zajištění peněžních toků (po odečtení daně z příjmů)	-	-	-	-	-	-	80	-	80	-	80
Ostatní úplný hospodářský výsledek celkem (C)	-	-	-	-	23 191	-	80	-	23 271	5 515	28 786
Úplný hospodářský výsledek celkem za účetní období (D) = (B + C)	-	-	-	-	23 191	-	80	373 433	396 704	4 639	401 343
Převody v rámci vlastního kapitálu:											
Převod do nedělitelného fondu	-	-	-	76 123	-	-	-	-76 123	-	-	-
Převody v rámci vlastního kapitálu celkem (E)	-	-	-	76 123	-	-	-	-76 123	-	-	-
Vklady vlastníků a příděly vlastníkům:											
Dividendy osobám s podílem na vlastním kapitálu	-	-	-	-	-	-	-	-	-	-39	-39
Emise vlastního kapitálu	26 791	63 694	-	-	-	-	-	-	90 485	-	90 485
Vklady vlastníků a příděly vlastníkům celkem (F)	26 791	63 694	-	-	-	-	-	-	90 485	-39	90 446
Změny majetkových podílů v dceřiných společnostech:											
Vliv změn majetkových podílů na nekontrolní podíl	-	-	-	-	-	-	-	-	-	6 747	6 747
Vliv prodeje prostřednictvím postupné akvizice	-	-	-	-	-3 939	-	1 404	-	-2 535	-6 747	-9 282
Vlivy nabytí prostřednictvím postupné akvizice (bod 6 přílohy)	-	-	-	-	-	-	-	-	-	279 446	279 446
Změny majetkových podílů v dceřiných společnostech celkem (G)	-	-	-	-	-3 939	-	1 404	-	-2 535	279 446	27 911
Transakce s vlastníky celkem (H) = (F + G)	26 791	63 694	-	-	-3 939	-	1 404	-	87 950	279 477	367 357
Stav k 31. prosinci 2012											
(I) = (A + D + E + H)	354 850	63 694	22 538	80 803	7 984	-54 613	427	580 523	1 056 206	283 890	1 340 096

Příloha ke konsolidované účetní závěrce na stranách 11 až 159 tvoří nedílnou součást této konsolidované účetní závěrky.

Konsolidovaný výkaz o peněžních tocích

Za rok končící 31. prosincem 2014

V tisících EUR („tis. EUR“)

	Bod přílohy	2014	2013	2012
PROVOZNÍ ČINNOST				
Zisk/-ztráta za účetní období		471 438	524 063	372 557
Úpravy o:				
Daň z příjmů	15	224 942	215 061	26 966
Odpisy	16, 17	548 422	501 463	180 527
Výnos z dividend		-9 865	-7 469	-6 960
Ztráty ze snížení hodnoty dlouhodobého hmotného majetku, nehmotného majetku a finančních aktiv		5 502	29 85	3 142
Ztráta z prodeje dlouhodobého hmotného majetku, investic do nemovitostí a nehmotného majetku	13	6 492	7 00	1 790
Zisk z prodeje zásob	12	-1 909	-1 347	-358
Emisní povolenky	10	18 944	31 108	10 500
Výnos z prodeje dceřiných společností, účelových subjektů, společných podniků, přidružených společností a nekontrolovaných podílů	6	-108 681	668	-74 179
Podíl na zisku/-ztrátě jednotek účtovaných ekvivalenční metodou	19	3 378	3 388	-138 289
Ztráta/-zisk z finančních nástrojů	14	20 882	629	-5 608
Čistý úrokový náklad	14	205 554	188 303	79 108
Změna stavu opravných položek k pohledávkám z obchodních vztahů a jiným aktivům, odpisy pohledávek z obchodních vztahů		3 412	17 287	2 148
Změna stavu rezerv		5 340	-51 860	-61 528
Negativní goodwill	6	-	-256 750	-117 691
Nerealizované kurzové zisky/-ztráty, netto		47 557	-83 738	25 530
Provozní zisk před změnami pracovního kapitálu		1 441 408	1 118 362	276 655
Změna finančních nástrojů v jiné než reálné hodnotě		-401 314	285 773	38 023
Změna stavu pohledávek z obchodních vztahů a jiných aktiv		-32 432	-603 411	-95 136
Změna stavu zásob (včetně příjmů z prodeje)		-11 756	358 820	-20 483
Změna stavu vytěžených nerostů a nerostných produktů		-14 984	-174 367	-
Změna stavu aktiv držených k prodeji a souvisejících závazků		19 254	-441 133	-1 233
Změna stavu závazků z obchodních vztahů a jiných závazků		-136 959	369 292	-694 746
Peníze generované z (použité v) provozní činnosti		863 217	913 336	-496 920
Zaplacené úroky		-193 148	-158 466	-55 204
Zaplacená daň z příjmů		-305 576	-230 962	-20 841
Peněžní tok generovaný z (použitý v) provozní činnosti		364 493	523 908	-572 965

Konsolidovaný výkaz o peněžních tocích (pokračování)

Za rok končící 31. prosincem 2014

V tisících EUR („tis. EUR“)

	Bod přílohy	2014	2013	2012
INVESTIČNÍ ČINNOST				
Dividendy přijaté od přidružených společností a společných podniků		3 949	25 449	73 221
Ostatní přijaté dividendy		9 865	7 469	6 960
Příjmy z prodeje finančních nástrojů		-10 604	4 928	-1 352
Pořízení dlouhodobého hmotného majetku, investic do nemovitostí a nehmotného majetku	16, 17,			
	18	-237 170	-271 464	-122 340
Nákup emisních povolenek	17	-17 544	-12 551	-8 432
Příjmy z prodeje emisních povolenek		7 161	1 155	15 193
Příjmy z prodeje dlouhodobého hmotného majetku, investic do nemovitostí a ostatního nehmotného majetku		18 476	25 295	1 511
Akvizice dceřiných společností, účelových subjektů, společných podniků a přidružených společností (bez získaných peněžních prostředků)	6	3 477	-692 567	692 718
Čistý peněžní tok z prodeje dceřiných společností, účelových subjektů, společných podniků a přidružených společností	6	43 193	7 052	-
Zvýšení (snížení) majetkové účasti ve stávajících dceřiných společnostech, účelových subjektech, společných podnicích a přidružených společnostech		6	-170 902	-
Kapitálový vklad zaplacený přidruženým společností a společným podnikům		-10 092	-	-
Přijaté úroky		1 340	2 156	3 460
Peněžní tok generovaný z (použitý v) investiční činnosti		-187 943	-1 073 980	660 939
FINANČNÍ ČINNOST				
Pořízení vlastních akcií	26	-1 079 581	-	-
Snížení základního kapitálu v ne zcela vlastněných dceřiných společnostech		-4 548	-	-
Přijaté půjčky		2 319 351	1 007 893	462 395
Uhrazené úvěry		-2 406 204	-692 269	-654 974
Příjmy z emise dluhopisů, bez transakčních poplatků		987 523	1 341 689	488 247
Uhrazené závazky z finančního leasingu		-	-77	-119
Zaplacené dividendy		-68 130	-530 685	-39
Peněžní tok generovaný z (použitý ve) finanční činnosti		-251 589	1 126 551	295 510
<i>Čisté zvýšení (snížení) peněžních prostředků a peněžních ekvivalentů</i>		<i>-75 039</i>	<i>576 479</i>	<i>383 484</i>
Stav peněžních prostředků a peněžních ekvivalentů na počátku účetního období		994 676	437 231	54 264
Vliv změn směnných kurzů na peněžní prostředky		-9 550	-19 034	-517
Stav peněžních prostředků a peněžních ekvivalentů na konci účetního období		910 087	994 676	437 231

Příloha ke konsolidované účetní závěrce

1. Všeobecné informace

Energetický a průmyslový holding, a.s. (dále „Mateřská společnost“ nebo „Společnost“ nebo „EPH“) je akciová společnost se sídlem Příkop 843/4, 602 00 Brno, Česká republika. Společnost byla založena 7. srpna 2009 a do obchodního rejstříku byla zapsána dne 10. srpna 2009.

Hlavní činnosti Společnosti představují investice do obchodních společností v energetice a důlní těžbě.

Konsolidovaná účetní závěrka Společnosti za rok končící 31. prosincem 2014 zahrnuje účetní výkazy Mateřské společnosti a jejích dceřiných společností (společně jsou označovány jako „Skupina“ nebo „skupina EPH“) a podíly Skupiny v přidružených společnostech a společných podnicích. Subjekty náležící do Skupiny jsou uvedeny v bodě 38 – Subjekty ve skupině.

Společnost měla k 31. prosinci 2014 tyto akcionáře:

<i>v tisících EUR</i>	Podíl na základním kapitálu		Hlasovací práva
		%	%
BIQUES LIMITED (součást J&T PARTNERS I L.P.)	65 718	18,52	33,33
MILEES LIMITED (součást J&T PARTNERS II L.P.)	65 718	18,52	33,33
EP Investment S.à r.l. (vlastníkem je Daniel Křetínský) ⁽¹⁾	65 718	18,52	33,33
Vlastní akcie ⁽²⁾	10 497	44,44	-
Celkem	207 651	100,00	100,00

(1) V roce 2013 byly akcie EPH vlastněny společností MACKAREL ENTERPRISES LIMITED.

(2) V roce 2014 EPH získal 44,44 % vlastních akcií od společnosti TIMEWORTH HOLDINGS LIMITED. K 31. prosinci 2014 byly tyto akcie vykázaný v rámci vlastního kapitálu EPH, neboť dosud nebyly zrušeny.

Společnost měla k 31. prosinci 2013 tyto akcionáře:

<i>v tisících EUR</i>	Podíl na základním kapitálu		Hlasovací práva
		%	%
TIMEWORTH HOLDINGS LIMITED (vlastníkem je PPF Group N.V.)	157 696	44,44	44,44
BIQUES LIMITED (součást J&T PARTNERS I L.P.)	65 718	18,52	18,52
MILEES LIMITED (součást J&T PARTNERS II L.P.)	65 718	18,52	18,52
MACKAREL ENTERPRISES LIMITED (vlastníkem je Daniel Křetínský)	65 718	18,52	18,52
Celkem	354 850	100,00	100,00

Společnost měla k 31. prosinci 2012 tyto akcionáře:

<i>v tisících EUR</i>	Podíl na základním kapitálu		Hlasovací práva
		%	%
TIMEWORTH HOLDINGS LIMITED (vlastníkem je PPF Group N.V.)	157 696	44,44	44,44
BIQUES LIMITED (součást J&T PARTNERS I L.P.)	65 718	18,52	18,52
MILEES LIMITED (součást J&T PARTNERS II L.P.)	65 718	18,52	18,52
MACKAREL ENTERPRISES LIMITED (vlastníkem je Daniel Křetínský)	65 718	18,52	18,52
Celkem	354 850	100,00	100,00

Složení představenstva k 31. prosinci 2014:

- JUDr. Daniel Křetínský (předseda představenstva)
- Mgr. Marek Spurný (člen představenstva)
- Mgr. Pavel Horský (člen představenstva)
- Ing. Jan Špringl (člen představenstva)

Přehled transakcí souvisejících se založením skupiny EPH

Dne 7. srpna 2009 rozhodla společnost KHASOMIA LIMITED, vlastněná skupinou J&T Finance Group, a.s., o založení dceřiné společnosti Energetický a průmyslový holding, a.s. Její základní kapitál ve výši 321 059 tis. EUR byl uhrazen nepeněžním vkladem ve formě akcií společností Honor Invest, a.s., BAULIGA a.s. a Masna Holding Limited. Společnost KHASOMIA LIMITED se tím stala stoprocentním vlastníkem EPH. Dne 10. srpna 2009 byla společnost EPH zapsána do obchodního rejstříku.

Ke stejnému datu Energetický a průmyslový holding, a.s. odkoupil společnost SEDILAS ENTERPRISES LIMITED od společnosti J&T FINANCIAL INVESTMENT LIMITED.

Dne 8. září 2009 se jediný akcionář EPH (tj. KHASOMIA LIMITED) rozhodl navýšit základní kapitál upsáním 2 782 999 000 kusů kmenových akcií na jméno v nominální hodnotě po 1 Kč (109 266 tis. EUR). Všechny akcie byly nabídnuty společnosti MACKAREL ENTERPRISES LIMITED.

Dne 6. října 2009 byly akcie na základě smlouvy o úpisu akcií přiděleny společnosti MACKAREL ENTERPRISES LIMITED proti nepeněžnímu plnění formou kapitálového vkladu vlastních majetkových účastí společnosti MACKAREL ENTERPRISES LIMITED v těchto společnostech: První brněnská strojírna, a.s., (100 %), ROLLEON a.s. a její dceřiná společnost (100 %), ESTABAMER LIMITED a její dceřiná společnost (100 %), Plzeňská energetika a.s. (100 %), Naval Architects Shipping Company Ltd. a její dceřiné společnosti (80 %), a HERINGTON INVESTMENTS LIMITED a její dceřiné společnosti (80 %).

Společnost MACKAREL ENTERPRISES LIMITED se tak stala akcionářem EPH.

Dne 6. října 2009 získal EPH rovněž stoprocentní podíl ve společnosti Czech Energy Holding, a.s. od společnosti J&T Private Equity B.V. a stoprocentní podíl ve společnosti První energetická a.s. od své mateřské společnosti KHASOMIA LIMITED.

Dne 8. října 2009 získal EPH stoprocentní podíl ve společnosti EP Investment Advisors, s.r.o. (dříve J&T Investment Advisors, s.r.o.), a to od společnosti J&T CORPORATE INVESTMENTS LIMITED.

Ke dni 9. října 2009 společnost KHASOMIA LIMITED na základě smlouvy o převodu akcií postoupila svůj stoprocentní podíl v EPH těmto společnostem:

- 50% podíl získala společnost TIMEWORTH HOLDINGS LIMITED, která je součástí skupiny PPF
- 25% podíl získala společnost BIQUES LIMITED
- 25% podíl získala společnost MILEES LIMITED

Skupina J&T Finance Group, a.s. tím ztratila rozhodující vliv (kontrolu) v EPH.

Dne 9. října 2009 bylo do obchodního rejstříku zapsáno navýšení kapitálu v konečné výši 430 325 tis. EUR. Společnost MACKAREL ENTERPRISES LIMITED nyní vlastnila 25,228% podíl v EPH, přičemž došlo ke zředění celkového procentního podílu společností TIMEWORTH HOLDINGS LIMITED, BIQUES LIMITED a MILEES LIMITED.

Dne 14. října 2009 byla uzavřena smlouva o převodu akcií mezi společnostmi KHASOMIA LIMITED a všemi čtyřmi akcionáři EPH, podle níž byl na společnost KHASOMIA LIMITED převeden 5,228% podíl v MACKAREL ENTERPRISES LIMITED. Nabyvatel (KHASOMIA LIMITED) následně získaný podíl prodal ostatním třem akcionářům takto:

- podíl 1,307 % byl prodán společnosti BIQUES LIMITED
- podíl 1,307 % byl prodán společnosti MILEES LIMITED
- podíl 2,614 % byl prodán společnosti TIMEWORTH HOLDINGS LIMITED

Změny v roce 2010

Dne 8. ledna 2010 valná hromada rozhodla o navýšení základního kapitálu o 14 820 tis. EUR. Akcie v nominální hodnotě po 1 Kč byly přiděleny takto:

- BIQUES LIMITED 2 964 tis. EUR
- MILEES LIMITED 2 964 tis. EUR
- MACKAREL ENTERPRISES LIMITED 2 964 tis. EUR
- TIMEWORTH HOLDINGS LIMITED 5 928 tis. EUR

Dne 30. června 2010 valná hromada rozhodla o dalším navýšení základního kapitálu o 2 724 tis. EUR.

Akcie v nominální hodnotě po 1 Kč byly přiděleny takto:

- BIQUES LIMITED 545 tis. EUR
- MILEES LIMITED 545 tis. EUR
- MACKAREL ENTERPRISES LIMITED 545 tis. EUR
- TIMEWORTH HOLDINGS LIMITED 1 089 tis. EUR

V roce 2010 Společnost rovněž uskutečnila několik akvizic, založila dceřiné společnosti a účelové subjekty a prodala dceřiné a přidružené společnosti. Tyto transakce byly popsány v příloze ke konsolidované účetní závěrce k 31. prosinci 2010.

Změny v roce 2011

Dne 15. září 2011 valná hromada Společnosti rozhodla o odstěpení průmyslového segmentu do společnosti EP Industries, a.s. Tato společnost byla založena na základě dohody akcionářů EPH, kteří rozhodli, že investice do průmyslových aktiv mimo energetiku budou z EPH odstěpeny. Akcionářská struktura EPH, která i nadále bude zahrnovat činnosti v oblasti energetiky, zůstane stejná jako dosud.

Důvodem odstěpení bylo pokračování procesu zjednodušení a zpřehlednění struktury EPH. Tímto krokem byl završen proces oddělení klíčové strategické linie EPH, kterou jsou investice do energetických aktiv ve středoevropském regionu, od investic do ostatních odvětví, které budou soustředěny ve společnosti EP Industries, a.s.

Do skupiny EP Industries, a.s. byly odstěpeny následující společnosti a podskupiny: EP Investments Advisors, s.r.o., BAULIGA a.s., Masna Holding Limited, ESTABAMER LIMITED, První brněnská strojírna, a.s., NAVAL ARCHITECTS SHIPPING COMPANY LIMITED, HERINGTON INVESTMENTS LIMITED a ED Holding a.s.

Tato transakce vedla ke snížení základního kapitálu o 119 810 tis. EUR na 328 059 tis. EUR.

Změny v roce 2012

Dne 7. srpna 2012 valná hromada rozhodla o navýšení základního kapitálu o 26 791 tis. EUR. Akcie v nominální hodnotě po 1 Kč byly postoupeny na společnost TIMEWORTH HOLDINGS LIMITED v rámci zápočtu vzájemné pohledávky podle smlouvy o akciových swapech.

Toto navýšení základního kapitálu bylo zapsáno do obchodního rejstříku dne 31. srpna 2012.

V souvislosti s vydáním akcií Skupina vykázala emisní ážio ve výši 63 694 tis. EUR.

V roce 2012 Společnost také realizovala několik akvizic a postupných akvizic a prodala dceřinou společnost. Tyto transakce jsou popsány v bodě 6 – Akvizice a vklady dceřiných společností, účelových subjektů, společných podniků a přidružených společností.

Změny v roce 2013

První energetická a.s. se sloučila se společností EP ENERGY TRADING, a.s. k 1. lednu 2013. Nástupnickou společností je EP ENERGY TRADING, a.s.

Dne 4. listopadu 2013 dokončila skupina EPH proces přeshraniční fúze společností Honor Invest, a.s., Czech Energy Holding, a.s., HC Fin3 N.V., EAST BOHEMIA ENERGY HOLDING LIMITED, LIGNITE INVESTMENTS 1 LIMITED a EP Energy, a.s. EP Energy, a.s. je nástupnickou společností, která převzala veškerá aktiva, práva a závazky nabytých společností.

V roce 2013 Společnost také realizovala několik akvizic a postupných akvizic a prodala dceřinou společnost. Tyto transakce jsou popsány v bodě 6 – Akvizice a vklady dceřiných společností, účelových subjektů, společných podniků a přidružených společností.

Změny v roce 2014

Dne 3. února valná hromada rozhodla o odkupu 673 359 040 kusů vlastních akcií v nominální hodnotě po 1 Kč od společnosti TIMEWORTH HOLDINGS LIMITED. Ostatní akcionáři se vzdali práva na nákup těchto vlastních akcií. V důsledku této transakce došlo ke snížení základního kapitálu o 24 450 tis. EUR a k následovné změně hlasovacích práv:

- BIQUES LIMITED 20 %
- MILEES LIMITED 20 %
- MACKAREL ENTERPRISES LIMITED 20 %
- TIMEWORTH HOLDINGS LIMITED 40 %

Dne 20. června 2014 EPH odkoupil zbývajících 472 171 300 kusů vlastních akcií v nominální hodnotě po 1 Kč a 28 946 239 kusů vlastních akcií v nominální hodnotě po 100 Kč od společnosti TIMEWORTH HOLDINGS LIMITED. Základní kapitál se snížil o 147 199 tis. EUR na konečnou výši 207 651 tis. EUR, přičemž rozdíl mezi nominální hodnotou a kupní cenou převyšující nominální hodnotu ve výši 932 382 tis. EUR je vykázán jako rezervní fond na vlastní akcie. Struktura hlasovacích práv se změnila následovně:

- BIQUES LIMITED 33 %
- MILEES LIMITED 33 %
- MACKAREL ENTERPRISES LIMITED 33 %

Dne 4. prosince 2014 společnost EP Investment S.à r.l. získala všechny akcie EPH od společnosti MACKAREL ENTERPRISES LIMITED (všechny tyto akcie byly předtím vlastněny společností MACKAREL ENTERPRISES LIMITED).

K 31. prosinci 2014 byly v rámci vlastního kapitálu EPH vykázány vlastní akcie, neboť dosud nebyly zrušeny.

K 25. srpnu 2014 se společnost EPH Financing II, a.s. sloučila se společností EP Energy, a.s. Nástupnickou společností je EP Energy, a.s.

V roce 2014 Společnost také realizovala několik akvizic a postupných akvizic a prodala dceřinou společnost. Tyto transakce jsou popsány v bodě 6 – Akvizice a vklady dceřiných společností, účelových subjektů, společných podniků a přidružených společností.

2. Východiska pro sestavení účetní závěrky

(a) Prohlášení o shodě

Konsolidovaná účetní závěrka je sestavena v souladu s mezinárodními účetními standardy (Mezinárodními účetními standardy IAS a Mezinárodními standardy účetního výkaznictví IFRS), které vydává Rada pro mezinárodní účetní standardy (IASB) a které byly přijaty Evropskou unií.

Představenstvo konsolidovanou účetní závěrku schválilo dne 28. dubna 2015.

(b) Způsob oceňování

Konsolidovaná účetní závěrka je sestavena za předpokladu nepřetržitého trvání účetní jednotky („going concern“) s použitím metody historických cen, s výjimkou následujících významných položek výkazu o finanční pozici, které jsou vykazovány v reálných hodnotách:

- derivátové finanční nástroje
- realizovatelné finanční nástroje

Dlouhodobá aktiva a vyřazované skupiny klasifikované jako držené k prodeji se oceňují buď zůstatkovou hodnotou, nebo reálnou hodnotou sníženou o náklady na prodej podle toho, která z obou hodnot je nižší.

S výjimkou účetních postupů popsaných v bodu 2(e) – Změny účetních postupů jsou účetní postupy, které jsou popsány v následujícím textu, důsledně uplatňovány jednotlivými subjekty Skupiny v jednotlivých účetních obdobích.

(c) Funkční a prezentační měna

Konsolidovaná účetní závěrka se předkládá v eurech („EUR“). Funkční měnou Společnosti je česká koruna („Kč“). Veškeré finanční informace vykázané v eurech byly zaokrouhleny na nejbližší tisíc (bližší informace jsou uvedeny v bodě 2(e) ii. přílohy – Změna prezentační měny).

(d) Používání odhadů a předpokladů

Sestavení účetní závěrky v souladu s Mezinárodními standardy účetního výkaznictví vyžaduje používání určitých kritických účetních odhadů, které ovlivňují vykazované položky aktiv, pasiv, výnosů a nákladů. Vyžaduje také, aby vedení účetní jednotky při aplikaci účetních postupů uplatnilo předpoklady založené na vlastním úsudku. Výsledné účetní odhady – právě proto, že jde o odhady – se zřídka rovnají příslušným skutečným hodnotám.

Odhady a předpoklady se průběžně revidují. Revize účetních odhadů jsou zohledněny v období, ve kterém je daný odhad revidován (týká-li se revize odhadu pouze tohoto období), nebo v období revize a v příštích obdobích (týká-li se revize běžného období i příštích období).

i. Nejistoty v předpokladech a odhadech

Informace o nejistotě v předpokladech a odhadech, u nichž je významné riziko, že povedou k významné úpravě v účetním období končícím 31. prosincem 2015, jsou uvedeny v následujících bodech přílohy:

- Body 6 a 17 – účtování o podnikových kombinacích, vykazování goodwillu/negativního goodwillu, testování na snížení hodnoty goodwillu
- Bod 7 – výnosy
- Bod 30 – oceňování závazků z definovaných požitků, vykazování a oceňování rezerv
- Body 32 a 36 – oceňování finančních nástrojů
- Bod 39 – soudní spory.

Stanovení reálné hodnoty

Řada účetních postupů a zveřejňovaných informací Skupiny vyžaduje, aby byla stanovena reálná hodnota finančních i nefinančních aktiv a závazků.

Skupina má zavedený systém kontroly stanovení reálných hodnot. V jeho rámci byl zřízen i oceňovací tým, jenž je obecně odpovědný za kontrolu při stanovení všech významných reálných hodnot (včetně reálné hodnoty na úrovni 3).

Tento tým pravidelně kontroluje významné na trhu nezjistitelné vstupní údaje a úpravy ocenění. Pokud jsou informace třetích stran, jako jsou kotace obchodníků s cennými papíry nebo oceňovací služby, použity ke stanovení reálné hodnoty, pak oceňovací tým posoudí podklady obdržené od těchto třetích stran s cílem rozhodnout, zda takové ocenění splňuje požadavky IFRS včetně zařazení do příslušné úrovně v rámci hierarchie stanovení reálné hodnoty.

Při stanovení reálné hodnoty aktiva nebo závazku využívá Skupina v co nejširším rozsahu údaje zjistitelné na trhu. Reálné hodnoty se člení do různých úrovní v hierarchii reálných hodnot na základě vstupních údajů použitých při oceňování, a to následovně:

Úroveň 1: kótované ceny (neupravené) na aktivních trzích identických aktiv nebo závazků.

Úroveň 2: vstupní údaje nezahnující kótované ceny z úrovně 1, které lze pro dané aktivum nebo závazek zjistit, a to buď přímo (tj. jako ceny) nebo nepřímo (tj. odvozením od cen).

Úroveň 3: vstupní údaje pro dané aktivum nebo závazek, které na trhu nelze zjistit (nezjistitelné vstupní údaje).

Pokud lze vstupní údaje použité k ocenění reálnou hodnotou aktiva nebo závazku zařadit do různých úrovní hierarchie reálné hodnoty, pak ocenění reálnou hodnotou je jako celek zařazeno do téže úrovně hierarchie reálné hodnoty jako vstupní údaj nejnižší úrovně, který je významný ve vztahu k celému oceňování.

Skupina vykazuje přesuny mezi úrovněmi hierarchie reálné hodnoty vždy ke konci vykazovaného období, během něhož nastala změna.

ii. Úsudky

Informace o úsudcích učiněných při aplikaci účetních postupů, které mají nejvýznamnější dopad na částky vykazované v konsolidované účetní závěrce, jsou uvedeny v následujících bodech přílohy:

- Body 6 a 17 – účtování o podnikových kombinacích, vykazování goodwillu/negativního goodwillu, testování na snížení hodnoty goodwillu,
- Bod 30 – oceňování závazků z definovaných požitků, vykazování a oceňování rezerv.

(e) Změny účetních postupů

Kromě případů popsaných níže se účetní postupy použité v této konsolidované účetní závěrce shodují s těmi, které byly použity v konsolidované účetní závěrce za účetní období končící 31. prosincem 2013.

i. Deriváty, kde je podkladovým aktivem komodita

Na smlouvy s finančním vypořádáním a na smlouvy, které nesplňují podmínky pro aplikaci výjimky týkající se vlastní potřeby (tzv. „own use exemption“), se nahlíží jako na deriváty k obchodování.

Následující postup se aplikuje na ostatní komoditní i finanční deriváty, které nejsou vedeny jako zajišťovací a které nejsou určeny pro prodej elektřiny ze zdrojů Skupiny nebo pro dodávku koncovým zákazníkům (neaplikuje se „own use exemption“).

K datu účetní závěrky jsou deriváty k obchodování přeceněny na reálnou hodnotu. Změna reálné hodnoty je účtována do výsledku hospodaření. Na úrovni individuálního účetnictví se přecenění zaúčtuje do finančního výsledku. Pro účely skupinového výkaznictví, kde obchodování s komoditními deriváty tvoří významnou část celkových obchodních aktivit Skupiny, je efekt z přecenění vykázaný v samostatné položce „Zisk/-ztráta z komoditních derivátů k obchodování s elektřinou a plynem (čistá výše)“ v části „Tržby celkem“.

Přehled kvantitativních dopadů

Dle dříve uplatňovaných účetních postupů se změna reálné hodnoty všech komoditních derivátů vykazovala do finančního výsledku hospodaření.

Dle současného účetního postupu platného od 1. ledna 2014 se změna reálné hodnoty derivátů k obchodování uvádí v rámci „Tržeb celkem“. Společnost má za to, že stávající účetní postup lépe zobrazuje celkovou finanční situaci a výsledek hospodaření, pokud jde o deriváty k obchodování.

Původní a upravený konsolidovaný výkaz o úplném výsledku je uveden v příloze č. 3.

ii. Změna prezentační měny

Důvodem změny prezentační měny je skutečnost, že tržby a provozní zisk Skupiny generované v eurech za rok končící 31. prosincem 2014 představují z hlediska měny významnou část celkových tržeb a provozního zisku. V důsledku toho Skupina změnila svou prezentační měnu z českých korun na eura. Tato prezentační měna byla použita poprvé pro účely konsolidované účetní závěrky za rok končící 31. prosincem 2014. Tato změna umožnila, aby účetní závěrka Skupiny byla prezentována v měně, která co nej přesněji vystihuje hlavní provozní měnu ve vztahu k činnosti Skupiny.

(f) Nedávno vydané účetní standardy

i. Nově přijaté standardy, novelizace standardů a interpretace platné pro rok končící 31. prosincem 2014, které byly uplatněny při sestavování účetní závěrky Skupiny

V následujících odstavcích jsou shrnuty hlavní požadavky Mezinárodních standardů účetního výkaznictví (IFRS), které jsou platné pro roční období začínající 1. lednem 2014 či později a které tudíž byly ve Skupině aplikovány poprvé.

IFRS 10 Konsolidovaná účetní závěrka a IAS 27 (2011) Individuální účetní závěrka (platí pro roční období začínající 1. lednem 2014 nebo později)

Tento standard bude uplatněn zpětně v případě změny v posouzení o ovládání (kontrolu).

Standard IFRS 10 stanoví, že při analýze ovládání všech subjektů, do nichž bylo investováno, včetně subjektů, které jsou v současnosti účelovými subjekty podle SIC-12, má být uplatňován jediný model. Standard IFRS 10 zavádí nové požadavky na posouzení ovládání, které se liší od stávajících požadavků uvedených ve standardu IAS 27 (2008). Podle nového jediného modelu ovládání investor ovládá subjekt, do něhož investoval, pokud:

- je vystaven variabilním výnosům nebo na ně má právo na základě své angažovanosti v tomto subjektu;
- může tyto výnosy prostřednictvím své moci nad tímto subjektem ovlivňovat; a
- existuje vazba mezi mocí a výnosy.

S uplatňováním tohoto nového standardu jsou rovněž spojeny požadavky na zveřejňování a požadavky týkající se zpracování konsolidované účetní závěrky. Tyto požadavky jsou převedeny ze standardu IAS 27 (2008).

Tento standard nemá dopad na konsolidovanou účetní závěrku, jelikož posouzení ovládání současných investic podle nového standardu nevedlo ke změně předchozích závěrů týkajících se ovládání těchto subjektů Skupinou.

IFRS 11 Společná ujednání (platí pro roční období začínající 1. lednem 2014 nebo později)

Standard IFRS 11, Společná ujednání, ruší a nahrazuje standard IAS 31, Podíly ve společných podnicích. Standard IFRS 11 nezavádí věcné změny, pokud jde o celkovou definici ujednání, které je předmětem spoluovládání (společné kontroly), i když definice ovládání, a tedy nepřímo i spoluovládání, se změnila podle standardu IFRS 10.

Podle tohoto nového standardu se společná ujednání dělí na dva typy, přičemž každý z nich má svůj vlastní účetní model, jak je definováno níže:

- společná činnost je společné ujednání, v němž mají spoluovládající strany práva na aktiva a povinnosti ze závazků, týkajících se ujednání; tyto strany se nazývají spoluprovozovateli; a
- společný podnik je společné ujednání, v němž mají spoluovládající strany práva na čistá aktiva ujednání; tyto strany se nazývají spoluvlastníky.

Standard IFRS 11 ze standardu IAS 31 v podstatě vyčleňuje spoluovládané osoby v případech, kdy přestože existuje samostatný subjekt pro společné ujednání, je oddělení v určitých ohledech neefektivní. Na tato ujednání je nahlíženo podobně jako na spoluovládaná aktiva/operace podle standardu IAS 31 a říká se jim nyní společná činnost. Zbytek spoluovládaných subjektů podle standardu IAS 31, kterým se nyní říká společné podniky, je zbaven možnosti rozhodnout se pro účtování metodou ekvivalence nebo na základě poměrné konsolidace; nyní musí v rámci konsolidované účetní závěrky vždy používat metodu ekvivalence.

Tento standard nemá dopad na účetní závěrku, jelikož posuzování společných ujednání podle nového standardu nevedlo ke změně účtování o existujících či minulých společných ujednáních.

IFRS 12 Zveřejnění podílů v jiných účetních jednotkách (platí pro účetní období začínající 1. lednem 2014 nebo později)

Standard IFRS 12 vyžaduje zveřejnění dalších údajů týkajících se významných úsudků a předpokladů učiněných při stanovení povahy podílů v určitém subjektu nebo ujednání, podílů v dceřiných společnostech, společných ujednáních a přidružených společnostech a nekonsolidovaných strukturovaných jednotkách.

Skupina tento standard v souladu s požadavky uplatnila v konsolidovaném výkazu o finanční pozici k 31. prosinci 2014, přičemž v konsolidované účetní závěrce za období začínající 1. lednem 2014 zveřejnila podrobnější údaje. Bližší informace jsou uvedeny v bodě 28 přílohy – Nekontrolní podíly.

IAS 27 (2011) Individuální účetní závěrka (platí pro roční období začínající 1. lednem 2014 nebo později)

Standard IAS 27 (2011) doplňuje stávající požadavky na účtování a zveřejňování uvedené ve standardu IAS 27 (2008) pro individuální účetní závěrky o některé drobné upřesnění. Do standardu IAS 27 (2011) byly rovněž začleněny stávající požadavky uvedené ve standardech IAS 28 (2008) a IAS 31 pro individuální účetní závěrky. Standard se již nezabývá posouzením ovládnutí (kontroly) a požadavky týkajícími se zpracování konsolidované účetní závěrky; tyto byly začleněny do standardu IFRS 10, Konsolidovaná účetní závěrka.

V konsolidované účetní závěrce není nutné zvlášť vykazovat změnu standardu IAS 27, neboť zbývající část standardu IAS 27 se týká pouze individuální účetní závěrky a část standardu IAS 27, která se týká konsolidované účetní závěrky, je řešena v rámci pojednání o standardu IFRS 10.

IAS 28 (2011) Investice do přidružených společností a společných podniků (platí pro roční období začínající 1. lednem 2014 nebo později)

Byly provedeny mírné změny standardu IAS 28 (2008):

Přidružené společnosti a společné podniky držené k prodeji. Standard IFRS 5, Dlouhodobá aktiva držená k prodeji a ukončované činnosti, se vztahuje na investici, nebo část investice, do přidružené společnosti či společného podniku, která splňuje kritéria pro klasifikaci jako držená k prodeji. V případě jakékoliv zbývajících částí investice, která nebyla klasifikována jako držená k prodeji, se použije metoda ekvivalence, dokud nebude předmětná část držená k prodeji prodána. Po prodeji bude jakýkoliv zbývající podíl účtován metodou ekvivalence, pokud je zbývající podíl i nadále přidruženou společností či společným podnikem.

Změny podílů držených v přidružených společnostech a společných podnicích:

Dříve standardy IAS 28 (2008) a IAS 31 stanovily, že ukončení podstatného vlivu nebo spoluovládání ve všech případech vede k přecenění jakéhokoliv zbývajících podílů, a to i v případě, kdy po podstatném vlivu následuje spoluovládání. Standard IAS 28 (2011) nyní vyžaduje, aby v takových případech nebyl zbývající podíl na dané investici přeceňován.

Tyto novelizace nemají významný dopad na konsolidovanou účetní závěrku.

Novelizace IAS 32 – Započtení finančních aktiv a finančních závazků (platí pro roční období začínající 1. lednem 2014 nebo později)

Novelizace nezavádějí nová pravidla pro započtení finančních aktiv a finančních závazků, ale spíše objasňují kritéria pro započtení s cílem řešit nesrovnalosti v jejich uplatňování.

Tyto novelizace vysvětlují, že účetní jednotka má v současné době právně vymahatelné právo na zápočet, pokud takové právo:

- není podmíněno budoucí událostí; a
- je vymahatelné jak v rámci běžné podnikatelské činnosti, tak i v případě neplnění, platební neschopnosti (insolvenční) nebo úpadku účetní jednotky a všech protistran.

Tyto novelizace nemají dopad na konsolidovanou účetní závěrku, neboť Skupina neuplatňuje zápočty u žádných svých finančních aktiv a finančních závazků ani neuzavřela žádné rámcové smlouvy o zápočtu.

ii. Standardy přijaté Evropskou unií, které dosud nenabývaly účinnosti

Ke dni schválení této konsolidované účetní závěrky byly níže uvedené významné standardy, novelizace standardů a interpretace sice vydány, avšak pro období končící 31. prosincem 2014 nebyly zatím účinné, a Skupina je tudíž neuplatnila:

Novelizace IAS 19 – Plány definovaných požitků: zaměstnanecké příspěvky (platí pro roční období začínající 1. lednem 2016 nebo později)

Novelizace se týká pouze plánů definovaných požitků, které zahrnují příspěvky od zaměstnanců nebo třetích stran splňující určitá kritéria. Konkrétně musí být:

- uvedeny ve formálních podmínkách plánu;
- vázány na služby zaměstnanců; a
- nezávislé na počtu odpracovaných let.

Pokud jsou tato kritéria splněna, má společnost možnost (nikoliv však povinnost) vykázat dané příspěvky jako snížení nákladů služeb v období, v němž byly poskytnuty související služby.

Skupina v současnosti vyhodnocuje dopad na finanční pozici a výsledek hospodaření.

IFRIC 21 Odvody (platí pro roční období začínající 1. lednem 2015 nebo později)

Interpretace poskytuje vodítko ohledně identifikace události zakládající závazek a ohledně načasování vykázání závazku uhradit odvod uložený orgány státní správy.

Dle interpretace je událostí zakládající závazek činnost, z níž vyplývá úhrada odvodu v souladu s příslušnou legislativou, a proto se závazek uhradit odvod vykáže, jakmile dojde k dané události.

Závazek uhradit odvod se vykáže progresivně, pokud k události zakládající závazek dochází v průběhu určitého období. Pokud je událostí zakládající závazek dosažení určité minimální prahové hodnoty činnosti, vykáže se příslušný závazek v okamžiku dosažení dané minimální prahové hodnoty.

Interpretace stanoví, že účetní jednotka nemůže mít mimosmluvní závazek uhradit odvod vyplývající z provozu v budoucím období v důsledku toho, že je z ekonomických důvodů nucena v tomto budoucím období pokračovat v provozu.

Očekává se, že tato interpretace nebude mít při prvotní aplikaci významný dopad na účetní závěrku, neboť nemá za následek změnu účetního postupu Skupiny týkajícího se odvodů uložených orgány státní správy.

iii. Ostatní Mezinárodní standardy účetního výkaznictví

Skupina nepřijala předčasně žádné standardy IFRS, jejichž přijetí není ke dni účetní závěrky povinné. V případě, že přechodná ustanovení v přijatých standardech IFRS dávají účetní jednotce možnost vybrat si, zdali bude nové standardy aplikovat výhledově nebo zpětně, Skupina si zvolila možnost aplikovat standardy výhledově od data přechodu.

3. Významné účetní postupy

Kromě změn popsanych v bodu 2(e) – Změny v účetních postupech jsou účetní postupy, které jsou uvedeny v následujících odstavcích, jednotlivými subjekty ve Skupině v jednotlivých účetních obdobích uplatňovány konzistentně.

Některé komparativní údaje byly dle potřeby přeskupeny nebo překlasifikovány tak, aby byla zachována konzistence ve vztahu k běžnému období.

(a) Způsob konsolidace

i. Dceřiné společnosti

Dceřiné společnosti jsou subjekty, které Společnost ovládá. Kontrola (ovládání, rozhodující vliv) existuje, pokud má Společnost pravomoc přímo či nepřímo řídit finanční a provozní postupy účetní jednotky a získat tak z její činnosti užitek. Při posuzování, zda Skupina ovládá jiný subjekt, se zohledňuje existence a vliv případných hlasovacích práv, která lze v současné době uplatnit či proměnit. Konsolidovaná účetní závěrka zahrnuje podíly Skupiny v jiných subjektech na základě schopnosti Skupiny tyto subjekty ovládat, přičemž nezáleží na tom, zda tuto schopnost skutečně využívá. Účetní závěrky dceřiných společností se zahrnují do konsolidované účetní závěrky ode dne vzniku rozhodujícího vlivu do dne jeho zániku.

ii. Přidružené společnosti (jednotky účtované ekvivalenční metodou)

Přidružené společnosti jsou podniky, ve kterých má Skupina významný, ne však rozhodující vliv na finanční a provozní postupy. O investicích do přidružených společností se účtuje metodou ekvivalence a při počátečním vykázání se oceňují ve výši pořizovacích nákladů. Konsolidovaná účetní závěrka zahrnuje podíl Skupiny na celkových ziscích a ztrátách a ostatním úplném hospodářském výsledku přidružených společností ode dne vzniku podstatného vlivu až do dne jeho zániku. V případě, že podíl Skupiny na ztrátách přesáhne účetní hodnotu investice do přidružené společnosti, účetní hodnota se sníží na nulu a další ztráty se přestanou vykazovat, což však neplatí, pokud Skupině vznikly závazky vůči dané přidružené společnosti anebo pokud za ni uhradila jakékoliv platby.

iii. Účelové subjekty („SPE“)

Skupina založila řadu účelových subjektů, které se zabývají obchodní a investiční činností. Účelový subjekt se zahrne do konsolidace tehdy, jestliže Skupina usoudí – na základě vyhodnocení významu svého vztahu s daným subjektem a rizik a přínosů s ním spojených – že daný subjekt ovládá.

iv. Podnikové kombinace

Skupina získala své dceřiné společnosti dvojím způsobem:

- prostřednictvím transakce založené na podnikové kombinaci podle standardu IFRS 3, který požaduje, aby se aktiva a pasiva při počátečním vykázání oceňovala reálnou hodnotou;
- prostřednictvím podnikové kombinace subjektů pod společnou kontrolou, kdy všechny účetní jednotky nebo podniky jsou v konečném důsledku pod kontrolou (rozhodujícím vlivem) stejné osoby nebo osob, a to jak před samotnou podnikovou kombinací, tak po ní, přičemž nejde o kontrolu (rozhodující vliv) přechodné povahy. Na akvizice tohoto typu se standard IFRS 3 nevztahuje. Získaná aktiva a pasiva byla vykázána v účetních hodnotách, v nichž byla předtím vykázána v konsolidované účetní závěrce akcionáře s rozhodujícím vlivem ve Skupině (jde o pořizovací cenu k datu akvizice sníženou o oprávky a/nebo potenciální snížení hodnoty). U těchto akvizic se neúčtuje goodwill nebo záporný goodwill.

v. Nekontrolní podíly

Akvizice nekontrolních podílů se účtují jako transakce s držiteli akcií jako vlastníky kapitálu, takže se nevykazuje žádný goodwill ani zisk či ztráta, které by z těchto transakcí vznikly.

Nekontrolní podíly se oceňují ve výši jejich procentního podílu na identifikovatelných čistých aktivech nabývaného podniku ke dni akvizice.

Změny v podílech Skupiny v dceřiných podnicích, které nemají za následek ztrátu kontroly, jsou účtovány jako transakce v rámci vlastního kapitálu.

vi. Transakce vyloučené při konsolidaci

Při sestavování konsolidované účetní závěrky se vylučují vnitroskupinové zůstatky a vnitroskupinové transakce a veškeré z nich vyplývající nerealizované výnosy a náklady. Nerealizované zisky z transakcí s přidruženými společnostmi a spoluovládanými osobami jsou vyloučeny proti investicím do výše podílu Skupiny v daném podniku. Nerealizované ztráty jsou vyloučeny stejným způsobem jako nerealizované zisky, ovšem pouze tehdy, pokud nedojde ke snížení hodnoty.

vii. Sjednocení účetních postupů

Účetní postupy uplatňované v účetních závěrkách konsolidovaných společností byly při konsolidaci sjednoceny a jsou v souladu s účetními postupy používanými v Mateřské společnosti.

viii. Cenové rozdíly

Skupina účtovala o cenových rozdílech, které vznikly v důsledku vzniku Skupiny a v důsledku akvizice některých nových dceřiných společností v následném období. Tyto dceřiné společnosti byly nabývány pod společnou kontrolou skupiny J&T Finance Group, a proto se u nich neuplatnil standard IFRS 3, který stanoví, že se goodwill vzniklý z podnikové kombinace vykazuje jako hodnota, o kterou pořizovací náklady akvizice převyšují reálnou hodnotu podílu Skupiny na čistých identifikovatelných aktivech, závazcích a podmíněných závazcích nabývané dceřiné společnosti. Společnosti nabývané pod společnou kontrolou jsou vykazovány v čisté účetní hodnotě prezentované v konsolidované účetní závěrce skupiny J&T Finance Group, a.s. (tj. včetně historického goodwillu s odečtením potenciálního snížení hodnoty). Rozdíly mezi pořizovacími náklady akvizice a účetními hodnotami čistých aktiv nabývané společnosti a původním goodwillem převedeným k datu akvizice byly zaúčtovány do konsolidačního vlastního kapitálu jako cenové rozdíly („pricing differences“) v rámci ostatních kapitálových fondů.

ix. Zúčtování opravek a opravných položek k majetku při akvizicích pod společnou kontrolou

Opravy k hmotnému a nehmotnému majetku získanému v rámci transakce pod společnou kontrolou (společným rozhodujícím vlivem) byly zúčtovány oproti hrubé účetní hodnotě příslušného hmotného a nehmotného majetku, což znamená, že hmotný a nehmotný majetek byl k datu akvizice vykázán v čisté účetní hodnotě.

Podobně, při akvizicích zahrnujících transakce pod společnou kontrolou byly veškeré opravné položky k nedobytným pohledávkám zúčtovány k datu akvizice proti hrubé hodnotě koupených pohledávek.

x. Prodej dceřiných podniků a jednotek účtovaných ekvivalenční metodou

Zisk či ztráta z prodeje investic do dceřiných společností a jednotek účtovaných ekvivalenční metodou je vykazován ve výkazu o úplném hospodářském výsledku, když jsou na kupujícího převedena významná rizika a přínosy spojené s vlastnictvím.

V případě, že jsou majetek a závazky prodávány prostřednictvím prodeje podílu v dceřiné nebo přidružené společnosti, je celkový zisk či ztráta z prodeje vykázána v řádku Zisk/-ztráta z prodeje dceřiných společností, účelových subjektů, společných podniků a přidružených společností ve výkazu o úplném hospodářském výsledku.

V případě, že Skupina prodá dceřinou společnost, kterou získala v rámci transakce pod společnou kontrolou a při akvizici byly vykázány cenové rozdíly (viz bod přílohy 3a viii – Cenové rozdíly), jsou tyto cenové rozdíly k datu prodeje dceřiné společnosti převedeny z Ostatních kapitálových fondů do Nerozděleného zisku.

(b) Cizí měny

i. Transakce v cizích měnách

Položky zahrnuté do účetních závěrek každého ze subjektů ve Skupině se oceňují s použitím měny primárního ekonomického prostředí, ve kterém daný subjekt provozuje svou činnost (funkční měny). Konsolidovaná účetní závěrka se předkládá v eurech, což je prezentační měna Společnosti. Funkční měnou společnosti jsou české koruny. Transakce v cizí měně se přepočítávají na příslušnou funkční měnu subjektů ve Skupině směnným kurzem platným k datu transakce.

Peněžní aktiva a pasiva v cizí měně jsou přepočtena na příslušnou funkční měnu subjektů ve Skupině směnným kurzem platným k rozvahovému dni; je-li funkční měnou česká koruna, pak směnným kurzem České národní banky.

Nepeněžní aktiva a pasiva v cizí měně, která jsou vykázána v historické ceně, se přepočítávají na příslušnou funkční měnu subjektů ve Skupině směnným kurzem platným k datu transakce. Nepeněžní aktiva a pasiva v cizí měně, která jsou vykázána v reálné hodnotě, se přepočítávají na příslušnou funkční měnu směnným kurzem platným v den stanovení reálných hodnot.

Kurzové rozdíly vzniklé při přepočtu cizích měn se vykazují jako zisk nebo ztráta; to se však netýká rozdílů vzniklých při přecenění realizovatelných kapitálových nástrojů (s výjimkou snížení hodnoty, kdy se kurzové rozdíly zaúčtované v ostatním úplném hospodářském výsledku vykáží do zisku nebo ztráty), finančního nástroje označeného jako zajištění („hedge“) čisté investice do zahraničního provozu nebo zajištění peněžních toků (splňujícího konkrétní předpoklady), je-li účinné, které se vykazují v ostatním úplném hospodářském výsledku.

Přehled hlavních přepočtových kurzů platných pro vykazované období je uveden v bodě 36 přílohy – Postupy řízení rizik a zveřejňování informací.

ii. Účetní závěrky zahraničních provozů

Aktiva a závazky zahraničních provozů včetně úprav goodwillu a reálné hodnoty při konsolidaci se přepočítávají na české koruny směnným kurzem platným ke dni účetní závěrky. Výnosy a náklady zahraničních jednotek se přepočítávají na české koruny pomocí směnných kurzů, které aproximují směnné kurzy platné k datům jednotlivých transakcí.

Kurzové rozdíly vzniklé z přepočtu se účtují do ostatního úplného hospodářského výsledku a vykazují se ve fondu z přepočtu cizích měn ve vlastním kapitálu. Pokud však zahraniční podnik není 100% dceřinou společností, pak se příslušná část kurzového rozdílu vykazuje jako nekontrolní podíl.

iii. Přepočet na prezentační měnu

Tato konsolidovaná účetní závěrka se předkládá v currech, které jsou prezentační měnou Společnosti. Aktiva a pasiva, včetně úprav goodwillu a reálné hodnoty při konsolidaci, se přepočítávají z českých korun na eura směnným kurzem platným ke dni účetní závěrky. Výnosy a náklady se přepočítávají z českých korun na eura pomocí směnného kurzu, který aproximuje směnný kurz platný k datu příslušné transakce.

Kurzové rozdíly vzniklé z přepočtu se účtují do ostatního úplného hospodářského výsledku a vykazují se ve fondu z přepočtu cizích měn ve vlastním kapitálu. Příslušná část kurzového rozdílu se případně vykáže jako nekontrolní podíl.

(c) Nederivátová finanční aktiva

Skupina má následující finanční nástroje, které nejsou deriváty: finanční aktiva v reálné hodnotě vykázaná do zisku nebo ztráty, úvěry a pohledávky, aktiva držená do splatnosti a realizovatelná finanční aktiva.

i. Klasifikace

Finanční nástroje v reálné hodnotě vykázané do zisku nebo ztráty jsou finanční aktiva, která Skupina drží v zásadě za účelem obchodování, tj. za účelem realizace krátkodobého zisku. Jedná se o investice a kontrakty, které nejsou označeny jako zajišťovací nástroje.

Úvěry a pohledávky jsou nederivátová finanční aktiva s pevnými či předem určitelnými platbami. Tato aktiva nejsou kótována na aktivním trhu a nejsou klasifikována jako realizovatelná nebo držená do splatnosti, ani jako aktiva v reálné hodnotě vykázaná do zisku nebo ztráty. Kategorie úvěrů a pohledávek je převážně tvořena úvěry neúvěrovým institucím, pohledávkami z obchodních vztahů a ostatními pohledávkami.

Aktiva držená do splatnosti jsou nederivátová finanční aktiva s pevnými či předem určitelnými platbami a s pevným datem splatnosti, která Skupina hodlá držet do splatnosti, k čemuž má potřebné předpoklady.

Realizovatelná finanční aktiva jsou nederivátová finanční aktiva, která nejsou označena jako aktiva v reálné hodnotě vykázaná do zisku nebo ztráty, ani nejde o úvěry ani pohledávky, peníze či peněžní ekvivalenty, ani o aktiva držená do splatnosti.

ii. Vykazování

Finanční aktiva v reálné hodnotě vykázaná do zisku nebo ztráty a realizovatelná finanční aktiva se vykazují ke dni, kdy Skupina přistoupí ke smluvním podmínkám předmětného nástroje. Finanční aktiva zakoupená a prodaná běžným způsobem, včetně aktiv držených do splatnosti, se při prvotním zachycení vykazují k datu uzavření obchodu, kdy Skupina přistoupí ke smluvním podmínkám předmětného nástroje.

Úvěry a pohledávky se vykazují k datu jejich vzniku.

iii. Oceňování

Při prvotním zachycení se finanční aktiva oceňují reálnou hodnotou zvýšenou (v případě finančních nástrojů neoceňovaných v reálné hodnotě vykázaných do zisku nebo ztráty) o transakční náklady přímo přiřaditelné k pořízení finančního nástroje. Přiřaditelné náklady na transakce související s finančními aktivy se oceňují reálnou hodnotou vykázanou do zisku nebo ztráty v době jejich vzniku. Způsoby odhadu reálné hodnoty jsou popsány v bodě 4 přílohy – Stanovení reálných hodnot.

Po prvotním zachycení se finanční aktiva oceňují svou reálnou hodnotou s výjimkou úvěrů, pohledávek a nástrojů držených do splatnosti – ty se oceňují amortizovanou pořizovací cenou s odečtením všech ztrát ze snížení hodnoty.

Při oceňování amortizovanou pořizovací cenou se veškeré rozdíly mezi pořizovací cenou a hodnotou při splacení vykazují ve výkazu o úplném hospodářském výsledku po dobu trvání příslušného aktiva či pasiva, a to za použití efektivní úrokové sazby.

iv. Zisky a ztráty při následném oceňování

U finančních aktiv v reálné hodnotě vykázané do zisku nebo ztráty se zisky a ztráty vzniklé v důsledku změny reálné hodnoty promítají do hospodářského výsledku.

U realizovatelných aktiv se změny reálné hodnoty (mimo změny způsobené ztrátou ze snížení hodnoty nebo kurzovými rozdíly u realizovatelných kapitálových nástrojů) vykazují v ostatním úplném hospodářském výsledku a prezentují se ve vlastním kapitálu ve fondu z přecenění na reálnou hodnotu. Při odúčtování realizovatelného aktiva se kumulativní zisky a ztráty v ostatním úplném hospodářském výsledku převedou do zisků a ztrát ve výkazu o úplném hospodářském výsledku. Nákladové a výnosové úroky z realizovatelných cenných papírů se zahrnují do výsledku hospodaření za použití metody efektivní úrokové sazby.

v. Odúčtování

Finanční aktivum se odúčtuje poté, co vyprší smluvní právo na peněžní toky z daného aktiva nebo poté, co je právo na příjem smluvních peněžních toků převedeno v rámci transakce, kde dojde k přenesení v zásadě všech rizik a užitek spojených s vlastnictvím daného aktiva. Jakýkoliv podíl na převáděných finančních aktivech, který Skupina získá nebo si ponechá, se vykáže jako samostatné aktivum či pasivum.

vi. Vzájemný zápočet finančních aktiv a závazků

Jestliže má Skupina právně vymahatelné právo na zápočet vykazovaných částek a transakce se má vypořádat na netto bázi, pak se finanční aktiva a závazky vzájemně započtou a ve výkazu o finanční pozici se vykáže výsledná čistá částka.

(d) Nederivátové finanční závazky

Skupina má následující finanční závazky, které nejsou deriváty („nederivátové finanční závazky“): půjčky a úvěry, emise dluhových cenných papírů, bankovní kontokorenty, závazky z obchodních vztahů a ostatní závazky. Tyto finanční závazky se při prvotním zachycení vykazují ke dni vypořádání v reálné hodnotě zvýšené o veškeré příslušné přímo související transakční náklady, s výjimkou finančních závazků v reálné hodnotě vykázané do zisku nebo ztráty, kdy se transakční náklady vykáží do zisku nebo ztráty při jejich vzniku. Následně se pak finanční závazky oceňují amortizovanou pořizovací cenou za použití

efektivní úrokové sazby, s výjimkou finančních závazků v reálné hodnotě vykázané do zisku nebo ztráty. Způsoby odhadu reálné hodnoty jsou popsány v bodě 4 přílohy – Stanovení reálné hodnoty.

Skupina odúčtuje finanční závazek po splnění, zrušení nebo vypršení smluvních povinností.

(e) Derivátové finanční nástroje

Skupina drží derivátové finanční nástroje k zajištění proti kurzovému, úrokovému a komoditnímu riziku.

Deriváty se při počátečním zachycení vykazují v reálné hodnotě a příslušné transakční náklady se zahrnují přímo do výsledku hospodaření. Po počátečním zaúčtování se deriváty oceňují reálnou hodnotou a jejich změny se účtují tak, jak se uvádí níže.

Jiné deriváty, které nejsou určeny k obchodování

Jestliže derivátový finanční nástroj není držen za účelem obchodování a není určen vztahem splňujícím podmínky pro zajišťovací účetnictví, pak se veškeré změny jeho reálné hodnoty ihned zaúčtují do hospodářského výsledku.

Oddělitelné vložené deriváty

Finanční i nefinanční kontrakty (které samy o sobě nejsou oceněny reálnou hodnotou prostřednictvím hospodářského výsledku) jsou podrobeny hodnocení s cílem určit, zda neobsahují vložené deriváty.

Vložené deriváty se oddělí od hostitelského kontraktu a zaúčtují samostatně tehdy, pokud ekonomické charakteristiky a rizika hostitelského kontraktu nejsou úzce propojeny s charakteristikami a riziky vloženého derivátu; samostatný nástroj se stejnými náležitostmi jako vložený derivát by splňoval definici derivátu; a kombinovaný nástroj se neoceňuje reálnou hodnotou s vykazáním do zisku nebo ztráty.

Změny reálné hodnoty oddělitelných vložených derivátů se ihned zaúčtují do hospodářského výsledku.

Zajištění peněžních toků a zajištění reálné hodnoty

Většina finančních derivátů je držena pro účely zajištění („hedging“), avšak nesplňuje kritéria pro účtování o zajištění podle standardu IAS 39. Tyto deriváty jsou určeny k obchodování a příslušný zisk nebo ztráta vyplývající ze změn reálné hodnoty se vyazuje do zisku či ztráty.

Zajišťovací instrumenty, které se skládají z derivátů souvisejících s měnovými riziky, se klasifikují buď jako zajištění peněžních toků nebo zajištění reálné hodnoty.

Od vzniku zajištění Skupina vede formální dokumentaci zajišťovacího vztahu a také cílů a strategie Skupiny při řízení rizik při provádění zajištění. Skupina rovněž pravidelně vyhodnocuje účinnost zajišťovacího instrumentu při vyrovnávání expozic co do změn v reálné hodnotě zajištěné položky nebo hotovostních toků, které je možné přiřadit zajištěnému riziku.

V případě zajištění peněžních toků se ta část zisku nebo ztráty ze zajišťovacího instrumentu, která se považuje za účinné zajištění, vyazuje v ostatním úplném hospodářském výsledku a neúčinná část zisku nebo ztráty ze zajišťovacího instrumentu se vyazuje do zisku nebo ztráty. Pokud již zajišťovací instrument nesplňuje kritéria pro účtování jako zajištění, uplyne doba jeho platnosti anebo je prodán, vypovězen či využit, anebo je zrušeno jeho určení jako zajišťovací instrument, účtování se o něm do budoucna zastaví. Pokud se již nepředpokládá, že dojde k předpokládané transakci, zůstatek ve vlastním kapitálu se převede do zisku nebo ztráty.

V případě zajištění reálné hodnoty se zisk nebo ztráta z přecenění zajišťovacího instrumentu na reálnou hodnotu vykáže jako zisk nebo ztráta.

Transakce s emisními povolenkami a energií

Podle IAS 39 se tento standard vztahuje i na některé smlouvy na emisní povolenky a energie. Většina smluv na koupi a prodej, které Skupina uzavírá, stanoví fyzické dodání energie určené ke spotřebě nebo prodeji v rámci její běžné činnosti. Na tyto smlouvy se tudíž standard IAS 39 nevztahuje.

Standard IAS 39 se zejména nevztahuje na swapy a forwardové nákupy a prodeje s fyzickým dodáním energie, pokud se má za to, že příslušná smlouva byla uzavřena v rámci běžné činnosti Skupiny. Tak je tomu v případě, jsou-li splněny všechny níže uvedené podmínky:

- na základě těchto smluv dojde k fyzickému dodání;
- objem nakoupený nebo prodaný na základě těchto smluv odpovídá provozním požadavkům Skupiny; a
- smlouvu nelze považovat za vydanou opci, jak ji definuje standard IAS 39.

Skupina tak předpokládá, že transakce ujednané s cílem vyrovnat objemy mezi emisními povolenkami a závazky na nákup a prodej energií jsou součástí její běžné činnosti a proto se na ně nevztahuje standard IAS 39.

Smlouvy, na které se vztahuje standard IAS 39, se vykazují v reálné hodnotě a změny v reálné hodnotě se vykazují do zisku či ztráty. Skupina vykazuje výnosy a náklady související s obchodováním s emisními povolenkami jako čisté výnosy a náklady na řádku Emisní povolenky, (čistá výše).

(f) Peníze a peněžní ekvivalenty

Peníze a peněžní ekvivalenty zahrnují peněžní hotovost, peníze v bankách a krátkodobé vysoce likvidní investice s původní splatností nepřesahující tři měsíce.

(g) Zásoby

Zásoby se oceňují pořizovací cenou nebo čistou realizovatelnou hodnotou (vždy tou, která je nižší). Čistou realizovatelnou hodnotu tvoří odhad prodejní ceny v rámci běžné obchodní činnosti snížený o odhadované náklady na dokončení a náklady na prodej.

Nakoupené zásoby a zásoby na cestě jsou prvotně vykázány v ceně pořízení, která zahrnuje kupní cenu a další náklady přímo související s pořízením zásob a s jejich uvedením na současné místo a do současného stavu. Zásoby podobné povahy se oceňují metodou váženého průměru, což ale neplatí pro oblast výroby energie, kde se uplatňuje zásada FIFO („first-in, first-out“).

Zásoby vlastní výroby a nedokončená výroba se prvotně oceňují výrobními náklady. Výrobní náklady zahrnují přímé náklady (přímý materiál, přímé mzdy a ostatní přímé náklady) a dále část režijních nákladů, které lze přímo přiřadit k výrobě zásob (výrobní režii). Toto ocenění se upravuje na čistou realizovatelnou hodnotu, je-li nižší než výrobní náklady.

(h) Snížení hodnoty

i. Nefinanční aktiva

K datu sestavení každé účetní závěrky se prověřuje účetní hodnota aktiv Skupiny kromě zásob (viz bod (g) – Zásoby), investic do nemovitostí (viz bod (k) – Investice do nemovitostí) a odložených daňových pohledávek (viz bod (o) – Daň z příjmů) s cílem zjistit, zda existují objektivní důkazy o tom, že by mohlo dojít ke snížení hodnoty aktiv. Pokud takové důkazy existují, provede se odhad zpětně získatelné částky daného aktiva. V případě goodwillu a nehmotného majetku, který má neurčitou dobu životnosti nebo který dosud není k dispozici k užívání, se odhad zpětně získatelné částky provádí přinejmenším každý rok ke stejnému datu.

Zpětně získatelná částka aktiva nebo peněžotvorné jednotky je určena reálnou hodnotou sníženou o náklady na prodej, nebo jeho užitnou hodnotou, je-li vyšší. Pro zjištění užité hodnoty jsou odhadované budoucí peněžní toky diskontovány na svou současnou hodnotu za použití diskontní sazby před zdaněním, která odráží aktuální tržní ocenění časové hodnoty peněz a rizik specifických pro dané aktivum.

Pro účely testování na snížení hodnoty se aktiva, která nelze testovat samostatně, sdružují do nejmenší zjistitelné skupiny aktiv vytvářející přichodící peněžní toky ze stálého užívání, které jsou výrazně nezávislé na přichodících peněžních tocích z jiných aktiv nebo skupin aktiv („peněžotvorná jednotka“). Pro účely testování na možné snížení hodnoty u goodwillu se peněžotvorné jednotky, ke kterým byl přiřazen goodwill, seskupí tak, aby úroveň, na níž se provádí testování na snížení hodnoty, byla nejnižší úrovní, na které se sleduje goodwill pro účely vnitřního výkaznictví. Goodwill získaný v důsledku podnikové

kombinace se přiřadí skupinám peněžotvorných jednotek, u nichž se předpokládá, že budou mít prospěch ze synergického působení dané podnikové kombinace.

Ztráta ze snížení hodnoty se vykáže vždy, když účetní hodnota aktiva nebo jeho peněžotvorné jednotky přesáhne jeho zpětně ziskatelnou částku. Ztráty ze snížení hodnoty se vykazují do výkazu o úplném hospodářském výsledku.

Alokace ztrát ze snížení hodnoty vykázaných u peněžotvorných jednotek se provádí tak, že se nejprve sníží účetní hodnota veškerého goodwillu přiděleného těmto jednotkám a poté se sníží účetní hodnoty ostatních aktiv v rámci jednotky (skupiny jednotek), a to na poměrné bázi.

Ztráta ze snížení hodnoty u goodwillu se neruší. U ostatních aktiv se ztráta ze snížení hodnoty, která byla vykázána v předchozích obdobích, hodnotí ke každému rozvahovému dni s cílem identifikovat známky snížení, případně zániku této ztráty. Ztráta ze snížení hodnoty se zruší, jestliže dojde ke změně odhadů použitých ke stanovení zpětně ziskatelné částky. Zruší se ale jen v takovém rozsahu, aby účetní hodnota aktiva nepřesáhla účetní hodnotu, která by byla stanovena (s odečtením odpisů), kdyby nebylo vykázáno žádné snížení hodnoty.

Goodwill tvořící součást účetní hodnoty investice v přidružené společnosti se nevykazuje samostatně, a proto se ani samostatně netestuje na snížení hodnoty. Existují-li v přidružené společnosti objektivní známky možného snížení hodnoty investice, testuje se na snížení hodnoty celá investice v přidružené společnosti jako jedno aktivum.

ii. Finanční aktiva (včetně pohledávek z obchodních vztahů a ostatních pohledávek)

Ke každému rozvahovému dni se provádí hodnocení finančních aktiv, která nejsou vykázána v reálné hodnotě ve výkazu o úplném výsledku, s cílem zjistit, zda neexistují objektivní důkazy snížení jejich hodnoty. Ke snížení hodnoty finančního aktiva dochází tehdy, když objektivní důkazy svědčí o tom, že po počátečním zachycení aktiva nastala událost s negativním dopadem na odhadované budoucí peněžní toky daného aktiva, který lze spolehlivě odhadnout.

Mezi objektivní důkazy o snížení hodnoty finančního aktiva lze počítat nesplácení dluhu nebo nezákonné jednání ze strany dlužníka, restrukturalizaci pohledávek Skupiny za podmínek, o nichž by Skupina za normální situace neuvažovala, signály svědčící o tom, že dlužník či emitent pravděpodobně vstoupí do konkurzu, nebo skutečnost, že pro cenný papír přestal existovat aktivní trh. Objektivním důkazem o snížení hodnoty investice do kapitálových cenných papírů je také významné nebo dlouhodobé snížení jejich reálné hodnoty pod úroveň jejich pořizovací ceny. Standard IAS 39 nenabízí jednoznačné vodítko k určení, co je ve vztahu k pořizovací ceně významné a co znamená dlouhodobé snížení reálné hodnoty. Podle zásad Skupiny v této souvislosti platí, že se poklesy na akciových trzích považují a budou považovat za vážné tehdy, když se velká část globálních akciových indexů sníží ze svých 12měsíčních maxim téměř o 50 %, a to po dobu delší než 6 měsíců (kritéria snížení hodnoty).

Zpětně ziskatelná částka investic Skupiny do cenných papírů držených do splatnosti a zpětně ziskatelná částka pohledávek vykázaných v amortizované pořizovací ceně se vypočte jako současná hodnota odhadovaných budoucích peněžních toků diskontovaných původní efektivní úrokovou sazbou (tj. efektivní úrokovou sazbou vypočtenou při počátečním vykázáni daných finančních aktiv). Krátkodobé pohledávky se nediskontují. Při stanovení zpětně ziskatelné částky u půjček a pohledávek se také bere v úvahu úvěruschopnost a hospodářská výkonnost dlužníka a hodnota všech zástavních práv a záruk od třetích stran.

Ztráta ze snížení hodnoty cenného papíru drženého do splatnosti nebo pohledávky vykázané v amortizované pořizovací ceně se zruší, jestliže následuje zvýšení zpětně ziskatelné částky, které lze objektivně spojovat s událostí nastalou po vykázáni ztráty ze snížení hodnoty.

Ztráty ze snížení hodnoty realizovatelných investičních cenných papírů se vykazují tak, že se kumulativní ztráta, která byla vykázána v ostatním úplném hospodářském výsledku a prezentována ve fondu z přecenění na reálnou hodnotu ve vlastním kapitálu, převede do výkazu o úplném hospodářském výsledku. Kumulativní ztráta, která se vyjme z vlastního kapitálu do úplného hospodářského výsledku a zachytí se ve výkazu o úplném hospodářském výsledku, představuje rozdíl mezi pořizovací cenou (po odečtení všech splátek jistin a všech odpisů/amortizace) a stávající reálnou hodnotou po odečtení všech ztrát ze snížení hodnoty dříve vykázaných ve výkazu o úplném hospodářském výsledku. Změny kumulativních

ztrát ze snížení hodnoty, které souvisejí s uplatněním metody efektivní úrokové sazby, se vykáží jako složka úrokového výnosu.

Jestliže se reálná hodnota realizovatelného dluhového cenného papíru se sníženou hodnotou v následujícím období zvýší a toto zvýšení objektivně souvisí s událostí, která nastala poté, co byla ztráta ze snížení hodnoty vykázána ve výkazu o úplném hospodářském výsledku, ztráta ze snížení hodnoty se zruší a tato zrušená (rozpuštěná) částka ztráty se vykáže ve výkazu o úplném hospodářském výsledku. Případné následné zvýšení reálné hodnoty realizovatelného kapitálového cenného papíru, jehož hodnota se předtím snížila, je vykázáno v rámci ostatního úplného hospodářského výsledku.

(i) Dlouhodobý hmotný majetek

i. Vlastněná aktiva

Položky dlouhodobého hmotného majetku se účtují v pořizovací ceně snížené o oprávky (viz níže) a ztráty ze snížení hodnoty (viz bod (h) přílohy – Snížení hodnoty). Počáteční zůstatky se vykazují v zůstatkové hodnotě, která zahrnuje úpravu při přecenění v rámci procesu alokace kupní ceny.

Pořizovací cena zahrnuje výdaje, které lze přímo přiřadit k pořízení daného aktiva. Pořizovací cena majetku vytvořeného ve vlastní režii zahrnuje náklady na materiál a přímé mzdy, veškeré ostatní náklady přímo související s uvedením aktiva do funkčního stavu pro zamýšlené využití a aktivované výpůjční náklady (viz bod (n) přílohy – Finanční výnosy a náklady). Pořizovací cena také zahrnuje náklady na demontáž a odstranění jednotlivých položek a uvedení lokality do původního stavu.

Nemovitý majetek, který se buduje nebo připravuje pro budoucí využití jako investiční nemovitost, se do dokončení klasifikuje jako dlouhodobý hmotný majetek a vyazuje se v reálné hodnotě. Po dokončení se klasifikuje jako investice do nemovitostí.

Jestliže se položka dlouhodobého hmotného majetku skládá z částí majících různou dobu ekonomické životnosti, pak se tyto jednotlivé části účtují jako samostatné položky (hlavní složky) dlouhodobého hmotného majetku.

ii. Najatá aktiva

Nájmy, při kterých na Skupinu přecházejí v podstatě všechna rizika a užítky vlastnictví, se klasifikují jako finanční leasing. Při finančním leasingu se najatá aktiva vykazují buď v reálné hodnotě, nebo v současné hodnotě minimálních splátek nájemného (té, která je nižší) k okamžiku vzniku nájmu po odečtení opravek (viz níže) a ztrát ze snížení hodnoty (viz bod (h) přílohy – Snížení hodnoty).

Minimální splátky nájemného při finančním leasingu se dělí na finanční poplatek a splátku neuhrazeného závazku. Finanční poplatek se přiřazuje ke každému období po celou dobu nájmu tak, aby byl neuhrazený závazek úročen konstantní periodickou úrokovou mírou.

Ostatní nájem vyjma investic do nemovitostí mají charakter operativního leasingu a nejsou vykazovány ve výkazu o finanční pozici Skupiny.

Platby hrazené v rámci operativního leasingu se ve výkazu o úplném hospodářském výsledku vykazují lineárně po dobu trvání nájmu.

Při identifikování leasingových smluv posuzuje Skupina i další kritéria definovaná v interpretaci IFRIC 4 – Určení, zda smlouva obsahuje leasing: Skupina zjišťuje, zda smlouva poskytující právo užívat aktivum splňuje definici leasingu. Při splnění určitých kritérií lze za nájemní vztah považovat i některé kupní a dodavatelské smlouvy v oblasti energetiky (dodávka elektřiny a plynu).

iii. Bezúplatně nabytý hmotný majetek

Některé plynové zařízení bylo nabyto bezúplatně od obecních a místních úřadů. Tento majetek byl zaúčtován do dlouhodobého hmotného majetku ve výši odpovídající nákladům, jež byly vynaloženy na tento majetek obecními a místními úřady, se souvztažným zápisem do výnosů příštích období. Výnosy příštích období se rozpouštějí do výsledku rovnoměrně ve výši odpisů dlouhodobého hmotného majetku nabytého bezúplatně.

iv. Následné náklady

Následné náklady se aktivují pouze tehdy, je-li pravděpodobné, že z určité položky dlouhodobého hmotného majetku poplynou Skupině budoucí ekonomické užitky a že příslušné náklady lze spolehlivě měřit. Všechny ostatní výdaje včetně nákladů na každodenní servis dlouhodobého hmotného majetku se vykazují přímo do výkazu o úplném hospodářském výsledku.

v. Odpisy

Odpisy se účtují do výkazu o úplném hospodářském výsledku lineárně po odhadovanou dobu životnosti dané položky dlouhodobého hmotného majetku. Pozemky se neodepisují. Najatá aktiva se odepisují buď po dobu nájmu, nebo po dobu životnosti, je-li kratší (pokud není přiměřeně jisté, že do konce doby nájmu Skupina získá k danému aktivu vlastnické právo).

Odhadovaná doba životnosti u jednotlivých kategorií majetku je následující:

• Budovy a stavby elektráren	50 – 100 let
• Budovy a stavby	20 – 80 let
• Stroje, elektrické generátory, plynové generátory, turbíny a kotle	20 – 50 let
• Doly a důlní majetek	15 – 30 let
• Distribuční síť	10 – 60 let
• Stroje a zařízení	4 – 40 let
• Inventář a ostatní	3 – 20 let

Metody odpisování, délka doby životnosti a zůstatkové hodnoty se každoročně revidují k rozvahovému dni. U společností nabytých v souladu s IFRS 3, u nichž byla provedena alokace kupní ceny, se doba životnosti reviduje na základě procesu alokace kupní ceny.

(j) Nehmotný majetek

i. Goodwill a nehmotný majetek získaný v rámci podnikových kombinací

Goodwill představuje částku, o kterou pořizovací cena akvizice převyšuje k datu akvizice reálnou hodnotu podílu Skupiny na čistých identifikovatelných aktivech nabývané dceřiné či přidružené společnosti nebo společného podniku. V případě akvizice dceřiné společnosti či společného podniku se goodwill vykazuje jako nehmotný majetek. V případě akvizice přidružené společnosti se goodwill zahrnuje do účetní hodnoty investic do přidružených společností.

V případě, že k datu akvizice podíl Skupiny na reálné hodnotě identifikovatelných aktiv a závazků dceřiné společnosti či jednotky účtované ekvivalenční metodou převyšuje pořizovací cenu akvizice, Skupina přehodnotí zjištění a ocenění identifikovatelných aktiv a závazků a pořizovací cenu akvizice. Případný přebytek vzniklý z tohoto přehodnocení (negativní goodwill) se vykáže ve výkazu o úplném hospodářském výsledku v období, kdy došlo k akvizici.

Při akvizici nekontrolního podílu (spolu se zachováním kontroly nad daným subjektem) se goodwill nevykazuje.

Při prvotním zachycení v účetnictví se goodwill oceňuje pořizovací cenou s odečtením kumulativních ztrát ze snížení hodnoty (viz bod (h) přílohy – Snížení hodnoty) a každoročně se testuje na snížení hodnoty.

Zisky a ztráty při odprodeji podniku zahrnují i účetní hodnotu goodwillu náležejícího prodanému podniku.

Nehmotná aktiva získaná při podnikové kombinaci se účtují reálnou hodnotou ke dni akvizice, jde-li o aktivum, které je oddělitelné nebo vzniklo na základě smluvních nebo jiných zákonných práv. Nehmotný majetek s neurčitou dobou životnosti se neodepisuje a vykazuje se v pořizovací ceně snížené o ztráty ze snížení hodnoty (viz bod (h) přílohy – Snížení hodnoty). Nehmotný majetek s určitou dobou životnosti se

odepisuje po dobu životnosti a vykazuje se v pořizovací ceně snížené o oprávky (viz níže) a o ztráty ze snížení hodnoty (viz bod (h) přílohy – Snížení hodnoty).

ii. Výzkum a vývoj

Výdaje na výzkumnou činnost realizovanou s cílem získat nové vědecké či technické poznatky a vědomosti se vykazují přímo do výkazu o úplném hospodářském výsledku.

Vývojová činnost zahrnuje plán či návrh realizace nových nebo podstatně zdokonalených výrobků nebo procesů. Náklady na vývoj se aktivují, pouze pokud je lze spolehlivě měřit, příslušný výrobek nebo proces je technicky a ekonomicky realizovatelný, je pravděpodobné, že bude v budoucnu získán ekonomický užitek nebo pokud Skupina hodlá vývoj dokončit a výsledné aktivum používat či prodat, a disponuje k tomu dostatečnými zdroji.

V letech 2014, 2013 a 2012 náklady na vývoj vynaložené Skupinou nesplňovaly uvedená kritéria. Z tohoto důvodu byly vykázány do výkazu o úplném hospodářském výsledku.

iii. Emisní povolenky

Vykazování a oceňování

Emisní povolenky (nakoupené Společností nebo vydané státem) jsou prvotně vykazovány v reálné hodnotě. Pokud existuje aktivní trh, reálná hodnota by měla v souladu s IFRS 13 odpovídat tržní ceně (v případě přidělených emisních povolenek je reálná cena hodnota stanovena jako cena k datu přidělení povolenek; pro nakoupené emisní povolenky se reálná hodnota rovná kupní ceně). Pokud se stanoví, že neexistuje aktivní trh, použijí se ke stanovení reálné hodnoty alternativní oceňovací metody v souladu s IFRS 13.

Následně budou emisní povolenky účtovány nákladovou metodou v rámci nehmotného dlouhodobého majetku.

Při spotřebě či prodeji emisních povolenek Skupina uplatňuje metodu „first-in, first-out“ („FIFO“) v souladu se svými účetními politikami.

Snížení hodnoty emisních povolenek

Vždy ke dni účetní závěrky Skupina posoudí, zda lze usuzovat, že došlo ke snížení hodnoty emisních povolenek.

Pokud lze usuzovat, že došlo ke snížení hodnoty, Skupina prověří zpětně získatelné částky peněžitovné jednotky, ke které byly emisní povolenky přiřazeny, aby určila, zda tyto částky nadále přesahují účetní hodnotu předmětných aktiv. V případě, že je účetní hodnota peněžitovné jednotky vyšší než jeho zpětně získatelná částka, došlo ke snížení hodnoty.

Jakékoli zjištěné snížení hodnoty emisních povolenek je účtováno na vrub nákladů ve výkazu zisku a ztrát a v rozvaze ve prospěch opravných položek.

Vykazování dotací

Dotace se prvotně vykazují jako výnosy příštích období a účtují do zisku systematicky po celou dobu platnosti, což je příslušný kalendářní rok, a to bez ohledu na to, zda dotyčný subjekt přidělenou dotaci nadále drží. Model systematického účtování výnosů příštích období do zisku vychází z odhadovaných emisí vypouštěných v daném měsíci se zohledněním odhadovaného krytí celkových odhadovaných ročně vypouštěných emisí emisními povolenkami přiřazenými jednotce. K rozpouštění výnosů příštích období do výkazu zisku a ztrát dochází čtvrtletně; jakákoli budoucí aktualizace odhadu celkových ročních emisí se zohlední v rámci následujícího měsíčního nebo čtvrtletního hodnocení. Jakékoli úbytky certifikátů nebo změny v účetní hodnotě nemají vliv na způsob, jakým jsou vykazovány výnosy z dotací.

Vykazování a oceňování rezerv

Rezerva na emisní povolenky je vykazována pravidelně během roku na základě odhadovaného množství tun emitovaného CO₂.

Stanovuje se podle kvalifikovaného odhadu výdajů nutných pro dorovnání skutečného závazku ke konci vykazovaného období. To znamená, že se rezerva vypočítává na základě aktuální účetní hodnoty

držených certifikátů, pakliže jsou drženy dostatečné certifikáty pro dorovnání skutečného závazku, za použití metody FIFO. Společnosti v rámci skupiny identifikují (v každém období vyměňování rezervy), které certifikáty jsou „vybrané pro dorovnání“ rezervy, a toto přiřazení je aplikováno konzistentně.

V opačném případě, pokud ke dni účetní závěrky existuje nedostatek držených emisních povolenek ve srovnání s odhadovanou potřebou, vykáže se rezerva odpovídající tomuto rozdílu v tržní ceně emisních certifikátů platné ke konci vykazovaného období.

Současný účetní postup je platný od 1. ledna 2013. Společnost má za to, že stávající účetní postup lépe zobrazuje celkovou finanční situaci, pokud jde o emisní povolenky, protože dává uživateli konsolidované účetní závěrky přehled o tom, kolik emisních povolenek je fyzicky v držení ke konci období, a současně prezentuje odhadovaný závazek týkající se vypouštěných emisí. Vzhledem k tomu, že tato změna nemá dopad na výkaz o úplném výsledku, rozhodla se Společnost neprezentovat upravený výkaz o finanční pozici k 1. lednu 2012 v úvodu konsolidované účetní závěrky, neboť usoudila, že by toto nemělo významný dopad na rozhodnutí učiněná uživateli této konsolidované účetní závěrky. Upravený konsolidovaný výkaz o finanční pozici k 31. prosinci 2012 je uveden v příloze č. 4.

iv. Software a jiný nehmotný majetek

Software a jiný nehmotný majetek nabytý Skupinou a mající určitou dobu životnosti se vykazuje v pořizovací ceně snížené o oprávky (viz níže) a o ztráty ze snížení hodnoty (viz bod (h) přílohy – Snížení hodnoty).

Nehmotný majetek s neurčitou dobou životnosti se neodepisuje a místo toho se každoročně testuje na snížení hodnoty. Doba jeho životnosti se na konci každého období přehodnocuje s cílem zjistit, zda nastalé události a okolnosti nadále svědčí ve prospěch neurčité doby životnosti.

v. Odpisy

Odpisy nehmotného majetku kromě goodwillu se účtují lineárně do výkazu o úplném hospodářském výsledku po dobu odhadované životnosti, počínaje dnem, kdy dané aktivum bylo zařazeno do užívání. Odhadovaná doba životnosti je následující:

- | | |
|-------------------------|------------|
| • Software | 2 – 4 roky |
| • Jiný nehmotný majetek | 2 – 6 let |

Způsob odepisování, délka životnosti a zůstatkové hodnoty se na konci každého účetního roku přehodnocují a v případě potřeby se upravují.

(k) Investice do nemovitostí

Investice do nemovitostí představují nemovitosti, které Skupina drží buď pro účely získávání nájemného, nebo pro kapitálové zhodnocení, případně pro oba tyto účely, a nikoliv pro prodej v rámci své běžné činnosti nebo pro výrobu a dodávky zboží či služeb, ani k administrativním účelům.

Investice do nemovitostí se oceňují reálnou hodnotou, kterou stanoví nezávislý soudní odhadce. Reálná hodnota se stanoví podle současných cen na aktivním trhu podobných nemovitostí v téže lokalitě a ve stejném stavu, nebo, v případě neexistence srovnatelných nemovitostí, podle všeobecně platných oceňovacích metod. Každý zisk či ztráta plynoucí ze změny reálné hodnoty se vykazuje ve výkazu o úplném hospodářském výsledku.

Dojde-li ke změně ve způsobu užívání nemovitosti a nemovitost je přeřazena do dlouhodobého hmotného majetku, použije se jako pořizovací cena pro účely dalšího účtování její reálná hodnota ke dni tohoto přeřazení.

Způsob účtování příjmu z nájemného z investic do nemovitostí je popsán v bodě (m) přílohy – Výnosy.

(l) Rezervy

Rezerva se vykáže ve výkazu o finanční pozici, má-li Skupina současný právní nebo mimosmluvní závazek vyplývající z události nastalé v minulosti a je-li pravděpodobné, že si splnění tohoto závazku vyžádá odliv ekonomických užitků, a je-li možné příslušnou částku spolehlivě odhadnout.

Rezervy se vykazují v očekávané výši plnění. Dlouhodobé závazky se vykazují jako závazky v současné hodnotě předpokládané výše jejich plnění, přičemž (má-li diskontování významný vliv) se jako diskontní sazba použije sazba před zdaněním, která odráží stávající tržní hodnocení časové hodnoty peněz a rizik specifických pro daný závazek. Pravidelné odvíjení diskontu se vykazuje ve výkazu o úplném hospodářském výsledku ve finančních nákladech.

Dopady změn úrokových sazeb, míry inflace a dalších faktorů se vykazují do hospodářského výsledku jako provozní výnosy či náklady. Změny odhadovaných rezerv mohou vzniknout především v důsledku odchylek od původně odhadovaných nákladů nebo v důsledku změněného data vypořádání nebo změněného rozsahu příslušného závazku. Změny odhadů se všeobecně vykazují ve výkazu o úplném hospodářském výsledku ke dni změny daného odhadu (viz níže).

i. Zaměstnanecké požitky

Dlouhodobé zaměstnanecké požitky

Závazky týkající se požitků a poskytování služeb pro dlouhodobé zaměstnance, mimo penzijní plány, jsou definovány jako částka budoucích plateb, na které zaměstnanci mají nárok v běžném a předcházejícím období. Budoucí závazky, které se počítají přírůstkovou metodou, se diskontují na současnou hodnotu. Jako diskontní sazba se používá výnos, který ke dni účetní závěrky plyne z vysoce bonitních dluhopisů se splatnostmi, které se blíží splatnostem budoucích závazků. Přecenění čisté hodnoty závazků vyplývajících z plánů definovaných požitků (včetně pojistně-matematických zisků a ztrát) je okamžitě vykazováno v plné výši v ostatním úplném výsledku.

Příspěvky do penzijního pojištění vyplývající z kolektivní smlouvy se účtují do výsledku hospodaření v okamžiku, kdy vznikne nárok na jejich zaplacení.

Rezerva na zaměstnanecké požitky je vykázána zvlášť pro dlouhodobé a krátkodobé požitky (pokud je možné je oddělit, jinak jako pro dlouhodobé, neuplatní-li se IFRS 5). Požitek by mohl být klasifikován jako krátkodobý, pouze pokud by celá kategorie požitků byla vypořádána ve lhůtě jednoho roku; jinak musí být vykázán jako dlouhodobý.

Penzijní připojištění

V souladu se standardem IAS 19 je přírůstková metoda jedinou povolenou pojistně matematickou metodou. Referenční (cílovou) hodnotou uplatněnou při ocenění penzijních závazků z definovaných požitků je současná hodnota nároků na důchod současných a bývalých zaměstnanců a oprávněných osob (současná hodnota závazku z daných požitků). Obecně je nutné předpokládat, že nárok každý jednotlivý požitek v rámci penzijního závazku vzniká rovnoměrně od data vzniku pracovního poměru až do příslušného data splatnosti.

Pokud jsou na úhradu penzijních plateb určena konkrétní aktiva plánu, lze tato aktiva započíst proti penzijním závazkům s tím, že je vykázán pouze čistý závazek. Ocenění stávajících aktiv plánu vychází z reálné hodnoty k rozvahovému dni v souladu s IAS 19.

Aktiva používaná k úhradě penzijních závazků, která zcela nesplňují náležitosti aktiv plánu, se v rozvaze vykazují jako aktiva. V tomto případě se neuplatní žádné započtení proti závazku, který má být uhrazen.

Skupina vykazuje veškeré pojistně-matematické zisky a ztráty, které plynou z penzijního plánu, přímo v ostatním úplném hospodářském výsledku a veškeré výdaje související se stanoveným penzijním plánem do zisku nebo ztrát.

Skupina vykazuje zisky nebo ztráty z krácení nebo vypořádání penzijního plánu v době, kdy ke krácení nebo vypořádání dojde. Zisk nebo ztráta z krácení nebo vypořádání zahrnuje veškeré související změny v reálné hodnotě aktiv v plánu, změnu v současné hodnotě stanoveného závazku výplat, veškeré související pojistně-matematické zisky nebo ztráty a minulé servisní náklady, které nebyly doposud vykázány.

Krátkodobé zaměstnanecké požitky

Krátkodobé zaměstnanecké požitky se nediskontují a účtují se do nákladů při poskytnutí příslušné služby. Rezerva na částku, jejíž vyplacení se předpokládá v rámci krátkodobých prémiových programů nebo programů podílů na zisku, se vytvoří tehdy, když Skupina má současný právní nebo mimosmluvní

závazek k výplatě takové částky za službu poskytnutou zaměstnancem a jestliže je možné daný závazek spolehlivě odhadnout.

ii. Záruky

Rezerva na záruky se vykáže při prodeji příslušných výrobků nebo služeb. Rezerva vychází z historických dat týkajících se záruk, přičemž se všem případným důsledkům přiděluje váha podle příslušných pravděpodobností.

iii. Rezerva na soudní řízení a spory

Urovnání právního sporu představuje individuální potenciální závazek. Při stanovení nejlepšího odhadu se buď provádějí výpočty předpokládané hodnoty, kde se možným důsledkům stanoveným na základě právní analýzy přiděluje váha podle příslušných pravděpodobností, nebo jde o jediný nejpravděpodobnější výsledek, podle potřeby upravený se zohledněním rizik a nejistot.

iv. Rezerva na emisní povolenky

Rezerva na emisní povolenky je vykazována pravidelně během roku na základě odhadovaného množství tun emitovaného CO₂. Stanovuje se podle kvalifikovaného odhadu výdajů nutných pro dorovnání skutečného závazku ke konci vykazovaného období.

v. Restrukturalizace

Rezerva na restrukturalizaci se vykáže, jestliže Skupina schválila podrobný a oficiální restrukturalizační plán a restrukturalizace již byla zahájena, nebo byla oficiálně oznámena. Na budoucí provozní náklady se rezerva nevytváří.

vi. Rezerva na obnovu a vyřazení

Závazky související s vyřazováním a demontáží dlouhodobého hmotného majetku se vykazují ve spojitosti s prvotním zaúčtováním příslušného majetku za předpokladu, že tento závazek lze spolehlivě odhadnout. Účetní hodnoty příslušných položek dlouhodobého hmotného majetku se zvýší o stejnou částku, jaká se následně odepisuje v rámci procesu odepisování příslušného majetku.

Změna v odhadu rezervy na vyřazení a obnovu dlouhodobého hmotného majetku se obecně vykazuje zároveň s odpovídající úpravou daného majetku, a to bez dopadu na výsledek hospodaření. Jestliže dané položky dlouhodobého hmotného majetku už byly plně odepsány, vykážou se změny odhadu ve výkazu o úplném hospodářském výsledku.

Rezerva se nevytváří na podmíněné závazky související s demontáží, kde není možné spolehlivě určit typ, rozsah a načasování závazku a příslušné pravděpodobnosti.

Rezervy na nápravu ekologických škod se tvoří v případě kontaminace lokality a v případě, kdy existuje právní nebo mimosmluvní závazek příslušnou lokalitu sanovat.

Rezervy na obnovu se vytvářejí na následující obnovovací práce:

- demontáž a odstranění staveb;
- rekultivace dolů a skládek hlušiny;
- demontáž provozních zařízení;
- uzavření závodů a skládek; a
- obnova a rekultivace dotčených oblastí.

Společnost účtuje současnou hodnotu rezervy v období, v němž došlo ke vzniku závazku. Závazek obecně vzniká v okamžiku instalace majetku anebo narušení životního prostředí v místě výroby. Při prvotním vykazování závazku se současná hodnota odhadovaných nákladů aktivuje navýšením účetní hodnoty souvisejícího důlního majetku. Postupem času se diskontovaný závazek zvyšuje, aby odrážel změnu současné hodnoty na základě diskontních sazeb, které odrážejí současné tržní ocenění a konkrétní rizika související s daným závazkem. Periodické odvíjení diskontu je zachyceno ve výkazu o úplném hospodářském výsledku jako finanční náklad.

Rezerva na obnovu a vyřazení zahrnuje veškeré rezervy na nápravu ekologických škod a na demontáž.

vii. Nevýhodné smlouvy

Rezerva na nevýhodné smlouvy se vytvoří, když očekávané přínosy, které mají Skupině plynout z určité smlouvy, jsou menší než nevyhnutelné náklady na splnění povinností Skupiny z této smlouvy. Rezerva se oceňuje současnou hodnotou předpokládaných nákladů na ukončení takové smlouvy, nebo výší předpokládaných čistých nákladů na její pokračující plnění, jsou-li nižší. Před vytvořením rezervy musí Skupina vykázat veškeré ztráty ze snížení hodnoty majetku souvisejícího s takovou smlouvou.

(m) Výnosy

i. Výnosy z prodeje vlastních výrobků a zboží a z poskytnutých služeb

Tyto výnosy se vykazují za následujících podmínek: existují přesvědčivé důkazy (obvykle ve formě uzavřené prodejní smlouvy), že významná rizika a užitky vlastnictví byly přeneseny na kupujícího; je pravděpodobné, že Skupina získá protiplnění; příslušné náklady a možnost vrácení zboží lze spolehlivě odhadnout; vedení se ve spojitosti s daným zbožím nadále neangažuje; a částka výnosu se dá spolehlivě určit.

Výnos z prodeje vlastních výrobků a zboží v rámci běžné činnosti se oceňuje reálnou hodnotou získaného protiplnění nebo příslušné pohledávky, sníženou o obchodní slevy a množstevní slevy. Slevy se vykazují jako snížení výnosu při vykazování prodeje, je-li pravděpodobné, že slevy budou uplatněny, a dají-li se příslušné částky spolehlivě určit.

Výnos z poskytnutých služeb se vykazuje ve výkazu o úplném hospodářském výsledku úměrně podle stupně rozpracovanosti transakce k rozvahovému dni. Stupeň rozpracovanosti se hodnotí podle přehledu provedených prací. Výnos se nevykáže, má-li Skupina značné pochybnosti o získání splatného protiplnění, o souvisejících nákladech nebo o možnosti vrácení zboží.

Výnosy z prodeje energie tvoří především výnosy související s výrobou, prodejem a distribucí elektřiny a tepelné energie a s prodejem plynu a uhlí.

Ostatní výnosy představují výnosy z činnosti mimo sektor energetiky.

Výnosy z prodeje elektřiny, tepla a plynu

Výnosy z prodeje elektřiny, tepla a plynu maloobchodním zákazníkům se vykazují při dodávkách elektřiny, tepla nebo plynu podle periodicky odečítaného stavu měřidel a zahrnují i odhad hodnoty elektřiny a spotřeby po dni posledního odečtu v roce. Hodnoty výnosů v době mezi posledním odečtem a koncem roku se stanoví odhadem denní spotřeby s přihlédnutím k povětrnostním podmínkám a jiným faktorům, které mají vliv na odhadovanou spotřebu.

- vstupy do systému distribučních společností (oceňovaná hodnota)
- dodávky vysokého a velmi vysokého napětí (oceňovaná hodnota)
- odhad ztrát na síti
- odhad dodávky elektřiny nízkého napětí

Výnosy z prodeje uhlí

Prodej uhlí se vykazuje v reálné hodnotě přijatého protiplnění, vyjma platných daní, cel, poplatků, slev a rabatů. Většina prodeje se oceňuje metodou přeprava placena do (CPT), dodáno do místa (DAP) anebo dodáno procleno (DDP). Skupina došla k závěru, že ve všech prodejních ujednáních vystupuje jako příkazce, když dodává kompletní dodávky na určená místa, včetně odpovědnosti za dopravu, manipulaci a případné vyřešení celních a daňových záležitostí a pojištění. Značná část produkce Skupiny se prodává na základě dlouhodobých smluv, které obsahují vzorce pro automatické zvyšování cen anebo které jsou pravidelně aktualizovány dodatky, jimiž se stanoví ceny na další období. Výnosů z prodeje je ale u jednotlivých transakcí dosaženo pouze při splnění všech níže uvedených kritérií:

- významná rizika a užitky související s vlastnictvím produktu byly převedeny na zákazníka;
- Skupina se již nadále manažersky neangažuje do míry, která se obvykle spojuje s vlastnictvím, a již nemá ani faktickou kontrolu nad prodaným zbožím;
- výši výnosu lze spolehlivě změřit;

- je pravděpodobné, že hospodářské užítky související s prodejem budou plynout ve prospěch Skupiny; a
- náklady, které byly nebo mají být vynaloženy na prodej, lze spolehlivě stanovit.

Všechny tyto podmínky jsou obecně splněny, pokud je produkt dodán do místa určení stanoveného zákazníkem a vlastnické právo k produktu přejde na zákazníka. Výnosy z prodeje obvykle podléhají úpravám na základě kontroly produktu zákazníkem. V případě dohodnutých rozdílů v objemu nebo kvalitě dodávaného produktu se tyto rozdíly zohlední jako snížení nebo zvýšení (obvykle kvůli vyšší kvalitě uhlí) ve výnosu vykázaném u dané prodejní transakce.

Obchod s energiemi

Výnos se skládá z realizovaných (vypořádaných) a nerealizovaných (změna reálné hodnoty) čistých zisků a ztrát ze smluv o fyzickém a finančním obchodování s energiemi.

ii. Státní dotace

Státní dotace a granty se při prvotním zachycení vykazují v reálné hodnotě jako výnosy příštích období, existuje-li přiměřená jistota, že budou skutečně přiděleny a že společnost bude splňovat podmínky s čerpáním dotací spojené. Dotace a granty udělené jako náhrada za vynaložené výdaje se systematicky vykazují ve výkazu o úplném hospodářském výsledku ve stejných obdobích, kdy jsou vykazovány výdaje, které mají být z této dotace či grantu uhrazeny. Dotace a granty udělené jako náhrada za náklady spojené s určitým majetkem (aktivem) se systematicky vykazují ve výkazu o úplném hospodářském výsledku po dobu životnosti tohoto majetku.

Dotace a granty poskytované z Evropské unie

Dotace a granty poskytované z Evropské unie se nevykazují, pokud neexistuje přiměřená jistota, že:

- společnost splní podmínky k přidělení dotací a
- dotace budou přiděleny.

Dotace a granty se systematicky vykazují ve výkazu o úplném hospodářském výsledku ve stejných obdobích, kdy jsou vykazovány výdaje, které mají být z této dotace či grantu uhrazeny. Dotace a granty, jejichž primárním účelem je umožnit společnosti koupit, postavit či jinak nabýt dlouhodobá aktiva, se účtují jako výnosy příštích období v rozvaze a ve výkazu o úplném hospodářském výsledku se vykazují systematicky a účelně po dobu životnosti tohoto majetku.

iii. Příjmy z nájemného

Příjmy z nájemného z investic do nemovitostí se ve výkazu o úplném hospodářském výsledku zachycují lineárně po dobu trvání nájemního vztahu.

(n) Finanční výnosy a náklady

i. Finanční výnosy

Finanční výnosy zahrnují výnosové úroky z investovaných prostředků, příjem z dividend, změny reálné hodnoty finančních aktiv v reálné hodnotě vykazované do zisku nebo ztráty, kurzové zisky, zisk z prodeje investic do cenných papírů a zisky ze zajišťovacích („hedgingových“) nástrojů, které se vykazují do zisku nebo ztráty. Výnosové úroky se ve výkazu o úplném hospodářském výsledku časově rozlišují, přičemž se uplatňuje metoda efektivního úroku. Příjem z dividend se vyazuje ve výkazu o úplném hospodářském výsledku ke dni vzniku práva Skupiny na příjem příslušné platby.

ii. Finanční náklady

Finanční náklady zahrnují nákladové úroky z úvěrů a půjček, nárůst diskontu rezerv v čase, kurzové ztráty, změny reálné hodnoty finančních aktiv v reálné hodnotě vykazované do zisku nebo ztráty, náklady na poplatky a provize u platebních transakcí a záruk, ztráty ze snížení hodnoty vykazované u finančních aktiv a ztráty ze zajišťovacích nástrojů, které se vykazují do zisku nebo ztráty.

iii. Výpůjční náklady

Výpůjční náklady vznikající ve spojitosti s pořízením, výstavbou nebo výrobou příslušného aktiva (v době od pořízení nebo od počátku výstavby či výroby do okamžiku uvedení daného aktiva do užívání) jsou aktivovány a následně odepisovány spolu s příslušným aktivem. Při uplatnění specifických zdrojů financování se použijí výpůjční náklady podle daného zdroje. Při uplatnění nespecifických zdrojů financování se výpůjční náklady, které se budou aktivovat, stanoví jako vážený průměr výpůjčních nákladů.

(o) Daň z příjmů

Daň z příjmů zahrnuje splatnou daň a odloženou daň. Daň z příjmů se vykazuje ve výkazu o úplném hospodářském výsledku, což však neplatí u daní, které souvisejí s podnikovou kombinací nebo s položkami vykazovanými přímo ve vlastním kapitálu nebo v ostatním úplném hospodářském výsledku.

Splatná daň zahrnuje odhad daně (daňový závazek či daňová pohledávka) vypočtený ze zdanitelného příjmu či ztráty za běžné období za použití daňových sazeb platných k rozvahovému dni, jakož i veškeré úpravy splatné daně týkající se minulých let.

Odložená daň se vypočítává s použitím rozvahové metody, která vychází z přechodných rozdílů mezi účetními hodnotami aktiv a závazků v rozvaze a jejich hodnotami pro daňové účely. Odložená daň se nevypočítává z následujících přechodných rozdílů: přechodné rozdíly u aktiv a závazků, jejichž počáteční vykazání (nejde-li o podnikovou kombinaci) nemá vliv na účetní ani zdanitelný zisk, a přechodné rozdíly týkající se investic do dceřiných společností a do subjektů pod společnou kontrolou, pokud je pravděpodobné, že v dohledné budoucnosti nedojde ke zrušení těchto přechodných rozdílů. Odložená daň se nevykazuje při počátečním vykazání goodwillu.

Výše odložené daně vychází z předpokládaného způsobu realizace či vypořádání přechodných rozdílů s použitím daňových sazeb platných nebo v zásadě uzákoněných k rozvahovému dni.

Daňové pohledávky a závazky z odložené daně se vzájemně započítávají, existuje-li právně vymahatelné právo na vzájemnou kompenzaci (započtení) splatných daňových pohledávek a závazků a vztahují-li se k daním z příjmu ukládaným stejným finančním úřadem stejnému daňovému subjektu, případně různým daňovým subjektům, kde je záměr vypořádat splatné daňové pohledávky a závazky netto způsobem; daňové pohledávky a závazky se také mohou vzájemně kompenzovat, budou-li realizovány současně.

Daňová pohledávka z odložené daně se vykazuje pouze tehdy, pokud je pravděpodobné, že budou k dispozici budoucí zdanitelné zisky, oproti nimž lze dosud neuplatněné daňové ztráty, daňové dobropisy a odpočitatelné přechodné rozdíly uplatnit. Odložené daňové pohledávky se snižují v takovém rozsahu, v jakém není pravděpodobné, že se bude realizovat související daňová úleva.

(p) Dividendy

Dividendy se vykazují jako podíly na zisku ve vlastním kapitálu, které schválili akcionáři Společnosti.

(q) Dlouhodobá aktiva držená k prodeji a vyřazované skupiny a ukončované činnosti

Dlouhodobá aktiva (nebo vyřazované skupiny zahrnující aktiva i pasiva), o nichž se předpokládá, že jejich hodnota bude zpětně získána primárně prodejní transakcí a nikoliv pokračujícím užíváním, se klasifikují jako držené k prodeji. Bezprostředně před klasifikací jako aktiva držená k prodeji se tato aktiva (a veškerá aktiva a pasiva ve vyřazované skupině) přecení v souladu s příslušnými účetními postupy Skupiny. Následně se při prvotní klasifikaci na aktiva držená k prodeji tato dlouhodobá aktiva a vyřazované skupiny vykážou v účetní hodnotě nebo v reálné hodnotě snížené o náklady vynaložené na prodej (v té, která je nižší).

Případná ztráta ze snížení hodnoty vyřazované skupiny se nejprve přiřadí ke goodwillu a poté se úměrně přiřadí ke zbývajícím aktivům a pasivům. Ztráta se nepřiznává k zásobám, finančním aktivům, pohledávkám z odložené daně a investicím do nemovitostí, které jsou i nadále oceňovány podle účetních postupů Skupiny.

Ztráty ze snížení hodnoty při počátečním zařazení jako „držené k prodeji“ se zahrnou do výsledku hospodaření. Totéž se týká zisků a ztrát při následujícím přecenění. Nevykazují se zisky přesahující kumulativní ztrátu ze snížení hodnoty.

Každý zisk nebo ztráta ze snížení hodnoty při přecenění dlouhodobého aktiva (nebo vyřazované skupiny) klasifikovaného jako „držené k prodeji“, nesplňuje-li definici ukončované činnosti, se zahrnuje do výkazu o úplném hospodářském výsledku jako zisk nebo ztráta z pokračující činnosti.

Všechny samostatně významné předměty činnosti nebo zeměpisné oblasti působení nebo významné složky podniku, o jejichž prodeji bylo rozhodnuto, se klasifikují jako ukončované činnosti a vykazují se ve výsledku hospodaření v samostatné položce „Zisk/-ztráta z ukončovaných činností (po odečtení daně z příjmů)“.

4. Stanovení reálné hodnoty

Řada účetních postupů a zveřejňovaných informací Skupiny vyžaduje stanovení reálné hodnoty finančních i nefinančních aktiv a pasiv. Reálné hodnoty byly stanoveny pro účely oceňování anebo zveřejňování s použitím níže uvedených metod. Další informace o předpokladech uplatňovaných při stanovení reálné hodnoty se tam, kde je to vhodné, uvádějí v bodech přílohy, které se konkrétně týkají daného aktiva či pasiva.

(a) Dlouhodobý hmotný majetek

Reálná hodnota dlouhodobého hmotného majetku, vykazovaného jako výsledek podnikové kombinace, je založena na tržních hodnotách nebo na výnosové metodě. Tržní hodnota majetku je odhadovaná částka, za kterou by k datu ocenění bylo možné majetek směniti mezi ochotným kupujícím a ochotným prodávajícím při transakci uskutečněné za obvyklých podmínek po provedení přiměřeného marketingu, přičemž zúčastněné strany byly dobře informovány a jednaly z vlastní vůle. Výnosová metoda stanovuje hodnotu majetku na základě jeho schopnosti generovat pro vlastníky požadovaný ekonomický užitek. Hlavním cílem výnosové metody je stanovit hodnotu majetku jako funkci ekonomického užitku.

(b) Nehmotný majetek

Reálná hodnota nehmotného majetku vykazovaného jako výsledek podnikové kombinace vychází z diskontovaných peněžních toků, o nichž se předpokládá, že poplynou z užívání a případného prodeje daného majetku.

(c) Investice do nemovitostí

Reálnou hodnotu investic do nemovitostí určí nezávislý soudní odhadce. Reálná hodnota se odhaduje na základě současných cen na aktivním trhu podobných nemovitostí v téže lokalitě a ve stejném stavu, nebo (kde srovnatelné nemovitosti nejsou) podle všeobecně platných metod oceňování, ve kterých se pracuje s agregovanou sumou odhadovaných peněžních toků, o nichž se předpokládá, že poplynou z pronájmu dané nemovitosti. Na čisté roční peněžní toky se poté aplikuje výnos odrážející specifická rizika inherentně spojená s čistými peněžními toky (diskontování). Výsledkem je odhad hodnoty nemovitosti.

V případech, kde je to vhodné, se při oceňování přihlíží k typu nájemců, kteří nemovitost obývají nebo odpovídají za plnění závazků z nájemního vztahu, nebo u kterých lze předpokládat, že nemovitost budou obývat po pronajmutí volného bytu; dále se v ocenění odráží i dělba odpovědnosti za údržbu a pojištění dané nemovitosti mezi Skupinou a nájemcem a také zbývající doba ekonomické životnosti nemovitosti. V souvislosti s revizemi nájemného nebo obnovou nájmu s předpokládaným budoucím zvýšením plateb se má za to, že veškerá oznámení (výpovědi) a případná protioznámení byla podána platným způsobem a v řádném termínu.

(d) Zásoby

Reálná hodnota zásob získaných při podnikové kombinaci se stanoví pomocí odhadu běžné prodejní ceny snížené o odhadované náklady na dokončení a prodej a přiměřené ziskové marže zohledňující úsilí vynaložené na dokončení a prodej zásob.

(e) Nederivátová finanční aktiva

Reálná hodnota finančních aktiv v reálné hodnotě vykázané do zisku nebo ztráty, investic držených do splatnosti a realizovatelných finančních aktiv je založena na jejich kótované tržní ceně k rozvahovému dni bez odečtení transakčních nákladů. Není-li kótovaná tržní cena k dispozici, odhaduje reálnou hodnotu daného nástroje management za použití cenových modelů nebo technik na bázi diskontovaných peněžních toků.

V případech, kdy se pracuje s technikami uplatňujícími diskontované peněžní toky, vycházejí odhadované budoucí peněžní toky z nejlepších odhadů provedených managementem a jako diskontní sazba se uplatňuje sazba určená ve vztahu k trhu k rozvahovému dni pro nástroj s podobnými podmínkami. Pokud se používají cenové modely, vycházejí vstupní údaje pro model z tržních měr k rozvahovému dni.

Reálná hodnota pohledávek z obchodních vztahů a ostatních pohledávek s výjimkou nedokončených stavebních prací, avšak včetně pohledávek ze služeb poskytovaných na základě koncese se odhaduje jako současná hodnota budoucích peněžních toků, diskontovaných tržní úrokovou sazbou k rozvahovému dni.

Reálná hodnota pohledávek z obchodních vztahů, ostatních pohledávek a investic držených do splatnosti se stanoví pouze pro účely zveřejnění.

(f) Nederivátové finanční závazky

Reálná hodnota stanovovaná pro účely zveřejnění se vypočte na základě současné hodnoty budoucích peněžních toků z jistin a úroků, diskontovaných tržní úrokovou sazbou k rozvahovému dni. Pro finanční leasing se tržní úroková sazba stanoví podle podobných leasingových smluv.

(g) Deriváty

Reálná hodnota forwardových kontraktů na prodej elektrické energie a plynu je založena na jejich kótované tržní ceně, je-li tato cena k dispozici. Jestliže kótovaná tržní cena není k dispozici, odhadne se reálná hodnota na základě diskontování rozdílu mezi smluvní forwardovou cenou a současnou forwardovou cenou pro zbytkovou splatnost kontraktu s použitím bezrizikové úrokové sazby (odvozené z úrokové sazby státních dluhopisů).

Reálná hodnota úrokových swapů vychází z makléřských odhadů. Přiměřenost těchto odhadů se testuje diskontováním odhadovaných budoucích peněžních toků podle podmínek a splatnosti každého kontraktu a s použitím tržních úrokových sazeb pro podobné nástroje k datu ocenění.

Reálná hodnota ostatních derivátů (kurzové, komoditní; zahraniční spotřebitelské indexy) vložených do kontraktů se odhaduje diskontováním rozdílu mezi smluvními forwardovými hodnotami a současnými hodnotami pro zůstatkovou splatnost kontraktu s použitím bezrizikové úrokové sazby (na základě nulového kuponu).

Reálné hodnoty odrážejí úvěrové riziko nástroje a případně zahrnují úpravy s přihlédnutím k úvěrovému riziku společnosti ze Skupiny i k riziku protistrany.

5. Provozní segmenty

Skupina provozuje svou činnost v rámci tří povinně vykazovaných segmentů: teplo a elektřina, plyn a ostatní. Segment tepla a elektřiny a segment plynu představují klíčové segmenty Skupiny.

i. Teplo a elektřina

Pro účely výkaznictví skupiny CEE se segment tepla a elektřiny dělí na pět dílčích segmentů (detailní analýza dílčích segmentů je uvedena v příloze konsolidované účetní závěrky skupiny CEE za dané období).

Pět dílčích segmentů zahrnuje těžbu, teplo a elektřinu, obnovitelné zdroje, distribuci a dodávku elektřiny a ostatní.

Dílčí segment těžby se týká společnosti Mitteldeutsche Braunkohlengesellschaft GmbH (MIBRAG). V rámci tohoto segmentu se těží lignit, který se dodává do elektráren na základě dlouhodobých dodavatelských smluv. Dva nejvýznamnější zákazníci, elektrárny Lippendorf a Schkopau, jsou vysoce výkonné, nejmodernější elektrárny provozované v režimu základního zatížení, které zauímají velmi dobrou pozici na německém žebříčku cen elektrické energie.

Dílčí segment tepla a elektřiny vlastní a provozuje čtyři velké a vysoce výkonné kogenerační jednotky (pro kombinovanou výrobu tepla a elektřiny) v České republice, a to konkrétně Elektrárny Opatovice, a.s., United Energy, a.s., Plzeňská energetika a.s. a Pražská teplárenská a.s., jež provozuje největší oblastní teplovodní systém v ČR zahrnující i zásobování Prahy. Teplo vyráběné v kogeneračních jednotkách se zpravidla dodává maloobchodním zákazníkům prostřednictvím dobře udržovaných a rozsáhlých teplovodů, které jsou ve většině případů ve vlastnictví skupiny EPH. Tento dílčí segment také zahrnuje společnost Saale Energie GmbH pořízenou v roce 2012, jež vlastní 41,9% podíl v elektrárně Schkopau spojený s právem užívat 400 MW elektrické energie z celkového výkonu 900 MW. V prosinci 2013 skupina EPH získala 100% podíl ve společnosti Helmstedter Revier GmbH, jež provozuje kondenzační elektrárnu v Lippendorfu s instalovaným výkonem 390 MW.

Dílčí segment obnovitelných zdrojů vlastní a provozuje tři solární elektrárny, drží menšinový podíl v další solární elektrárně a většinový podíl ve větrné elektrárně v České republice. Skupina také vlastní větrnou elektrárnu v Německu (MIBRAG), dvě solární elektrárny na Slovensku a zařízení na výrobu bioplynu na Slovensku.

Dílčí segment distribuce a dodávky elektřiny se skládá z divize pro distribuci elektrické energie a z divize pro dodávku elektrické energie. Divize dodávky dodává elektrickou energii a zemní plyn koncovým zákazníkům v ČR a SR. Divize distribuce distribuuje elektřinu v regionu středního Slovenska. Tento dílčí segment se zejména týká společností Stredoslovenská energetika, a.s., EP Coal Trading, a.s., EP Cargo a.s. a EP ENERGY TRADING, a.s.

Dílčí segment „Ostatní“ zahrnuje hlavně společnosti CE Energy, a.s. a EP Energy, a.s. a generuje zisk tvořený dividendami obdrženy od dceřiných společností, finančními náklady a výsledky účtování o akvizicích.

ii. Plyn

Segment plynu zahrnuje hlavně společnosti SPP Infrastructure, a.s. a její dceřiné společnosti (skupina SPPI) a společnost Czech Gas Holding Investment B.V., jež drží 40,45% podíl ve společnosti NAFTA a.s. (56,15% podíl ve společnosti NAFTA a.s. drží společnost SPP Infrastructure, a.s.). Tento segment se zabývá přepravou zemního plynu od ukrajinských hranic na Slovensko (eustream, a.s.), uskladněním plynu v podzemních zásobnících v ČR a SR (NAFTA a.s. se svou přidruženou společností POZAGAS a.s. a SPP Storage, s.r.o.) a distribucí zemního plynu na území celého Slovenska.

iii. Ostatní

Segment „Ostatní“ zahrnuje zejména společnosti Energetický a průmyslový holding, a.s. a EP Investment Advisors, s.r.o. Patří sem také společnost Przedsiebiorstwo Górnictwa Silesia Sp. z o.o., polská společnost těžící černé uhlí.

Tento segment generuje zisk tvořený dividendami obdrženy od dceřiných společností, finančními náklady a výsledky účtování o akvizicích.

Příloha ke konsolidované účetní závěrce společnosti Energetický a průmyslový holding, a.s. za rok končící 31. prosincem 2014
(přeloženo z anglického originálu)

Výsledek hospodaření

Za rok končící 31. prosincem 2014

V tisících EUR („tis. EUR“)

	Teplo a elektřina	Plyn	Ostatní	Segmenty celkem	Vyloučení transakcí mezi segmenty	Konsolidované finanční informace
Tržby: Energie	2 266 647	1 234 155	39 764	3 540 566	-7 807	3 532 759
<i>externí výnosy</i>	2 261 899	1 231 096	39 764	3 532 759	-	3 532 759
<i>výnosy z transakcí mezi segmenty</i>	4 748	3 059	-	7 807	-7 807	-
Tržby: Ostatní	117 486	-	7 364	124 850	-5 962	118 888
<i>externí výnosy</i>	117 486	-	1 402	118 888	-	118 888
<i>výnosy z transakcí mezi segmenty</i>	-	-	5 962	5 962	-5 962	-
Zisk/-ztráta z komoditních derivátů k obchodování s elektřinou a plynem, netto	13 217	-	-	13 217	-	13 217
Náklady na prodej: Energie	-1 512 937	-141 806	-4	-1 654 747	7 186	-1 647 561
<i>externí náklady na prodej</i>	-1 509 591	-137 966	-4	-1 647 561	-	-1 647 561
<i>náklady na prodej z transakcí mezi segmenty</i>	-3 346	-3 840	-	-7 186	7 186	-
Náklady na prodej: Ostatní	-50 402	-303	-24 980	-75 685	6 201	-69 484
<i>externí náklady na prodej</i>	-44 440	-303	-24 741	-69 484	-	-69 484
<i>náklady na prodej z transakcí mezi segmenty</i>	-5 962	-	-239	-6 201	6 201	-
Osobní náklady	-259 551	-109 216	-28 913	-397 680	-	-397 680
Odpisy	-297 883	-240 015	-10 524	-548 422	-	-548 422
Opravy a údržba	-12 652	-2 213	-1 226	-16 091	-	-16 091
Emisní povolenky, netto	-20 306	1 362	-	-18 944	-	-18 944
Daně a poplatky	-13 590	-4 808	-1 766	-20 164	-	-20 164
Ostatní provozní výnosy	71 237	17 899	18 620	107 756	-822	106 934
Ostatní provozní náklady	-144 869	-53 064	-10 663	-208 596	1 188	-207 408
Finanční výnosy	53 329	33 212	72 333	158 874	-110 555	48 319
<i>externí finanční výnosy</i>	6 423	33 212	8 684	48 319	-	48 319
<i>finanční výnosy z transakcí mezi segmenty</i>	46 906	-	63 649	110 555	-110 555	-
Finanční náklady	-170 341	-120 678	-79 198	-370 217	110 571	-259 646
Zisk/-ztráta z derivátů	704	-10 685	-10 901	-20 882	-	-20 882
Podílu na zisku/-ztrátě společností účtovaných metodou ekvivalence (po odečtení daně z příjmů)	-830	5 763	-8 311	-3 378	-	-3 378
Zisk/-ztráta z prodeje dceřiných společností, účelových subjektů, společných podniků a přidružených společností	-	19 460	89 221	108 681	-	108 681
Zisk/-ztráta před zdaněním daní z příjmů	39 259	629 063	50 816	719 138	-	719 138
Daňové náklady	-35 936	-192 576	3 570	-224 942	-	-224 942
Zisk/-ztráta za účetní období před ukončováním činnostmi	3 323	436 487	54 386	494 196	-	494 196

Za rok končící 31. prosincem 2013

V tisících EUR („tis. EUR“)

	Teplo a elektřina	Plyn	Ostatní	Segmenty celkem	Vyloučení transakcí mezi segmenty	Konsolidované finanční informace
Tržby: Energie	1 779 206	1 260 799	62 255	3 102 260	-4 817	3 097 443
<i>externí výnosy</i>	1 774 697	1 260 491	62 255	3 097 443	-	3 097 443
<i>výnosy z transakcí mezi segmenty</i>	4 509	308	-	4 817	-4 817	-
Tržby: Ostatní	94 735	-	886	95 621	-2 335	93 286
<i>externí výnosy</i>	92 400	-	886	93 286	-	93 286
<i>výnosy z transakcí mezi segmenty</i>	2 335	-	-	2 335	-2 335	-
Zisk/-ztráta z komoditních derivátů k obchodování s elektřinou a plynem, netto	-3 222	-	-	-3 222	-	-3 222
Náklady na prodej: Energie	-1 155 177	-243 611	-	-1 398 788	4 817	-1 393 971
<i>externí náklady na prodej</i>	-1 154 869	-239 102	-	-1 393 971	-	-1 393 971
<i>náklady na prodej z transakcí mezi segmenty</i>	-308	-4 509	-	-4 817	4 817	-
Náklady na prodej: Ostatní	-25 485	-501	-50 539	-76 525	2 335	-74 190
<i>externí náklady na prodej</i>	-25 485	-501	-48 204	-74 190	-	-74 190
<i>náklady na prodej z transakcí mezi segmenty</i>	-	-	-2 335	-2 335	2 335	-
Osobní náklady	-184 246	-119 504	-39 786	-343 536	-	-343 536
Odpisy	-239 662	-248 518	-13 283	-501 463	-	-501 463
Opravy a údržba	-12 184	-4 582	-2 484	-19 250	-	-19 250
Emisní povolenky, netto	-32 616	1 508	-	-31 108	-	-31 108
Negativní goodwill	17 800	238 950	-	256 750	-	256 750
Daně a poplatky	-11 648	-3 619	-2 212	-17 479	-	-17 479
Ostatní provozní výnosy	80 990	21 406	31 084	133 480	-9 625	123 855
Ostatní provozní náklady	-150 105	-66 875	-14 829	-231 809	1 463	-230 346
Finanční výnosy	88 321	11 589	*328 040	*427 950	*-327 789	100 161
<i>externí finanční výnosy</i>	67 416	11 589	21 156	100 161	-	100 161
<i>finanční výnosy z transakcí mezi segmenty</i>	20 905	-	*306 884	*327 789	*-327 789	-
Finanční náklady	-97 707	-131 554	-65 803	-295 064	72 534	-222 530
Zisk/-ztráta z derivátů	1 057	847	-2 533	-629	-	-629
Podíl na zisku/-ztrátě společností účtovaných metodou ekvivalence (po odečtení daně z příjmů)	-5 377	1 989	-	-3 388	-	-3 388
Zisk/-ztráta z prodeje dceřiných společností, účelových subjektů, společných podniků a přidružených společností	-668	-	-	-668	-	-668
Zisk/-ztráta před zdaněním daní z příjmů	144 012	718 324	230 796	1 093 132	-263 417	829 715
Daňové náklady	-21 245	-200 393	6 577	-215 061	-	-215 061
Zisk/-ztráta za účetní období před ukončováním činnostmi	122 767	517 931	237 373	878 071	-263 417	614 654

* 263 417 tis. EUR se týká dividend v rámci skupiny vykázaných primárně společností Energetický a průmyslový holding, a.s.

Příloha ke konsolidované účetní závěrce společnosti Energetický a průmyslový holding, a.s. za rok končící 31. prosincem 2014
(přeloženo z anglického originálu)

Za rok končící 31. prosincem 2012

V tisících EUR („tis. EUR“)

	Teplo a elektřina	Ostatní	Segmenty celkem	Vyloučení transakcí mezi segmenty	Konsolidované finanční informace
Tržby: Energie	1 354 612	15 352	1 369 964	-	1 369 964
<i>externí výnosy</i>	<i>1 354 612</i>	<i>15 352</i>	<i>1 369 964</i>	-	<i>1 369 964</i>
<i>výnosy z transakcí mezi segmenty</i>	-	-	-	-	-
Tržby: Ostatní	51 545	358	51 903	-	51 903
<i>externí výnosy</i>	<i>51 545</i>	<i>358</i>	<i>51 903</i>	-	<i>51 903</i>
<i>výnosy z transakcí mezi segmenty</i>	-	-	-	-	-
Zisk/-ztráta z komoditních derivátů k obchodování s elektřinou a plynem, netto	-10 142	-	-10 142	-	-10 142
Náklady na prodej: Energie	-941 853	-159	-942 012	-	-942 012
<i>externí náklady na prodej</i>	<i>-941 853</i>	<i>-159</i>	<i>-942 012</i>	-	<i>-942 012</i>
<i>náklady na prodej z transakcí mezi segmenty</i>	-	-	-	-	-
Náklady na prodej: Ostatní	-12 369	-14 915	-27 284	-	-27 284
<i>externí náklady na prodej</i>	<i>-12 369</i>	<i>-14 915</i>	<i>-27 284</i>	-	<i>-27 284</i>
<i>náklady na prodej z transakcí mezi segmenty</i>	-	-	-	-	-
Osobní náklady	-109 016	-40 926	-149 942	-	-149 942
Odpisy	-167 482	-13 045	-180 527	-	-180 527
Opravy a údržba	-14 239	-1 511	-15 750	-	-15 750
Emisní povolenky, netto	10 500	-	10 500	-	10 500
Negativní goodwill	117 691	-	117 691	-	117 691
Daně a poplatky	-12 011	-1 909	-13 920	-	-13 920
Ostatní provozní výnosy	25 972	33 528	59 500	-3 222	56 278
Ostatní provozní náklady	-12 131	-11 176	-23 307	3 222	-20 085
Finanční výnosy	21 119	42 318	63 437	-38 659	24 778
<i>externí finanční výnosy</i>	<i>6 522</i>	<i>18 256</i>	<i>24 778</i>	-	<i>24 778</i>
<i>finanční výnosy z transakcí mezi segmenty</i>	<i>14 597</i>	<i>24 062</i>	<i>38 659</i>	<i>-38 659</i>	-
Finanční náklady	-75 369	-53 295	-128 664	38 659	-90 005
Zisk/-ztráta z derivátů	5 688	-80	5 608	-	5 608
Podílu na zisku/-ztrátě společností účtovaných metodou ekvivalence (po odečtení daně z příjmů)	138 289	-	138 289	-	138 289
Zisk/-ztráta z prodeje dceřiných společností, účelových subjektů, společných podniků a přidružených společností	73 869	310	74 179	-	74 179
Zisk/-ztráta před zdaněním daní z příjmů	444 673	-45 150	399 523	-	399 523
Daňové náklady	-31 818	4 852	-26 966	-	-26 966
Zisk/-ztráta za účetní období	412 855	-40 298	372 557	-	372 557

Dlouhodobý majetek a závazky

K 31. prosinci 2014

V tisících EUR („tis. EUR“)

	Teplo a elektřina	Plyn	Ostatní	Segmenty celkem	Vyloučení transakcí mezi segmenty	Konsolidované finanční informace
Aktiva za povinně vykazované segmenty	4 204 903	6 601 811	771 225	11 577 939	-1 321 219	10 256 720
Závazky za povinně vykazované segmenty	-3 561 229	-4 454 667	-1 021 867	-9 037 763	1 321 219	-7 716 544
Přírůstky hmotného a nehmotného majetku	161 729	94 174	12 367	268 270	-	268 270
Společnosti účtované metodou ekvivalence	127 376	41 217	37 438	206 031	-	206 031

K 31. prosinci 2013

V tisících EUR („tis. EUR“)

	Teplo a elektřina	Plyn	Ostatní	Segmenty celkem	Vyloučení transakcí mezi segmenty	Konsolidované finanční informace
Aktiva za povinně vykazované segmenty	4 501 732	8 033 734	1 280 865	13 816 331	-1 381 003	12 435 328
Závazky za povinně vykazované segmenty	-3 048 715	-5 238 102	-1 268 149	-9 554 966	1 381 003	-8 173 963
Přírůstky hmotného a nehmotného majetku	139 506	125 100	54 016	318 622	-	318 622
Společnosti účtované metodou ekvivalence	260 784	35 515	-	296 299	-	296 299

K 31. prosinci 2012

V tisících EUR („tis. EUR“)

	Teplo a elektřina	Ostatní	Segmenty celkem	Vyloučení transakcí mezi segmenty	Konsolidované finanční informace
Aktiva za povinně vykazované segmenty	3 328 959	897 772	4 226 731	-996 659	3 230 072
Závazky za povinně vykazované segmenty	-1 890 653	-995 982	-2 886 635	996 659	-1 889 976
Přírůstky hmotného a nehmotného majetku	67 399	126 207	193 606	-	193 606
Společnosti účtované metodou ekvivalence	160 819	-	160 819	-	160 819

Geografické informace

Z geografického hlediska vycházejí výnosy za segment ze zeměpisné polohy zákazníků a aktiva za segment pak ze zeměpisné polohy těchto aktiv.

K 31. prosinci 2014

V tisících EUR („tis. EUR“)

	Česká republika	Slovensko	Německo	Ostatní	Segmenty celkem	Konsolidované finanční informace
Dlouhodobý hmotný majetek	674 527	6 320 075	710 129	1 091	7 705 822	7 705 822
Dlouhodobý nehmotný majetek	137 921	140 170	90 094	48	368 233	368 233
Investice do nemovitostí	-	-	-	-	-	-
Celkem	812 448	6 460 245	800 223	1 139	8 074 055	8 074 055

V tisících EUR („tis. EUR“)

	Česká republika	Slovensko	Německo	Ostatní	Segmenty celkem	Konsolidované finanční informace
Tržby: Elektrina	324 139	913 033	221 199	33 308	1 491 679	1 491 679
Tržby: Plyn	306 853	1 100 927	4 195	23 052	1 435 027	1 435 027
Tržby: Uhlí	25 351	574	269 632	39 167	334 724	334 724
Tržby: Teplo	268 966	-	2 363	-	271 329	271 329
Tržby: Ostatní	29 196	5 948	63 653	20 091	118 888	118 888
Zisk/-ztráta z komoditních derivátů k obchodování s elektřinou a plynem, netto	13 217	-	-	-	13 217	13 217
Celkem	967 722	2 020 482	561 042	115 618	3 664 864	3 664 864

„Ostatní“ zahrnuje výnosové položky týkající se transakcí se zákazníky v Polsku, Maďarsku, Švýcarsku a Lucembursku.

K 31. prosinci 2013

V tisících EUR („tis. EUR“)

	Česká republika	Slovensko	Německo	Ostatní	Segmenty celkem	Konsolidované finanční informace
Dlouhodobý hmotný majetek	725 281	6 536 591	775 641	173 790	8 211 303	8 211 303
Dlouhodobý nehmotný majetek	151 430	167 329	100 602	3 137	422 498	422 498
Investice do nemovitostí	324	-	-	-	324	324
Celkem	877 035	6 703 920	876 243	176 927	8 634 125	8 634 125

V tisících EUR („tis. EUR“)

	Česká republika	Slovensko	Německo	Ostatní	Segmenty celkem	Konsolidované finanční informace
Tržby: Elektřina	435 552	377 109	165 008	5 545	983 214	983 214
Tržby: Plyn	366 518	1 074 190	4 389	8 125	1 453 222	1 453 222
Tržby: Uhlí	3 504	385	270 423	65 566	339 878	339 878
Tržby: Teplo	315 123	-	6 006	-	321 129	321 129
Tržby: Ostatní	32 533	770	59 983	-	93 286	93 286
Zisk/-ztráta z komoditních derivátů k obchodování s elektřinou a plynem, netto	-3 222	-	-	-	-3 222	-3 222
Celkem	1 150 008	1 452 454	505 809	79 236	3 187 507	3 187 507

„Ostatní“ zahrnuje výnosové položky týkající se transakcí se zákazníky v Polsku, Maďarsku, Švýcarsku a Lucembursku.

Příloha ke konsolidované účetní závěrce společnosti Energetický a průmyslový holding, a.s. za rok končící 31. prosincem 2014
(přeloženo z anglického originálu)

K 31. prosinci 2012

V tisících EUR („tis. EUR“)

	Česká republika	Slovensko	Německo	Ostatní	Segmenty celkem	Konsolidované finanční informace
Dlouhodobý hmotný majetek	861 894	20 207	778 600	135 202	1 795 903	1 795 903
Dlouhodobý nehmotný majetek	198 806	1 273	87 709	3 342	291 130	291 130
Investice do nemovitostí	358	-	-	-	358	358
Celkem	1 061 058	21 480	866 309	138 544	2 087 391	2 087 391

V tisících EUR („tis. EUR“)

	Česká republika	Slovensko	Německo	Ostatní	Segmenty celkem	Konsolidované finanční informace
Tržby: Elektřina	351 032	362 168	95 892	45 062	854 154	854 154
Tržby: Plyn	146 363	1 233	-	199	147 795	147 795
Tržby: Uhlí	12 886	80	163 385	16 705	193 056	193 056
Tržby: Teplo	171 579	-	3 380	-	174 959	174 959
Tržby: Ostatní	15 790	477	34 880	756	51 903	51 903
Zisk/-ztráta z komoditních derivátů k obchodování s elektřinou a plynem, netto	-10 142	-	-	-	-10 142	-10 142
Celkem	687 508	363 958	297 537	62 722	1 411 725	1 411 725

„Ostatní“ zahrnuje výnosové položky týkající se transakcí se zákazníky v Polsku, Maďarsku, Švýcarsku a Rakousku.

6. Akvizice a vklady dceřiných společností, účelových subjektů, společných podniků a přidružených společností

(a) Akvizice a postupné akvizice

i. 31. prosince 2014

<i>V tisících EUR („tis. EUR“)</i>	Datum akvizice	Kupní cena	Uhrazené peníze	Jiné protiplnění	Získaný majetkový podíl %	Majetkový podíl po akvizici %
Nové dceřiné společnosti						
WOOGEL LIMITED	18/03/2014	-	-	-	25	25
EP Cargo a.s.	31/07/2014	5 803	-5 803	-	60	60
Celkem		5 803	-5 803	-	-	-

Dne 18. března 2014 skupina EPH získala 25% podíl (s nímž je spojena kontrola nad řízením společnosti) ve společnosti WOOGEL LIMITED. Společnost WOOGEL LIMITED získala společnost DCR INVESTMENT a.s. (dříve EPH Financing I, a.s.) od společnosti EPH. V důsledku této transakce se podíl ve společnosti DCR INVESTMENT a.s. (dříve EPH Financing I, a.s.) snížil na 25 %.

Dne 31. července 2014 Skupina získala 60% podíl ve společnosti EP Cargo a.s. za 5 803 tis. EUR. Závazek vyplývající z kupní ceny nebyl k 31. prosinci 2014 vyrovnán.

Dne 11. prosince 2014 společnost EP Energy, a.s. koupila společnost EP Cargo Deutschland GmbH. Dne 30. září 2014 Skupina získala 60% podíl ve společnosti PGP Terminal, a.s. Oba tyto podíly se účtují v pořizovací ceně, neboť jsou nevýznamné.

Částečné prodeje – ztráta kontroly

<i>V tisících EUR („tis. EUR“)</i>	Datum prodeje/ akvizice	Kupní cena	Uhrazené peníze	Jiné protiplnění⁽¹⁾	Majetkový podíl před prodejem %	Majetkový podíl po prodeji %
Nové přidružené společnosti						
Przedsiębiorstwo Górnictwa Silesia Sp. z o.o.	25/08/2014	-	-	29 826	99,91	38,91
Celkem		-	-	29 826	-	-

(1) Reálná hodnota nabytého podílu k datu akvizice.

Dne 25. srpna 2014 Skupina prodala svůj 61% podíl ve společnosti Przedsiębiorstwo Górnictwa Silesia Sp. z o.o. Vzhledem k tomu, že Skupina ztratila kontrolu nad řízením společnosti, transakce byla zaúčtována ve fázi jedna jako prodej dceřiného podniku a ve fázi dvě jako akvizice 38,91% podílu v přidružené společnosti.

Akvizice nekontrolních podílů

Dne 3. července 2014 Severočeská teplárenská, a.s., dceřiná společnost společnosti United Energy, a.s., získala 8,68% podíl ve společnosti PRVNÍ MOSTECKÁ a.s., což vedlo ke zvýšení majetkové účasti z 91,32 % na 100 %. Podíl ve výši 2,37 % byl získán od třetích stran. Nabytí zbývajících 6,31% podílu bylo klasifikováno jako převody v rámci Skupiny.

ii. 31. prosince 2013

V tisících EUR („tis. EUR“)	Datum akvizice	Kupní cena	Uhrazené peníze	Jiné protiplnění	Získaný majetkový podíl %	Majetkový podíl po akvizici %
Nové dceřiné společnosti						
PRVNÍ MOSTECKÁ a.s. a její dceřiná společnost	14/01/2013	2 341	-2 341	⁽¹⁾ 6 026	⁽²⁾ 82,35	82,35
Slovenský plynárenský priemysel, a.s. a její dceřiné a přidružené společnosti	23/01/2013	735 310	-735 310	-	49	49
Stredoslovenská energetika, a.s. a její dceřiné společnosti	27/11/2013	⁽³⁾ 339 052	⁽³⁾ -359 052	-20 000	49	49
Helmstedter Revier GmbH a její dceřiné společnosti	20/12/2013	⁽⁴⁾ -2 083	8 142	6 059	100	100
Celkem		1 074 620	-1 088 561	-7 915	-	-

(1) Reálná hodnota majetkového podílu již vlastněného k datu postupné akvizice.

(2) Procenta uváděná v tabulce představují majetkové podíly po postupných akvizicích.

(3) Kupní cena se rovná hotovostním prostředkům uhrazeným prodávajícímu (359 052 tis. EUR) sníženým o pohledávku z podmíněného protiplnění ve výši 20 000 tis. EUR, která představuje pravděpodobný výdělek, který společnost obdrží od prodávajícího v roce 2014.

(4) Další podrobnosti o záporné kupní ceně viz níže.

Dne 23. ledna 2013 získala Skupina 49% podíl (s nímž je spojena kontrola nad řízením společnosti) ve společnosti Slovenský plynárenský priemysel, a.s. a v jejích dceřiných a přidružených společnostech. Tato akvizice proběhla prostřednictvím koupě společnosti Seattle Holding B.V., která vlastní 100% podíl ve společnosti Slovak Gas Holding B.V., která dále drží 49% podíl ve společnosti Slovenský plynárenský priemysel, a.s. (s nímž je spojena kontrola nad řízením společnosti). V souvislosti s dokončením této transakce se společností Slovak Gas Holding B.V. a EPH dohodly s Fondem národního majetku Slovenské republiky (akcionářem společnosti Slovenský plynárenský priemysel, a.s. s podílem 51 %) a Ministerstvem hospodářství Slovenské republiky na nové akcionářské smlouvě (dále jen „AS“), která uděluje nabyvateli výše uvedeného podílu zvláštní práva a povinnosti a upravuje vztah nabyvatele s vlastníkem druhého, 51% podílu. Na základě uzavřené AS a na základě dalších relevantních skutečností a okolností došel nabyvatel k závěru, že ovládá společnost Slovenský plynárenský priemysel, a.s., neboť je oprávněn řídit finanční a provozní operace nabyté společnosti tak, aby mu plynuly užitky z její činnosti. Podskupina Slovenského plynárenského priemyslu, a.s. bude tudíž konsolidována do účetní závěrky Skupiny za období končící 31. prosincem 2013.

Čistá identifikovatelná aktiva a pasiva vykázaná v Příloze 1 – Podnikové kombinace v části věnované společnosti Slovenský plynárenský priemysel, a.s. jsou přiřaditelná společností Slovenský plynárenský priemysel, a.s., Slovak Gas Holding B.V. a Seattle Holding B.V.

Dne 27. listopadu 2013 získala Skupina 49% podíl (s nímž je spojena kontrola nad řízením společnosti) ve společnosti Stredoslovenská energetika, a.s. a v jejích dceřiných společnostech. S ohledem na dokončení transakce se nabývací podnik EPH Financing II, a.s.⁽¹⁾ a EPH dohodly s Fondem národního majetku Slovenské republiky (akcionářem Stredoslovenské energetiky, a.s. s podílem 51 %) a Ministerstvem hospodářství Slovenské republiky na nové akcionářské smlouvě, která uděluje nabyvateli zvláštní práva a povinnosti a upravuje vztah nabyvatele s dalším akcionářem (majitelem 51 % akcií). Na základě uzavřené akcionářské smlouvy a na základě dalších relevantních skutečností a okolností došel nabyvatel k závěru, že ovládá společnost Stredoslovenská energetika, a.s., neboť je oprávněn řídit finanční a provozní záležitosti nabyté společnosti tak, aby mu plynuly užitky z její činnosti. Podskupina Stredoslovenské energetiky, a.s. bude tudíž konsolidována do účetní závěrky Skupiny za období končící 31. prosincem 2013.

(1) Společnost EPH Financing II, a.s. se sloučila se společností EP Energy, a.s. dne 25. srpna 2014. EP Energy, a.s. je nástupnickou společností.

Dne 20. prosince 2013 získala Skupina 100% podíl ve společnosti Helmstedter Revier GmbH a jejích dceřiných společnostech, přičemž k převodu akcií došlo 31. prosince 2013. Skupina obdržela od prodávajícího protiplnění za převod akcií, tj. Skupina vykázala zápornou kupní cenu ve výši 2 083 tis. EUR. Záporná kupní cena odráží skutečnost, že Skupina převzala společně s nabytím aktiv veškeré závazky týkající se rekultivace dolu a zaměstnanecké záležitosti, jako například závazky v rámci zaměstnaneckých výhod. Skupina se domnívá, že akvizice společnosti Helmstedter Revier GmbH zapadá do širší strategie Skupiny směřující k vertikální integraci, kromě jiného umožněním využití volné těžební kapacity v dolcích MIBRAG.

Postupná akvizice

Dne 14. ledna 2013 společnost Severočeská teplárenská, a.s., dceřiný podnik společnosti United Energy, a.s., získala 35,29% podíl ve společnosti PRVNÍ MOSTECKÁ a.s. za částku 2 341 tis. EUR. Celkový podíl ve společnosti PRVNÍ MOSTECKÁ a.s. tak vzrostl na 82,35 % a Skupina získala nad touto společností kontrolu.

Nabytí nekontrolních podílů

Dne 29. července 2013 nabyla společnost Pražská teplárenská a.s. 10% podíl ve společnosti Energotrans SERVIS a.s. Tato akvizice vedla ke změně výše vlastnického podílu z 85 % na 95 %.

Dne 27. září 2013 nabyla Skupina dodatečný podíl ve výši 0,06 % ve společnosti Przedsiębiorstwo Górnictwa Silesia Sp. z o.o. Tato transakce vedla ke změně výše vlastnického podílu z 99,85 % na 99,91 %.

Dne 19. prosince 2013 společnost Severočeská teplárenská, a.s. získala 15,28% podíl ve společnosti PRVNÍ MOSTECKÁ a.s. Tato transakce vedla ke změně výše vlastnického podílu z 82,35 % na 97,63 %.

Dne 30. prosince 2013 společnost Czech Gas Holding Investment B.V. získala 40,45% podíl ve společnosti NAFTA a.s. Tato transakce vedla ke změně výše vlastnického podílu z 27,51 % na 67,96 %.

iii. 31. prosince 2012

V tisících EUR („tis. EUR“)

	Datum akvizice	Kupní cena	Uhrazené peníze	Jiné protiplnění	Získaný majetkový podíl %	Majetkový podíl po akvizici %
Nové dceřiné společnosti						
JTSD Braunkohlebergbau GmbH a její dceřiné a přidružené společnosti	29/06/2012	26 755	-26 755	125 819	(2)100,00	100,00
Pražská teplárenská a.s. a její dceřiné společnosti	29/06/2012	-	-	740 134	(2)73,26	73,26
Przedsiębiorstwo Górnictwa Silesia Sp. z o.o.	11/07/2012	43 661	-43 661	-	0,07	99,85
Saale Energie GmbH a její přidružené společnosti	17/07/2012	91 080	-91 080	-	100,00	100,00
EP Investment Advisors, s.r.o.	01/10/2012	2 592	-2 592	-	100,00	100,00
Celkem		164 088	-164 088	865 953	-	-

(1) Reálná hodnota majetkového podílu již vlastněného k datu postupné akvizice.

(2) Procenta uváděná v tabulce představují majetkové podíly po postupných akvizicích.

V tisících EUR („tis. EUR“)

	Datum akvizice	Kupní cena	Uhrazené peníze	Získaný majetkový podíl %	Majetkový podíl po akvizici %
Nové přidružené společnosti					
COOP ENERGY, a.s.	15/06/2012	39	-39	40	40
Celkem		39	-39	-	-

Akvizice

Dne 17. července 2012 Skupina získala 41,9% podíl v německé elektrárně Kraftwerk Schkopau GbR a 44,4% podíl ve společnosti Kraftwerk Schkopau Betriebsgesellschaft GmbH na základě koupě 100%

podílu ve společnosti Saale Energie GmbH (SEG) ze strany společnosti EP Germany GmbH od společnosti NRG Energy, Inc. za protiplnění ve výši 141 366 tis. EUR. Kupní cena byla snížena o převzatý úvěr ve výši 50 286 tis. EUR a zbývajících část byla uhrazena k datu akvizice. Společnost EP Germany GmbH byla nabyta společností EP Energy, a.s. v roce 2011, ale byla konsolidována až k 31. prosinci 2012, poněvadž byla nabyta pouze jako tzv. „prázdná“ společnost (shell company).

Dne 1. října 2012 Skupina získala 100% podíl ve společnosti EP Investment Advisors, s.r.o. za 2 592 tis. EUR od společnosti EP Industries, a.s. V důsledku této transakce Skupina vykázala goodwill ve výši 2 911 tis. EUR.

Postupné akvizice

Dne 29. června 2012 společnost LIGNITE INVESTMENTS I LIMITED získala zbývajících 50% podíl ve společnosti JTSD Braunkohlebergbau GmbH za 26 755 tis. EUR. Celkový podíl ve společnosti JTSD Braunkohlebergbau GmbH tak vzrostl na 100 % a skupina EPH získala kontrolu nad tímto subjektem.

Dne 29. června 2012 společnosti Pražská teplárenská Holding a.s. a PT Holding Investment B.V. podepsaly novou akcionářskou smlouvu. Na základě této smlouvy skupina EPH získala kontrolu nad Pražskou teplárenskou a.s., což vedlo k plné konsolidaci od 29. června 2012 (s příslušným nekontrolním podílem) na rozdíl od poměrné konsolidace do 28. června 2012. Celkový podíl v Pražské teplárenské a.s. se nezměnil (73,26 %).

Dne 11. července 2012 Skupina získala další podíl ve výši 0,07 % ve společnosti Przedsie biorstwo Górn icze Silesia Sp. z o.o. za 43 661 tis. EUR a svůj celkový podíl v této dce řině společnosti zvýšila na 99,85 %.

(b) Dopad akvizic a postupných akvizic

i. 31. prosince 2014

Reálná hodnota převedeného protiplnění (úplaty) a vykázané hodnoty nabytých aktiv a převzatých závazků ke dni akvizice společnosti EP Cargo a.s. jsou uvedeny v následující tabulce.

V tisících EUR („tis. EUR“)

	Účetní hodnota ⁽¹⁾	Úprava na reálnou hodnotu ⁽²⁾	2014 Celkem ⁽¹⁾
Dlouhodobý hmotný majetek, pozemky, budovy	129	-	129
Pohledávky z obchodních vztahů a jiná aktiva	3 687	-	3 687
Finanční nástroje – aktiva	300	-	300
Peněžní prostředky a peněžní ekvivalenty	3 477	-	3 477
Závazky z obchodních vztahů a ostatní závazky	-5 698	-	-5 698
Čistá identifikovatelná aktiva a závazky	1 895	-	1 895
Nekontrolní podíl			-758
Goodwill při akvizici dce řiných společností			4 666
Cenové rozdíly ve vlastním kapitálu			-
Požizovací cena			5 803
Uhrazené protiplnění v hotovosti (A)			-
Neuhrazený závazek z kupní ceny			5 803
Nově vydané akcie			-
Celkové převedené protiplnění			5 803
Mínus: nabyté peníze (B)			3 477
Čistý příliv (odliv) peněz (C) = (B – A)			3 477

(1) Představuje hodnoty v případě 100% podílu.

(2) Výsledek alokace kupní ceny byl nevýznamný. Z tohoto důvodu se vedení Skupiny rozhodlo, že nebude vykazovat žádné úpravy na reálnou hodnotu v důsledku podnikových kombinací realizovaných v roce 2014.

Výše uvedená tabulka nezahrnuje vliv akvizice 25% podílu ve společnosti WOOGEL LIMITED a akvizice nekontrolního podílu ve společnosti PRVNÍ MOSTECKÁ a.s., neboť vlivy těchto akvizic jsou nevýznamné.

V roce 2014 skupina EPH ukončila proces alokace kupní ceny týkající se skupiny SSE, který nevyústil v žádné změny reálné hodnoty nabývaných čistých aktiv. Došlo však k aktualizaci klasifikace některého

dlouhodobého majetku. Podrobnosti o přeúčtování počátečních zůstatků dlouhodobého majetku jsou uvedeny v bodu 16 – Dlouhodobý hmotný majetek.

Podrobné informace o významných akvizicích jsou uvedeny v Příloze 1 – Podnikové kombinace.

ii. 31. prosince 2013

Reálná hodnota převedeného protiplnění (úplaty) a vykázané hodnoty nabytých aktiv a převzatých závazků ke dni akvizice společnosti PRVNÍ MOSTECKÁ a.s. včetně jejího dceřiného podniku, společnosti Helmstedter Revier GmbH včetně jejích dceřiných společností, tj. společnosti Stredoslovenská energetika, a.s. (včetně jejích dceřiných a přidružených společností) a společnosti Slovenský plynárenský priemysel, a.s. (včetně jejích dceřiných společností, přidružených společností a společných podniků) jsou uvedeny v následující tabulce.

V tisících EUR („tis. EUR“)

	Účetní hodnota ⁽¹⁾	Úprava na reálnou hodnotu ⁽¹⁾	2013 Celkem ⁽¹⁾
Dlouhodobý hmotný majetek, pozemky, budovy	7 081 407	-206 135	6 875 272
Nehmotný majetek	140 331	139 677	280 008
Majetkové účasti s podstatným vlivem	93 257	-54 300	38 957
Odložené daňové pohledávky	1 729	4 124	5 853
Zásoby	460 034	-38 100	421 934
Pohledávky z obchodních vztahů a jiná aktiva	597 312	-23 000	574 312
Finanční nástroje – aktiva	250 890	-	250 890
Aktiva držena k prodeji, netto	222	-	222
Peněžní prostředky a peněžní ekvivalenty	395 994	-	395 994
Rezervy	-367 475	-14 245	-381 720
Odložené daňové závazky	-1 062 096	7 181	-1 054 915
Půjčky a úvěry	-2 269 106	-	-2 269 106
Finanční nástroje – pasiva	-39 569	-	-39 569
Závazky z obchodních vztahů a jiné závazky	-648 134	-	-648 134
Čistá identifikovatelná aktiva a závazky	4 634 796	-184 798	4 449 998
Nekontrolní podíly			-3 117 655
Goodwill při akvizici dceřiných společností			5 053
Negativní goodwill při akvizici či postupné akvizici dceřiných společností			-256 750
Cenové rozdíly ve vlastním kapitálu			-
Požizovací cena			1 080 646
Uhrazené protiplnění v hotovosti (A)			1 088 561
Podmíněné protiplnění			-20 000
Jiné protiplnění			12 085
Celkové převedené protiplnění			1 080 646
Mínus: nabyté peníze (B)			395 994
Čistý příliv (odliv) peněz (C) = (B – A)			-692 567

(1) Představuje hodnoty v případě 100% podílu.

Výše uvedená tabulka nezahrnuje vliv akvizice nekontrolního podílu ve společnostech PRVNÍ MOSTECKÁ a.s., Energotrans SERVIS a.s. a NAFTA a.s.

Podrobné informace o hlavních akvizicích naleznete v Příloze 1 – Podnikové kombinace.

iii. 31. prosince 2012

Reálná hodnota převedeného protiplnění (úplaty) a vykázané hodnoty nabytých aktiv a převzatých závazků ke dni postupné akvizice společností JTSD Braunkohlebergbau GmbH a Pražská teplárenská a.s. a ke dni akvizice společností Saale Energie GmbH a EP Investments Advisors, s.r.o. jsou uvedeny v následující tabulce.

<i>V tisících EUR („tis. EUR“)</i>	Účetní hodnota ⁽¹⁾	Úprava na reálnou hodnotu ⁽¹⁾	2012 Celkem ⁽¹⁾
Dlouhodobý hmotný majetek, pozemky, budovy	1 001 025	232 020	1 233 045
Nehmotný majetek	20 086	91 645	111 731
Majetkové účasti s podstatným vlivem	102 707	31 969	134 676
Zásoby	17 120	-	17 120
Pohledávky z obchodních vztahů a jiná aktiva	154 694	-	154 694
Finanční nástroje – aktiva	486 733	-	486 733
Aktiva držená k prodeji, netto	6 396	2 496	8 892
Peněžní prostředky a peněžní ekvivalenty	419 486	-	419 486
Rezervy	-245 983	-57 995	-303 978
Odložené daňové závazky	-54 916	-68 175	-123 091
Půjčky a úvěry	-319 813	-	-319 813
Finanční nástroje – pasiva	-4 149	-	-4 149
Závazky z obchodních vztahů a jiné závazky	-413 952	-20 788	-434 740
Čistá identifikovatelná aktiva a závazky	1 169 434	211 172	1 380 606
Nekontrolní podíly			-279 446
Goodwill při akvizici dceřiných společností			2 911
Negativní goodwill při akvizici či postupné akvizici dceřiných společností			-117 691
Cenové rozdíly ve vlastním kapitálu			-
Pořizovací cena			986 380
Uhrazené protiplnění v hotovosti (A)			120 427
Jiné protiplnění			865 953
Celkové převedené protiplnění			986 380
Mínus: nabyté peníze (B)			419 486
Čistý příliv (odliv) peněz (C) = (B – A)			299 059

(1) Představuje hodnoty v případě 100% podílu.

Nehmotný majetek vykázaný během procesu alokace kupní ceny představují dvě zákaznické smlouvy společnosti Saale Energie GmbH. První smlouva je dlouhodobá smlouva o dodávkách energií, v níž je cena elektřiny vypočtena podle vícenákladů (metoda „cost plus“), a to za lepších než tržních podmínek. Druhá smlouva upravuje právo užívat elektrárnu společnosti Kraftwerk Schkopau GbR (přidružená společnost společnosti Saale Energie GmbH) za lepších než tržních podmínek.

Uhrazené protiplnění představuje cenu uhrazenou přímou mateřskou společností LIGNITE INVESTMENTS I LIMITED za nabytí zbývajících 50% podílu ve společnosti JTSD Braunkohlebergbau GmbH, cenu uhrazenou společností EP Germany GmbH za společnost Saale Energie GmbH a protiplnění uhrazené ze strany EPH za společnost EP Investments Advisors, s.r.o. Za nabytí kontroly nad společností Pražská teplárenská a.s. nebylo uhrazeno žádné protiplnění.

V roce 2012 skupina EPH rovněž nabyla 40% podíl ve společnosti COOP ENERGY, a.s., za nějž zaplatila 39 tis. EUR, a další podíl ve výši 0,07 % ve společnosti Przedsiębiorstwo Górnictwo Silesia Sp. z o.o. za 43 661 tis. EUR. Toto není zahrnuto v dopadu akvizice uvedeném výše.

iv. Zdůvodnění akvizic

Strategické zdůvodnění Skupiny pro realizované akvizice se sestává z několika faktorů, například:

- Podnikání dceřiných společností se doplňuje s portfoliem EPH.
- Potenciál pro synergické působení;
- Dceřiné společnosti mají na trhu výhodnou pozici;
- Příslušná odvětví mají předpoklady k budoucímu růstu;
- Další vertikální integrace segmentu výroby tepla a elektřiny se segmentem těžby, tj. zajištění dodávek uhlí pro vlastní uhelné teplárny.

Vzhledem k tomu, že jedním ze strategických cílů Skupiny je další expanze v energetickém sektoru zemí, kde Skupina v současné době působí, investuje EPH jak do energetických společností, tak i do firem, které jsou dodavateli pro energetiku. Skupina se chystá posilovat svoji pozici a stát se důležitým účastníkem na energetickém trhu.

Vedení Skupiny je přesvědčeno, že vzhledem k vývoji trhu mají tyto investice dlouhodobou strategickou hodnotu, což se projevilo ve formě historického goodwillu v celkové výši 98 938 tis. EUR. Vývoj historického goodwillu je uveden v bodě 17 – Nehmotný majetek (včetně goodwillu).

V roce 2014 nevznikl při akvizicích negativní goodwill (2013: negativní goodwill ve výši 256 750 tis. EUR z postupné akvizice společnosti PRVNÍ MOSTECKÁ a.s. a z akvizic společností Slovenský plynárenský priemysel, a.s. a Stredoslovenská energetika, a.s.; 2012: 117 691 tis. EUR z akvizice společnosti JTSD Braunkohlebergbau GmbH a z akvizice společnosti Saale Energie GmbH). Skupina přehodnotila identifikaci a ocenění všech identifikovaných aktiv a závazků získaných v těchto podnikových kombinacích; dospěla ke stejným výsledkům, co se týče negativního goodwillu.

Následující tabulka uvádí informace o výnosech a zisku nebo ztrátě nabytých společností, které byly zahrnuty do konsolidovaného výkazu o úplném hospodářském výsledku za vykazované období.

<i>V tisících EUR („tis. EUR“)</i>	2014 Celkem
Výnosy nabytých společností vykázané od data akvizice (dceřiné společnosti)	9 689
Zisk/-ztráta nabytých společností vykázaný od data akvizice (dceřiné společnosti)	894
<i>V tisících EUR („tis. EUR“)</i>	2013 Celkem
Výnosy nabytých společností vykázané od data akvizice (dceřiné společnosti)	3 654 905
Zisk/-ztráta nabytých společností vykázaný od data akvizice (dceřiné společnosti)	480 340
<i>V tisících EUR („tis. EUR“)</i>	2012 Celkem
Výnosy nabytých společností vykázané od data akvizice (dceřiné společnosti)	611 742
Zisk/-ztráta nabytých společností vykázaný od data akvizice (dceřiné společnosti)	106 270

Následující tabulka obsahuje informace o odhadu výnosů a zisku nebo ztráty, které by byly zahrnuty v konsolidovaném výkazu o úplném hospodářském výsledku, pokud by k akvizici došlo na začátku vykazovaného období (tj. k 1. lednu 2014, k 1. lednu 2013 nebo k 1. lednu 2012); tyto finanční informace byly odvozeny ze statutárních finančních výkazů či finančních výkazů sestavených dle standardů IFRS nabytých subjektů.

<i>V tisících EUR („tis. EUR“)</i>	2014 Celkem
Výnosy nabytých společností vykázané v roce končícím 31. prosincem 2013 (dceřiné společnosti)*	29 340
Zisk/-ztráta nabytých společností vykázaný v roce končícím 31. prosincem 2013 (dceřiné společnosti)*	3 084
<i>V tisících EUR („tis. EUR“)</i>	2013 Celkem
Výnosy nabytých společností vykázané v roce končícím 31. prosincem 2013 (dceřiné společnosti)*	2 752 996
Zisk/-ztráta nabytých společností vykázaný v roce končícím 31. prosincem 2013 (dceřiné společnosti)*	405 987
<i>V tisících EUR („tis. EUR“)</i>	2012 Celkem
Výnosy nabytých společností vykázané v roce končícím 31. prosincem 2013 (dceřiné společnosti)*	999 484
Zisk/-ztráta nabytých společností vykázaný v roce končícím 31. prosincem 2013 (dceřiné společnosti)*	235 175

* před vyloučením transakcí mezi účetními jednotkami ve skupině

Podrobné informace o hlavních akvizicích naleznete také v Příloze 1.

(c) Podnikové kombinace – účtování o akvizicích za roky 2014, 2013 a 2012

Identifikovatelná aktiva, závazky a podmíněné závazky nabyté (koupené) společností byly vykázaný a oceněny v reálné hodnotě k datu akvizice mateřskou společností Energetický a průmyslový holding, a.s. (s výjimkou akvizic pod společnou kontrolou, které se účtují v čisté účetní hodnotě); v souladu s výše uvedeným byly stanovené reálné hodnoty následně vykázaný v konsolidované účetní závěrce Společnosti. Přidělení celkové kupní ceny mezi jednotlivá nabytá čistá aktiva pro účely finančního výkaznictví bylo provedeno za pomoci odborných poradců.

Oceňovací analýza vychází z historických a výhledových údajů existujících ke dni podnikové kombinace (patří k nim i určité odhady a aproximace, například prognózy v podnikatelském plánu, odhad životnosti aktiv a vážený průměr ceny složek kapitálu). Každá výhledová informace, která může mít vliv na budoucí hodnotu nabytých aktiv, je založena na očekávání managementu ohledně toho, jaké konkurenční a hospodářské prostředí bude v daném období existovat.

Výsledky oceňovacích analýz také slouží k určení doby amortizace a odpisování hodnot přidělených konkrétním položkám dlouhodobého nehmotného a hmotného majetku.

Alokace kupní ceny byla provedena pro všechny podnikové kombinace, na které se vztahuje IFRS 3.

Úpravy na reálnou hodnotu v důsledku alokace kupní ceny společnosti EP Cargo a.s. nebyly významné, a proto se vedení Skupiny rozhodlo nevykazovat přepočty na reálnou hodnotu vyplývající z těchto podnikových kombinací v roce 2014.

Úpravy na reálnou hodnotu v důsledku podnikových kombinací v roce 2013 jsou uvedeny v následující tabulce.

<i>V tisících EUR („tis. EUR“)</i>	Nehmotný majetek	Dlouhodobý hmotný majetek (včetně důlního majetku)	Ostatní	Odložená daňová pohledávka (závazek)	Celkový čistý dopad na finanční pozici
Dceřiná společnost					
Slovenský plynárenský priemysel, a.s. a její dceřiné a přidružené společnosti	132 500	-637 300	-115 400	108 000	-512 200
Stredoslovenská energetika, a.s. a její dceřiné společnosti	7 177	431 165	-	-100 819	337 523
Helmstedter Revier GmbH a její dceřiné společnosti	-	-	-14 245	4 124	-10 121
Celkem	139 677	-206 135	-129 645	11 305	-184 798

Úpravy na reálnou hodnotu v důsledku alokace kupní ceny společnosti PRVNÍ MOSTECKÁ a.s. nebyly významné, a proto se vedení Skupiny rozhodlo nevykazovat přepočty na reálnou hodnotu vyplývající z těchto podnikových kombinací v roce 2013.

Úpravy na reálnou hodnotu v důsledku podnikových kombinací v roce 2012 jsou uvedeny v následující tabulce.

<i>V tisících EUR („tis. EUR“)</i>	Nehmotný majetek	Dlouhodobý hmotný majetek (včetně důlního majetku)	Ostatní	Odložená daňová pohledávka (závazek)	Celkový čistý dopad na finanční pozici
Dceřiná společnost					
JTSD Braunkohlebergbau GmbH	-975	182 098	-73 635	-27 301	80 187
Pražská teplárenská a.s.	3 315	49 922	3 666	-10 803	46 100
Saale Energie GmbH	89 305	-	25 651	-30 071	84 885
Celkem	91 645	232 020	-44 318	-68 175	211 172

(d) Prodej investic v letech 2014, 2013 a 2012

i. 31. prosince 2014

Dne 4. června 2014 Skupina zaúčtovala prodej svého 49% podílu ve společnosti Slovenský plynárenský priemysel, a.s. Dopady tohoto prodeje jsou uvedeny v následující tabulce:

<i>V tisících EUR („tis. EUR“)</i>	Čistá aktiva prodaná v roce 2014
Majetek / vyřazované skupiny držené k prodeji	1 187 460
Závazky z majetku / vyřazovaných skupin držených k prodeji	1 183 088
Čistá identifikovatelná aktiva a pasiva⁽¹⁾	4 372
Nekontrolní podíl	-2 230
Celkem	2 142
 Prodejní cena	 21 602
Zisk/-ztráta z prodeje	19 460

(1) Představuje hodnoty v případě podílu ve výši 100 %.

Dne 25. srpna 2014 Skupina zaúčtovala prodej svého 61% podílu ve společnosti Przedsiębiorstwo Górnicze Silesia Sp. z o.o. Dopady tohoto prodeje jsou uvedeny v následující tabulce:

V tisících EUR („tis. EUR“)

	Čistá aktiva prodaná v roce 2014
Dlouhodobý hmotný majetek, pozemky, budovy	173 099
Dlouhodobý nehmotný majetek	3 152
Odložené daňové pohledávky	20 141
Zásoby	15 185
Pohledávky z obchodních vztahů a ostatní aktiva	37 718
Peněžní prostředky a peněžní ekvivalenty	2 409
Rezervy	-16 471
Úvěry a půjčky	-170 266
Závazky z obchodních vztahů a ostatní závazky	-20 018
Celkem	44 949
Nekontrolní podíl	1
Čistá identifikovatelná aktiva a pasiva prodaná v účetní hodnotě	44 950
Majetkové účasti s podstatným vlivem vykázané po prodeji ⁽¹⁾	29 826
Prodejní cena ⁽²⁾	104 345
Zisk/-ztráta z prodeje	89 221

(1) V důsledku této transakce společnost vykazovala 38,91% podíl ve společnosti Przedsiębiorstwo Górnicze Silesia Sp. z o.o. v reálné hodnotě ve výši 29 826 tis. EUR.

(2) Prodejní cena zahrnuje prodejní cenu obdrženou hotově a úvěr poskytnutý společností Przedsiębiorstwo Górnicze Silesia Sp. z o.o., který byl po prodeji vykázán v konsolidaci poprvé.

ii. 31. prosince 2013

Dne 14. ledna 2013 Skupina zaúčtovala prodej svého 47,06% podílu ve společnosti PRVNÍ MOSTECKÁ a.s. jako součást procesu postupné akvizice. Dopady tohoto prodeje jsou uvedeny v následující tabulce:

V tisících EUR („tis. EUR“)

	Čistá aktiva prodaná v roce 2013
Majetkové účasti s podstatným vlivem	6 026
Čistá identifikovatelná aktiva a pasiva prodaná za účetní hodnotu	6 026
Reálná hodnota prodaných čistých identifikovatelných aktiv a pasiv	6 026
Zisk/-ztráta z prodeje	-

Dne 28. června 2013 Skupina zaúčtovala prodej podílu ve společnosti Areál Třeboradice, a.s. ve výši 85 %. Dopady prodeje jsou uvedeny v následující tabulce:

V tisících EUR („tis. EUR“)

	Čistá aktiva prodaná v roce 2013
Majetek / vyřazované skupiny držené k prodeji ⁽¹⁾	8 819
Závazky z majetku / vyřazovaných skupin držných k prodeji ⁽¹⁾	-1 099
Čistá identifikovatelná aktiva a pasiva⁽¹⁾	7 720
Prodejní cena	7 052
Zisk/-ztráta z prodeje⁽¹⁾	-668

(1) Představuje hodnoty v případě podílu ve výši 85 %.

K 28. červnu 2013 ztratila Skupina svou kontrolu nad tímto podnikem a zbývající podíl o velikosti 15 % ve společnosti Areál Třeboradice, a.s. tak bude vykázán jako kapitálový nástroj v rámci Finančních nástrojů a ostatních finančních aktiv.

iii. 31. prosince 2012

V roce 2012 Skupina prodala svou investici ve společnosti Energotrans, a.s. (bývalá dceřiná společnost Pražské teplárenské a.s., která byla vykázána k 31. prosinci 2011 jako Majetek/vyřazované skupiny držené k prodeji). Dopad jednotlivých prodejů je uveden v následující tabulce:

<i>V tisících EUR („tis. EUR“)</i>	Čistá aktiva prodaná v roce 2012
Majetkové účasti s podstatným vlivem ⁽¹⁾	411 817
Čistá identifikovatelná aktiva a pasiva⁽¹⁾	411 817
Prodejní cena ⁽¹⁾	512 166
Zisk/-ztráta z prodeje⁽¹⁾	⁽²⁾100 349

(1) Představuje hodnoty v případě podílu ve výši 73,26 %.

(2) Tento výnos je zahrnut v Podílu na zisku/-ztrátě společnosti účtovaných metodou ekvivalence (po odečtení daně z příjmů).

Dne 29. června 2012 Skupina zaúčtovala prodej své 50% investice ve společnosti JTSD Braunkohlebergbau GmbH a své 73,26% investice ve společnosti Pražská teplárenská a.s. v rámci procesu postupné akvizice. Dopad jednotlivých prodejů je uveden v následující tabulce:

<i>V tisících EUR („tis. EUR“)</i>	Čistá aktiva prodaná v roce 2012
Majetkové účasti s podstatným vlivem	792 084
Čistá identifikovatelná aktiva a pasiva prodaná za účetní hodnotu	792 084
Reálná hodnota prodaných čistých identifikovatelných aktiv a pasiv	865 953
Zisk/-ztráta z prodeje	73 869

Čistá identifikovatelná aktiva a pasiva prodaná za účetní hodnotu se týkají společnosti JTSD Braunkohlebergbau GmbH (85 726 tis. EUR) a společnosti Pražská teplárenská a.s. (706 358 tis. EUR). Reálná hodnota prodaných čistých identifikovatelných aktiv a pasiv týkajících se společnosti JTSD Braunkohlebergbau GmbH a společnosti Pražská teplárenská a.s. činí 125 819 tis. EUR a 740 134 tis. EUR.

Dne 25. června 2012 Skupina prodala svou investici ve společnosti Tahoba Investment, Ltd. Dopady tohoto prodeje jsou uvedeny v následující tabulce:

<i>V tisících EUR („tis. EUR“)</i>	Čistá aktiva prodaná v roce 2012
Pohledávky z obchodních vztahů a jiná aktiva	39
Závazky z obchodních vztahů a jiné závazky	-349
Čistá identifikovatelná aktiva a pasiva	-310
Prodejní cena	-
Zisk/-ztráta z prodeje	310
Přijaté protiplnění v hotovosti	-
Mínus: Vložené peníze	-
Čistý příliv (odliv) peněz	310

7. Tržby

<i>V tisících EUR („tis. EUR“)</i>	2014	2013 Po úpravě	2012 Po úpravě
tržby: Energie			
<i>z toho: Elektřina</i>	1 491 679	983 214	854 154
<i>Plyn</i>	1 435 027	1 453 222	147 795
<i>Uhlí</i>	334 724	339 878	193 056
<i>Teplo</i>	271 329	321 129	174 959
Energie celkem	3 532 759	3 097 443	1 369 964
Tržby: Ostatní	118 888	93 286	51 903
Čistý zisk/-ztráta z komoditních derivátů k obchodování s elektřinou a plynem	13 217	-3 222	-10 142
Tržby z pokračujících činností celkem	3 664 864	3 187 507	1 411 725
Domácí výnosy	964 287	1 148 160	687 547
Prodej do zahraničí	2 700 577	2 039 347	724 178
Tržby z pokračujících činností celkem	3 664 864	3 187 507	1 411 725

Výnosy se vykazují na základě účetních postupů uvedených v bodě 3 (m) - Výnosy.

Ostatní tržby představují především příjmy z prodeje lignitového prachu, briket a sádry, dále náhrady nákladů na dopravu a likvidaci a příjmy ze služeb poskytovaných třetím osobám v oblasti spalování splaškových kalů a v oblasti obnovy.

8. Náklady na prodej

<i>V tisících EUR („tis. EUR“)</i>	2014	2013 Po úpravě	2012 Po úpravě
Náklady na prodej: Energie			
<i>Náklady na prodej elektřiny</i>	948 747	608 570	555 542
<i>Náklady na prodej plynu a ostatních energetických produktů</i>	334 093	370 255	149 664
<i>Spotřeba uhlí a ostatního materiálu</i>	229 207	216 640	170 584
<i>Spotřeba energie</i>	107 688	170 401	42 755
<i>Změna stavu nedokončené výroby, polotovárů a hotových výrobků</i>	83	-270	1 074
<i>Ostatní náklady na prodej</i>	27 743	28 375	22 393
Energie celkem	1 647 561	1 393 971	942 012
Náklady na prodej: Ostatní			
<i>Ostatní náklady na prodej zboží</i>	25 888	14 168	5 449
<i>Spotřeba materiálu</i>	22 990	24 910	23 386
<i>Spotřeba energie</i>	9 900	7 700	4 892
<i>Ostatní náklady na prodej</i>	15 245	18 018	10 381
<i>Změna stavu nedokončené výroby, polotovárů a hotových výrobků</i>	-4 539	9 394	-16 824
Ostatní celkem	69 484	74 190	27 284
Náklady na pokračující činnosti celkem	1 717 045	1 468 161	969 296

Náklady na prodej uvedené v tabulce zahrnují pouze cenu nakupované energie a nakupovaných materiálů spotřebovaných při výrobě energie, tj. nezahrnují přímo přiřaditelné režijní náklady (především osobní náklady, odpisy, opravy a údržbu, emisní povolenky, daně a poplatky apod.).

9. Osobní náklady

<i>V tisících EUR („tis. EUR“)</i>	2014	2013 Po úpravě	2012 Po úpravě
Mzdy a platy	279 106	241 787	102 828
Povinné příspěvky na sociální zabezpečení	91 331	71 495	28 954
Odměny členům statutárních orgánů (včetně statutárních orgánů dceřiných společností)	14 544	10 626	12 131
Náklady a výnosy související se zaměstnaneckými požitky (IAS 19)	1 655	2 457	2 291
Tvorba a zrušení rezerv na osobní náklady	-	-	-199
Ostatní sociální náklady	11 044	17 171	3 937
Pokračující činnosti celkem	397 680	343 536	149 942

Průměrný počet zaměstnanců během roku 2014 činil 10 860 (2013: 11 947; 2012: 4 166), z nichž 344 byli vedoucí pracovníci (2013: 358; 2012: 95).

10. Emisní povolenky

<i>V tisících EUR („tis. EUR“)</i>	2014	2013 Po úpravě	2012 Po úpravě
Výnosy příštích období (dotace) rozpuštěné do zisku a ztráty	17 723	16 170	44 824
Zisk z prodeje emisních povolenek	1 470	732	13 602
Tvorba rezervy na emisní povolenky	-38 137	-48 010	-47 926
Využití rezervy na emisní povolenky	42 541	49 935	94 460
Spotřeba emisních povolenek	-42 541	-49 935	-94 460
Pokračující činnosti celkem	-18 944	-31 108	10 500

Ministerstva životního prostředí České republiky a Spolkové republiky Německo stanoví limit pro množství znečišťujících látek, které lze vypouštět. Společnostem jsou přidělovány emisní povolenky s tím, že mají mít v držení ekvivalentní počet povolenek představujících právo vypouštět určité množství emisí. Celkové množství emisních povolenek a kreditů nesmí překročit strop, jímž je omezeno celkové množství emisí, které lze vypouštět. Firmy, které potřebují více emisních povolenek, si musí chybějící povolenky dokoupit od firem, které produkují méně emisí, nebo od jiných účastníků trhu. Tyto převody emisních povolenek mezi subjekty se označují jako obchodování.

Programu emisních povolenek se účastní společnosti United Energy, a.s., Plzeňská energetika a.s., Pražská teplárenská a.s., JTSD Braunkohlebergbau GmbH, Helmstedter Revier GmbH, Elektrárny Opatovice, a.s., Stredoslovenská energetika, a.s., NAFTA a.s. a eustream, a.s.

11. Daně a poplatky

<i>V tisících EUR („tis. EUR“)</i>	2014	2013 Po úpravě	2012 Po úpravě
Daň z elektřiny	8 584	7 854	4 017
Daň z nemovitostí a daň z převodu nemovitostí	2 106	808	3 898
Darovací daň z emisních povolenek	-	-	7 398
Jiné daně a poplatky	9 474	8 817	-1 393
Pokračující činnosti celkem	20 164	17 479	13 920

Darovací daň (32 %) z emisních povolenek byla v České republice uplatňována v letech 2011 a 2012. Od roku 2013 již tato daň není uplatňována.

12. Ostatní provozní výnosy

<i>V tisících EUR („tis. EUR“)</i>	2014	2013 Po úpravě	2012 Po úpravě
Aktivace vlastní výroby do dlouhodobého majetku ⁽¹⁾	44 975	70 301	37 625
Konzultační poplatky	17 376	6 507	199
Pojistná plnění od pojišťoven	12 125	24 409	6 881
Vrácení ekologické daně	7 465	6 815	3 023
Příjmy z nájemného	6 316	3 889	2 347
Bezúplatně nabyté pozemky a budovy a poplatky od zákazníků	4 283	-	-
Přebytek zásob	2 692	2 002	1 989
Zisk z prodeje materiálů	1 909	1 347	358
Smluvní pokuty	1 399	1 656	1 153
Poplatek za decentralizaci a kogeneraci	338	808	-
Ostatní	8 056	6 121	2 703
Pokračující činnosti celkem	106 934	123 855	56 278

(1) Tento zůstatek se týká zejména aktivace vlastní výroby v dolech (především mzdové náklady) a nákladů na odstranění skrývky.

13. Ostatní provozní náklady

<i>V tisících EUR („tis. EUR“)</i>	2014	2013 Po úpravě	2012 Po úpravě
Outsourcing a jiné administrativní poplatky	41 411	30 454	10 977
Kancelářské vybavení a další materiál	33 874	22 792	10 778
Náklady na konzultace	27 359	28 760	12 966
Nájemné	22 582	25 025	5 449
Náklady na dopravu	8 860	26 411	13 443
Ztráty ze snížení hodnoty	8 822	36 922	5 528
Náklady na informační technologie	7 537	3 118	994
Pojistné náklady	7 113	7 238	3 062
Ztráta z prodeje dlouhodobého hmotného majetku, investic do nemovitostí a nehmotného majetku, netto	6 492	7 700	1 790
Dary a sponzorství	3 910	4 427	1 909
Reklamní náklady	3 685	3 003	2 625
Vzdělávací kurzy, konference	3 062	2 772	1 034
Manka a škody	2 839	1 656	2 506
Náklady na nerealizované investice ⁽¹⁾	2 829	-	-
Změna stavu rezerv (pokračující činnosti), netto	2 781	-7 662	-61 329
Poplatky a provize za zprostředkování	2 490	1 348	1 233
Smluvní pokuty	2 181	4 697	1 591
Ztráta z odepsaných pohledávek	1 983	9 933	1 153
Náklady na komunikaci	1 826	2 541	716
Bezpečnostní služby	1 612	1 809	-
Výnos z investic do nemovitostí	31	39	40
Ostatní	14 129	17 363	3 620
Pokračující činnosti celkem	207 408	230 346	20 085

(1) EKY III, a.s., dceřiná společnost společnosti United Energy, a.s., byla součástí projektu „Modernizace výroby elektrické energie“. V roce 2014 se vedení společnosti United Energy, a.s. rozhodlo, že tento projekt nebude realizovat.

Zvýšení ostatních provozních nákladů bylo v roce 2013 způsobeno především nabytím společností Slovenský plynárenský priemysel, a.s. a Stredoslovenská energetika, a.s.

Za roky končící 31. prosincem 2014, 31. prosincem 2013 a 31. prosincem 2012 nebyly ve výkazu o úplném hospodářském výsledku vykázány žádné významné výdaje na výzkum a vývoj.

Odměny statutárním auditorům

<i>V tisících EUR („tis. EUR“)</i>	2014	2013	2012
Statutární audity	938	1 040	1 432
Jiné ověřovací služby	755	1 424	994
Daňové poradenství	128	501	80
Celkem	1 821	2 695	2 506

Výše uvedené údaje zahrnují náklady zaúčtované všemi dceřinými společnostmi a rovněž přidruženými společnostmi a společnými podniky konsolidovanými pomocí metody ekvivalence ve 100% výši. Tyto údaje zahrnují veškeré auditorské činnosti, jako jsou např. audity vstupních/výstupních finančních informací pro účely konsolidace, mimořádné zákonné (povinné) audity, pololetní prověrky, audity ocenění atd.

14. Finanční výnosy a náklady, zisk/ztráta z finančních nástrojů

Vykázané ve výsledku hospodaření

<i>V tisících EUR („tis. EUR“)</i>	2014	2013 Po úpravě	2012 Po úpravě
Výnosové úroky	38 422	22 677	8 829
Výnosy z dividend	9 865	7 469	6 960
Čistý kurzový zisk	-	69 707	8 989
Ostatní finanční výnosy	32	308	-
Finanční výnosy	48 319	100 161	24 778
Nákladové úroky	-224 193	-200 506	-82 647
Nákladové úroky spojené s odvlhčením diskontu rezerv	-19 783	-10 474	-5 290
Čistá kurzová ztráta	-5 089	-	-
Náklady na provize a poplatky za platební transakce	-467	-308	-358
Náklady na provize a poplatky za záruky	-135	-308	-159
Náklady na provize a poplatky za ostatní služby	-9 979	-10 934	-1 551
Finanční náklady	-259 646	-222 530	-90 005
Zisk/-ztráta z komoditních derivátů k obchodování	2 024	-3 979	-119
Zisk/-ztráta z ostatních nederivátových závazků	1 345	4 659	-
Zisk/-ztráta z cenných papírů	-	2 195	-
Zisk/-ztráta z ostatních derivátů k obchodování	-	308	159
Zisk/-ztráta ze zajišťovacích derivátů	-120	-116	-80
Zisk/-ztráta z měnových derivátů k obchodování	-10 060	-3 119	7 239
Zisk/-ztráta z úrokových derivátů k obchodování	-14 071	-577	-1 591
Zisk/-ztráta z finančních nástrojů	-20 882	-629	5 608
Čisté finanční výnosy (náklady) vykázané ve výkazu o úplném výsledku za pokračující činnosti	-232 209	-122 998	-59 619

15. Daňové náklady

Daň z příjmů vykázaná ve výkazu o úplném výsledku

V tisících EUR („tis. EUR“)

	2014	2013	2012
Splatná daň:			
Běžný rok	-253 425	-283 745	-29 273
Srážková daň	-4 986	-193	-
Úprava za minulá období	-1 608	-9 086	1 830
Splatná daň celkem	-260 019	-293 024	-27 443
Odložená daň:			
Vznik a zrušení přechodných rozdílů	35 077	77 963	477
Odložená daň celkem	35 077	77 963	477
Daň z příjmů celkem (náklad) vykázaná ve výkazu o úplném hospodářském výsledku za pokračující činnosti	-224 942	-215 061	-26 966

Odložená daň se vypočítává s použitím platných daňových sazeb, o nichž se předpokládá, že budou platit i v době, kdy se aktivum bude realizovat nebo závazek vypořádávat. Podle české legislativy činí sazba daně z příjmů právnických osob 19 % pro finanční roky 2014, 2013 a 2012. Slovenská sazba daně z příjmů právnických osob činí 22 % pro finanční rok 2014 (2013: 23 %; 2012: 19 %). Německá daň z příjmu pro rok 2014 činí 27,62 % (2013: 26,98 %; 2012: 26,98 %) a polská daň z příjmu pro finanční roky 2014, 2013 a 2012 činí 19 %.

Daň z příjmů vykázaná v ostatním úplném hospodářském výsledku

V tisících EUR („tis. EUR“)

	2014		
	Před daní (brutto)	Daň z příjmů	Po dani z příjmů
Rozdíly z přepočtu cizích měn u zahraničních provozů	16 008	-	16 008
Rozdíly z přepočtu cizích měn z důvodu prezentační měny	-5 728	-	-5 728
Efektivní část změn reálné hodnoty zajištění peněžních toků	-5 793	-92	-5 885
Fond z přecenění na reálnou hodnotu zahrnutý do ostatního úplného hospodářského výsledku	-13 389	3 546	-9 843
Celkem	-8 902	3 454	-5 448

V tisících EUR („tis. EUR“)

	2013		
	Před daní (brutto)	Daň z příjmů	Po dani z příjmů
Rozdíly z přepočtu cizích měn u zahraničních provozů	216 328	-	216 328
Rozdíly z přepočtu cizích měn z důvodu prezentační měny	-295 704	-	-295 704
Efektivní část změn reálné hodnoty zajištění peněžních toků	-78 659	193	-78 466
Fond z přecenění na reálnou hodnotu zahrnutý do ostatního úplného hospodářského výsledku	-326	38	-288
Celkem	-158 361	231	-158 130

V tisících EUR („tis. EUR“)

	2012		
	Před daní (brutto)	Daň z příjmů	Po dani z příjmů
Rozdíly z přepočtu cizích měn u zahraničních provozů	4 654	-	4 654
Rozdíly z přepočtu cizích měn z důvodu prezentační měny	24 052	-	24 052
Efektivní část změn reálné hodnoty zajištění peněžních toků	80	-	80
Celkem	28 786	-	28 786

Kurzové rozdíly z přepočtu cizích měn týkající se nekontrolních podílů jsou vykázány v ostatním úplném hospodářském výsledku připadajícím nekontrolním podílům.

Odsouhlasení efektivní daňové sazby

<i>V tisících EUR („tis. EUR“)</i>	2014		2013		2012	
	%		%		%	
Zisk z pokračujících činností před zdaněním		719 138		829 715		399 523
Daň z příjmů podle platné domácí daňové sazby (19 %)	19,00 %	136 636	19,00 %	157 646	19,00 %	75 909
Dopad daňových sazeb platných v zahraničí	1,72 %	12 342	4,31 %	35 728	3,73 %	14 915
Neodpočitatelné náklady	5,88 %	⁽¹⁾ 42 265	6,26 %	51 975	3,25 %	12 966
Ostatní nezdánitelný zisk	-3,58 %	-25 744	-9,28 %	⁽²⁾ -76 950	-19,45 %	⁽²⁾ -77 699
Daňové pobídky, slevy na dani	-0,02 %	-131	0,36 %	2 965	-0,06 %	-239
Vykázání dříve nevykázaných daňových ztrát	-0,23 %	-1 629	-0,19 %	-1 579	-0,07 %	-278
Ztráty běžného roku, na které nebyla zaúčtována odložená daňová pohledávka	7,41 %	53 284	4,42 %	36 652	1,11 %	4 415
Srážková daň, úpravy daně z příjmů za minulá období	0,92 %	6 594	1,12 %	9 279	-0,62 %	-2 466
Změna nevykázaných přechodných rozdílů	0,18 %	1 325	-0,08 %	-655	-0,14 %	-557
Daň z příjmů vykázaná ve výkazu o úplném výsledku za pokračující činnosti	31,28 %	224 942	25,92 %	215 061	6,75 %	26 966

(1) Tento základ zahrnuje především neodpočitatelné nákladové úroky ve výši 153 121 tis. EUR (2013: 48 365 tis. EUR).

(2) Tento základ zahrnuje především negativní goodwill ve výši 256 750 tis. EUR a část zajištění peněžních toků ve výši 76 317 tis. EUR (2012: negativní goodwill ve výši 117 691 tis. EUR, výnos z prodeje dceřiných společností, účelových subjektů, společných podniků a přidružených společností ve výši 74 179 tis. EUR a podíl na zisku společnosti účtované metodou ekvivalence ve výši 138 289 tis. EUR).

16. Dlouhodobý hmotný majetek

V tisících EUR („tis. EUR“)

	Pozemky a budovy	Důlní majetek	Plynovody	Tech. zařízení, stroje a vybavení	Ostatní zařízení, inventář a příslušenství	Nedokončený dlouhodobý hmotný majetek	Celkem
Pořizovací cena							
Stav k 1. lednu 2014	2 030 702	2 881	4 435 406	2 211 996	5 324	242 625	8 928 934
Překlasifikování počátečních zůstatků důsledkem alokace kupní ceny pro skupinu SSE	10 735	-	-	-8 086	-	-2 649	-
Dopady změn směnných kurzů	-2 891	-5	-6	-4 846	-30	-588	-8 366
Přírůstky	46 990	-	600	77 072	172	104 280	229 114
Přírůstky v důsledku podnikových kombinací ⁽¹⁾	-	-	-	129	-	-	129
Úbytky	-15 605	-	-19 900	-8 347	-1 109	-11 065	-56 026
Prodané společnosti ⁽²⁾	-110 165	-2 876	-	-85 340	-1 185	-12 052	-211 618
Přeúčtování	32 926	76	63 000	116 416	24	-212 442	-
Přeúčtování do nehmotného majetku	-	-	-	-	-	-398	-398
Přeúčtování do zásob	-	-	-	-	-	-2 900	-2 900
Přeúčtování do vyřazované skupiny držené k prodeji ⁽³⁾	-6 095	-	-	-22 349	-	-	-28 444
Stav k 31. prosinci 2014	1 986 597	76	4 479 100	2 276 645	3 196	104 811	8 850 425
Odpisy a ztráty ze snížení hodnoty							
Stav k 1. lednu 2014	-188 733	-183	-128 350	-390 847	-1 751	-7 767	-717 631
Dopady změn směnných kurzů	1 374	-	50	750	6	64	2 244
Odpisy účtované za rok	-132 375	-154	-145 600	-220 814	-2 431	-	-501 374
Úbytky	7 006	-	19 300	5 889	1 109	3 326	36 630
Prodané společnosti ⁽²⁾	12 067	314	-	25 427	711	-	38 519
Ztráty ze snížení hodnoty vykázané ve výkazu o úplném výsledku	-2 446	-	-	-1 745	-	-1 252	-5 443
Přeúčtování do vyřazované skupiny držené k prodeji ⁽³⁾	498	-	-	1 954	-	-	2 452
Stav k 31. prosinci 2014	-302 609	-23	-254 600	-579 386	-2 356	-5 629	-1 144 603
Účetní hodnota							
K 1. lednu 2014	1 841 969	2 698	4 307 056	1 821 149	3 573	234 858	8 211 303
K 31. prosinci 2014	1 683 988	53	4 224 500	1 697 259	840	99 182	7 705 822

(1) Nákup společnosti EP Cargo a.s.

(2) Prodej společnosti Przedsiębiorstwo Górnicze Silesia Sp. z o.o.

(3) Prodej společnosti SSE Solar, s.r.o.

Příloha ke konsolidované účetní závěrce společnosti Energetický a průmyslový holding, a.s. za rok končící 31. prosincem 2014 (přeloženo z anglického originálu)

V tisících EUR („tis. EUR“)

	Pozemky a budovy	Důlní majetek	Plynovody	Tech. zařízení, stroje a vybavení	Ostatní zařízení, inventář a příslušenství	Nedokončený dlouhodobý hmotný majetek	Celkem
Pořizovací cena							
Stav k 1. lednu 2013	771 758	2 944	-	1 209 148	1 976	75 935	2 061 761
Dopady změn směnných kurzů	-2 076	-63	-1 472	-33 724	-154	-47 381	-84 870
Přírůstky	36 184	-	3 003	48 972	424	174 444	263 027
Úbytky	-5 544	-	-7 931	-12 667	-116	-21 098	-47 356
Přírůstky v důsledku podnikových kombinací ⁽²⁾	1 291 367	-	4 441 806	977 909	6 094	142 928	6 860 104
Přírůstky v důsledku postupných akvizic ⁽¹⁾	10 892	-	-	4 252	-	24	15 168
Přeúčtování	51 821	-	-	28 606	-	-80 427	-
Přeúčtování do vyřazované skupiny držené k prodeji	-123 700	-	-	-10 500	-2 900	-1 800	-138 900
Stav k 31. prosinci 2013	2 030 702	2 881	4 435 406	2 211 996	5 324	242 625	8 928 934
Odpisy a ztráty ze snížení hodnoty							
Stav k 1. lednu 2013	-83 572	-80	-	-181 424	-782	-	-265 858
Dopady změn směnných kurzů	810	12	3 666	102	1 418	896	6 904
Odpisy účtované za rok	-98 753	-115	-139 947	-210 557	-2 926	-	-452 298
Úbytky	1 345	-	7 931	2 418	39	-	11 733
Ztráty ze snížení hodnoty vykázané ve výkazu o úplném výsledku	-8 663	-	-	-1 386	-	-8 663	-18 712
Přeúčtování do vyřazované skupiny držené k prodeji	100	-	-	-	500	-	600
Stav k 31. prosinci 2013	-188 733	-183	-128 350	-390 847	-1 751	-7 767	-717 631
Účetní hodnota							
K 1. lednu 2013	688 186	2 864	-	1 027 724	1 194	75 935	1 795 903
K 31. prosinci 2013	1 841 969	2 698	4 307 056	1 821 149	3 573	234 858	8 211 303

(1) Další nákup 35,29% podílu na základním kapitálu společnosti PRVNÍ MOSTECKÁ a.s. a získání kontroly nad touto společností.

(2) Nákup společností Slovenský plynárenský priemysel, a.s., Stredoslovenská energetika, a.s. a Helmstedter Revier GmbH.

<i>V tisících EUR („tis. EUR“)</i>	Pozemky a budovy	Důlní majetek	Tech. zařízení, stroje a vybavení	Ostatní zařízení, inventář a příslušenství	Nedokončený dlouhodobý hmotný majetek	Celkem
Pořizovací cena						
Stav k 1. lednu 2012	242 210	2 713	341 317	853	77 636	664 729
Dopady změn směnných kurzů	11 129	231	5 049	-	775	17 184
Přírůstky	53 653	-	65 466	800	477	120 396
Úbytky	-1 233	-	-2 666	-80	-	-3 979
Přírůstky v důsledku podnikových kombinací	-	-	359	120	-	479
Přírůstky v důsledku postupných akvizic ⁽¹⁾	417 278	-	774 805	1 794	38 689	1 232 566
Přeúčtování	48 721	-	24 818	-1 511	-72 028	-
Aktivované výpůjční náklady	-	-	-	-	30 386	30 386
Stav k 31. prosinci 2012	771 758	2 944	1 209 148	1 976	75 935	2 061 761
Odpisy a ztráty ze snížení hodnoty						
Stav k 1. lednu 2012	-36 202	-	-63 294	-543	-	-100 039
Dopady změn směnných kurzů	-836	-	-1 159	-	-	-1 995
Odpisy účtované za rok	-47 369	-80	-116 494	-358	-	-164 301
Úbytky	318	-	716	119	-	1 153
Ztráty ze snížení hodnoty vykázané ve výkazu o úplném výsledku	-676	-	-	-	-	-676
Přeúčtování	1 193	-	-1 193	-	-	-
Stav k 31. prosinci 2012	-83 572	-80	-181 424	-782	-	-265 858
Účetní hodnota						
K 1. lednu 2012	206 008	2 713	278 023	310	77 636	564 690
K 31. prosinci 2012	688 186	2 864	1 027 724	1 194	75 935	1 795 903

(1) Další nákup 50% podílu ve společnosti JTSD Braunkohlebergbau GmbH a získání kontroly nad společností Pražská teplárenská a.s.

Nevyužitý majetek

K 31. prosinci 2014, 31. prosinci 2013 ani k 31. prosinci 2012 neměla Skupina žádný významný nevyužitý majetek.

Závazky z finančního leasingu

K 31. prosinci 2014, 31. prosinci 2013 ani k 31. prosinci 2012 neměla Skupina žádné významné závazky z finančního leasingu.

Zástavní právo

K 31. prosinci 2014 byl dlouhodobý hmotný majetek v účetní hodnotě 335 437 tis. EUR (2013: 343 154 tis. EUR; 2012: 341 169 tis. EUR) zatížen zástavním právem jako zajištění za bankovní úvěry.

Pojištění dlouhodobého hmotného majetku

K 31. prosinci 2014 byly následující složky dlouhodobého hmotného majetku pojištěny proti rizikům specifikovaným v níže uvedené tabulce:

V tisících EUR („tis. EUR“)

Druh majetku	Účetní hodnota majetku	Živelná událost	Pojistné částky		Ostatní rizika
			Obecná strojní rizika	Odpovědnost za škodu	
Pozemky	172 988	-	-	-	-
Budovy	1 511 000	1 057 916	-	48 965	440 805
Stroje a zařízení	1 697 259	1 326 715	226 915	11 003	918 829
Plynovody	4 224 500	1 801 858	-	-	71 336
Inventář	202	3 535	45 981	-	484
Ostatní dlouhodobý hmotný majetek	609	-	49	-	-
Nedokončený dlouhodobý hmotný majetek	99 182	4 328	-	-	7 249
Umělecká díla a sbírky	29	721	-	-	361
Doly	53	-	-	-	-
Celkem	7 705 822	4 195 073	272 945	59 968	1 439 064

K 31. prosinci 2013 byly následující složky dlouhodobého hmotného majetku pojištěny proti rizikům specifikovaným v níže uvedené tabulce:

V tisících EUR („tis. EUR“)

Druh majetku	Účetní hodnota majetku	Živelná událost	Pojistné částky		Ostatní rizika
			Obecná strojní rizika	Odpovědnost za škodu	
Pozemky	176 554	-	-	-	-
Budovy	1 665 415	1 024 248	-	45 688	593 364
Stroje a zařízení	1 821 149	1 405 652	259 070	10 975	376 554
Plynovody	4 307 056	1 819 909	-	-	72 051
Inventář	1 787	3 428	44 047	-	510
Ostatní dlouhodobý hmotný majetek	1 750	-	-	-	8 423
Nedokončený dlouhodobý hmotný majetek	234 858	4 376	-	-	-
Umělecká díla a sbírky	36	401	-	-	-
Doly	2 698	-	-	-	-
Investice do nemovitostí	324	-	-	-	-
Celkem	8 211 627	4 258 014	303 117	56 663	1 050 902

K 31. prosinci 2012 byly následující složky dlouhodobého hmotného majetku pojištěny proti rizikům specifikovaným v níže uvedené tabulce:

V tisících EUR („tis. EUR“)

Druh majetku	Účetní hodnota majetku	Živelná událost	Pojistné částky		Ostatní rizika
			Obecná strojní rizika	Odpovědnost za škodu	
Pozemky	110 939	-	-	-	-
Budovy	577 247	918 616	8 711	51 830	1 870
Stroje a zařízení	1 027 724	955 211	122 753	3 859	160 859
Inventář	398	4 415	48 210	-	-
Ostatní dlouhodobý hmotný majetek	796	-	-	-	-
Nedokončený dlouhodobý hmotný majetek	75 935	4 773	-	-	-
Doly	2 864	-	-	-	-
Investice do nemovitostí	358	-	-	-	-
Celkem	1 796 261	1 883 015	179 674	55 689	162 729

17. Nehmotný majetek (včetně goodwillu)

<i>V tisících EUR („tis. EUR“)</i>	Goodwill	Software	Emisní povolenky	Vztahy se zákazníky a jiné smlouvy	Ostatní nehmotný majetek	Celkem
Pořizovací cena						
Stav k 1. lednu 2014	103 446	47 110	76 828	265 597	7 584	500 565
Dopady změn směnných kurzů	-1 054	-334	-430	-132	-184	-2 134
Přírůstky	-	4 152	31 100	143	3 761	39 156
Úbytky	-	-2 837	-44 455	-	-1 176	-48 468
Prodané společnosti ⁽¹⁾	-	-367	-	-2 475	-1 018	-3 860
Přírůstky v důsledku podnikových kombinací ⁽²⁾	4 666	-	-	-	-	4 666
Přeúčtování z nedokončeného dlouhodobého hmotného majetku	-	398	-	-	-	398
Přeúčtování	-	1 444	-	-	-1 444	-
Stav k 31. prosinci 2014	107 058	49 566	63 043	263 133	7 523	490 323
Amortizace a ztráty ze snížení hodnoty						
Stav k 1. lednu 2014	-8 204	-11 012	-	-56 007	-2 844	-78 067
Dopady změn směnných kurzů	84	60	-	49	35	228
Odpisy za účetní období	-	-11 665	-	-34 649	-734	-47 048
Úbytky	-	2 052	-	-	96	2 148
Prodané společnosti ⁽¹⁾	-	261	-	115	332	708
Ztráty ze snížení hodnoty vykázané ve výkazu o úplném výsledku	-	-	-	-	-59	-59
Stav k 31. prosinci 2014	-8 120	-20 304	-	-90 492	-3 174	-122 090
Účetní hodnota						
K 1. lednu 2014	95 242	36 098	76 828	209 590	4 740	422 498
K 31. prosinci 2014	98 938	29 262	63 043	172 641	4 349	368 233

(1) Prodej společnosti Przedsiębiorstwo Górnicze Silesia Sp. z o.o.

(2) Nákup společnosti EP Cargo a.s.

<i>V tisících EUR („tis. EUR“)</i>	Goodwill	Software	Emisní povolenky	Vztahy se zákazníky a jiné smlouvy	Ostatní nehmotný majetek	Celkem
Požizovací cena						
Stav k 1. lednu 2013						
Po úpravě	107 200	13 803	86 516	105 131	1 631	314 281
Dopady změn směnných kurzů	-8 807	-892	-5 095	-1 160	-220	-16 174
Přírůstky	-	4 505	43 005	-	8 085	55 595
Úbytky	-	-1 078	-56 326	-	-1 194	-58 598
Přírůstky v důsledku podnikových kombinací ⁽¹⁾	5 053	31 109	8 728	230 026	10 145	285 061
Přeúčtování	-	7 263	-	-	-7 263	-
Přeúčtování do vyřazované skupiny držené k prodeji	-	-7 600	-	-68 400	-3 600	-79 600
Stav k 31. prosinci 2013	103 446	47 110	76 828	265 597	7 584	500 565
Amortizace a ztráty ze snížení hodnoty						
Stav k 1. lednu 2013	-	-4 813	-	-18 019	-319	-23 151
Dopady změn směnných kurzů	746	533	-	320	16	1 615
Odpisy za účetní období	-	-10 010	-	-38 308	-847	-49 165
Úbytky	-	1 078	-	-	-	1 078
Ztráty ze snížení hodnoty vykázané ve výkazu o úplném výsledku	-8 950	-	-	-	-2 194	-11 144
Přeúčtování do vyřazované skupiny držené k prodeji	-	2 200	-	-	500	2 700
Stav k 31. prosinci 2013	-8 204	-11 012	-	-56 007	-2 844	-78 067
Účetní hodnota						
K 1. lednu 2013 po úpravě	107 200	8 990	86 516	87 112	1 312	291 130
K 31. prosinci 2013	95 242	36 098	76 828	209 590	4 740	422 498

(1) Nákup společností Slovenský plynárenský priemysel, a.s., Stredoslovenská energetika, a.s. a Helmstedter Revier GmbH.

<i>V tisících EUR („tis. EUR“)</i>	Goodwill	Software	Emisní povolenky	Vztahy se zákazníky a jiné smlouvy	Ostatní nehmotný majetek	Celkem
Pořizovací cena						
Stav k 1. lednu 2012 po úpravě	101 628	3 449	97 558	15 000	1 357	218 992
Dopady změn směnných kurzů	2 661	-	5 778	2 050	198	10 687
Přírůstky	-	466	72 505	-	239	73 210
Úbytky	-	-	-103 210	-40	-	-103 250
Přírůstky v důsledku podnikových kombinací ⁽²⁾	2 911	1 184	-	88 121	-	92 216
Přírůstky v důsledku postupných akvizic ⁽¹⁾	-	8 346	13 885	-	195	22 426
Přeúčtování	-	358	-	-	-358	-
Stav k 31. prosinci 2012 po úpravě	107 200	13 803	86 516	105 131	1 631	314 281
Amortizace a ztráty ze snížení hodnoty						
Stav k 1. lednu 2012	-	-1 860	-	-2 326	-155	-4 341
Dopady změn směnných kurzů	-	-50	-	-63	-5	-118
Odpisy za účetní období	-	-2 903	-	-13 164	-159	-16 226
Ztráty ze snížení hodnoty vykázané ve výkazu o úplném výsledku	-	-	-	-2 466	-	-2 466
Stav k 31. prosinci 2012	-	-4 813	-	-18 019	-319	-23 151
Účetní hodnota						
K 1. lednu 2012 po úpravě	101 628	1 589	97 558	12 674	1 202	214 651
K 31. prosinci 2012 po úpravě	107 200	8 990	86 516	87 112	1 312	291 130

(1) Další nákup 50% podílu ve společnosti JTSD Braunkohlebergbau GmbH o získání kontroly nad společností Pražská teplárenská a.s. a akvizice společnosti EP Investment Advisors, s.r.o.

(2) Akvizice společnosti Saale Energie GmbH.

V roce 2014 skupina EPH nakoupila emisní povolenky v hodnotě 17 544 tis. EUR (2013: 12 551 tis. EUR; 2012: 8 432 tis. EUR). Zbývající část ve výši 13 556 tis. EUR (2013: 30 454 tis. EUR; 2012: 64 073 tis. EUR) byla Skupině přidělena Ministerstvem životního prostředí České republiky.

Amortizace nehmotného majetku je uvedena na řádku Odpisy v konsolidovaném výkazu o úplném výsledku.

Ostatní nehmotný majetek představuje ocenitelná práva.

Všechny nehmotný majetek s výjimkou goodwillu byl vykázán jako majetek s určitou dobou životnosti.

Skupina je zapojena do těchto developerských projektů: využití geotermální energie na východním Slovensku, využití zemního plynu v kogeneračních jednotkách, implementace aktivní protikorozi ochrany distribuční sítě, vytvoření univerzálního komunikačního rozhraní pro komplexní monitorování a řízení distribuční sítě a vývoj denních grafů spotřeby pro potřeby vyhodnocení distribuční sítě.

Skupina také prováděla výzkumné aktivity, které byly zohledněny v konsolidované účetní závěrce. Náklady na výzkum jsou vykazovány ve výkazu zisku a ztráty jako provozní náklady v okamžiku jejich vzniku. Skupině v letech 2014, 2013 a 2012 nevznikly žádné významné náklady na výzkum.

Testování na snížení hodnoty u peněžitelných jednotek obsahujících goodwill

Pro účely testování na snížení hodnoty se goodwill přiřazuje k jednotlivým peněžitelným jednotkám, které ve Skupině představují nejnižší úroveň, na níž se goodwill sleduje pro interní účely řízení.

Agregované účetní hodnoty goodwillu přiřazené k jednotlivým peněžotvorným jednotkám jsou následující (nebyl identifikován žádný nehmotný majetek s neurčitou dobou životnosti):

<i>V tisících EUR („tis. EUR“)</i>	31. prosince 2014
EP Energy, a.s.:	
Elektrárny Opatovice, a.s. ⁽¹⁾	83 813
Helmstedter Revier GmbH	5 053
EP Cargo a.s. ⁽²⁾	4 640
Plzeňská energetika a.s.	2 610
ARISUN, s.r.o.	125
EP Investments Advisors, s.r.o.	2 697
Goodwill celkem	98 938

<i>V tisících EUR („tis. EUR“)</i>	31. prosince 2013
EP Energy, a.s.:	
Elektrárny Opatovice, a.s. ⁽¹⁾	84 729
Helmstedter Revier GmbH	5 053
Plzeňská energetika a.s.	2 638
ARISUN, s.r.o.	125
EP Investments Advisors, s.r.o.	2 697
Goodwill celkem	95 242

<i>V tisících EUR („tis. EUR“)</i>	31. prosince 2012
EP Energy, a.s.:	
EAST BOHEMIA ENERGY HOLDING LIMITED ⁽¹⁾	92 323
POWERSUN a.s.	8 552
Plzeňská energetika a.s.	2 864
ČKD Blansko Wind, a.s.	318
ARISUN, s.r.o.	159
VTE Moldava, a.s.	80
EP Investments Advisors, s.r.o.	2 904
Goodwill celkem	107 200

(1) Ke dni 4. listopadu 2013 se společnost EAST BOHEMIA ENERGY HOLDING LIMITED sloučila se společností EP Energy, a.s. Nástupnickou společností je společnost EP Energy, a.s. Goodwill původně vykázaný pro EAST BOHEMIA ENERGY LIMITED byl převeden na Elektrárny Opatovice, a.s. (nejvýznamnější dceřiný podnik EAST BOHEMIA ENERGY LIMITED).

(2) K datu akvizice společnosti EP Cargo a.s. Skupina vykazala počáteční goodwill ve výši 4 666 tis. EUR. K 31. prosinci 2014 se stav goodwillu snížil o kurzový rozdíl ve výši 26 tis. EUR na 4 640 tis. EUR.

V roce 2014 se stav goodwillu zvýšil o 4 666 tis. EUR v důsledku akvizice společnosti EP Cargo a.s. (2013: 5 053 tis. EUR v důsledku akvizice společnosti Helmstedter Revier GmbH; 2012: 2 911 tis. EUR v důsledku akvizice společnosti EP Investments Advisors, s.r.o.). V roce 2014 skupina EPH nevykazovala žádnou ztrátu hodnoty goodwillu (2013: 8 950 tis. EUR; 2012: 0 tis. EUR).

Výsledná změna stavu goodwillu ve výši 3 696 tis. EUR (2013: výsledné snížení o 11 958 tis. EUR) byla způsobena zaúčtováním nového goodwillu ve výši 4 666 tis. EUR (2013: nový goodwill ve výši 5 053 tis. EUR a ztráta hodnoty goodwillu ve výši 8 950 tis. EUR) sníženým o vliv změn směnného kurzu.

Goodwill a testování na snížení hodnoty

Skupina každoročně v souladu se standardem IAS 36 provádí testování na snížení hodnoty goodwillu získaného na základě podnikových kombinací v průběhu současného období a testování na snížení hodnoty goodwillu vykázaného už v minulých letech (vždy na konci roku). Skupina dále provádí testování na snížení hodnoty u ostatního nehmotného majetku s neurčitou dobou životnosti a také u peněžotvorných jednotek, kde byl zjištěn důvod k tomuto testování. K datu akvizice je získaný goodwill přiřazen ke každé z peněžotvorných jednotek, u níž se předpokládá, že bude mít prospěch ze synergií podnikové kombinace. Snížení hodnoty se určuje odhadem zpětně získatelné částky peněžotvorné jednotky, k níž se goodwill vztahuje, a to na základě hodnoty z užívání odrážející odhadované budoucí diskontované peněžní toky. Hodnota z užívání se odvozuje z prognóz budoucích peněžních toků (tyto prognózy zpracovává vedení a po datu akvizice je aktualizuje). Diskontní sazby aplikované na

předpokládané peněžní toky se vypočtou jako vážený průměr ceny kapitálu (WACC) každé peněžotvorné jednotky.

Na konci roku provedla Skupina testování na snížení hodnoty u všech významných částek goodwillu.

Výpočet zpětně získatelných částek vycházel z následujících klíčových předpokladů:

Výhled peněžních toků byl zpracován podle zkušeností z minulých let, podle konkrétních provozních výsledků a podle jednoletého podnikatelského plánu, po němž následovaly další čtyřleté modelované výhledy a konečně výhled výsledků, kde základem byl odhadovaný růstový faktor plus konečná (pokračující) hodnota, připadá-li do úvahy. Peněžní toky pro závěrečné období byly extrapolovány za předpokladu stálého růstu v rozmezí 0,5 % – 2 % (2013: 2 %; 2012: 2 %), který nepřevyšuje dlouhodobý průměrný růst v odvětví. K dalším hlavním předpokladům, které vedení používá, patří prognózy cen na komoditních trzích a budoucích cen elektřiny a plynu, výhled investičních aktivit a předpokládané změny pracovního kapitálu a změny regulačního rámce.

Diskontní sazby použité při odhadování hodnoty z užívání byly založeny na principu průměrného účastníka trhu, určeného z tzv. „peer-společností“ (firem působících ve srovnatelném odvětví a kótovaných na světových trzích), které slouží jako standard pro sledování příslušných beta-faktorů, poměru dluhu k vlastnímu kapitálu a parametrů objemových úprav („size adjustment parameters“) použitých při výpočtu. Výsledné diskontní sazby se pohybovaly od 6,69 % do 9,53 % (2013: od 7,70 % do 11,55 %; 2012: od 8,08 % do 8,32 %).

Testování pro běžný rok ukázalo, že nedošlo ke snížení hodnoty, jelikož nebyly identifikovány žádné peněžotvorné jednotky, jejichž zpětně získatelná částka by byla nižší než účetní hodnota včetně goodwillu.

Další informace o peněžotvorných jednotkách s významným přídělem goodwillu:

Zpětně získatelná částka u společnosti Elektrárny Opatovice, a. s. vycházela z její hodnoty z užívání stanovené diskontováním budoucích peněžních toků, které poplynou z dalšího užívání společnosti Elektrárny Opatovice, a. s. Hodnota z užívání v roce 2014 byla určena obdobným způsobem jako v letech 2013 a 2012. Podle odhadu vedení převyšovala zpětně získatelná částka u společnosti Elektrárny Opatovice, a.s. její účetní hodnotu o 350 738 tis. EUR, včetně goodwillu ve výši 83 813 tis. EUR. Klíčovými předpoklady použitými při výpočtu hodnoty z užívání byly diskontní sazba, míra růstu konečné (pokračující) hodnoty a míra růstu ziskového ukazatele EBITDA. Tyto předpoklady byly následující:

	2014	2013	2012
Diskontní sazba	6,81 %	⁽¹⁾ 7,70 % - 8,97 %	8,08 %
Míra růstu konečné (pokračující) hodnoty	2,00 %	2,00 %	2,00 %

(1) Diskontní sazby se přiděluje váha během příslušných období. Pro období do roku 2020 se používá diskontní sazba ve výši 7,70 %, pro konečnou hodnotu se používá diskontní sazba ve výši 8,97 %.

Tato diskontní sazba představovala ukazatel před zdaněním založený na bezrizikové sazbě upravené o rizikovou prémii odrážející jak zvýšené riziko investic do majetkových cenných papírů obecně, tak i systémové riziko společnosti Elektrárny Opatovice, a.s.

Rozpočtovaná výše ziskového ukazatele EBITDA byla založena na očekáváních budoucího vývoje a zkušenostech z minulých let. Vzali jsme v úvahu především následující:

- předpokládané modernizace nezbytné k zajištění souladu s platnými předpisy (s dopadem především na výrobu a prodej elektřiny, provozní a investiční (kapitálové) náklady;
- tržní očekávání týkající se cen elektřiny a emisních povolenek, vývoj vycházející z historických trendů;
- nepatrný pokles dodávek tepla a mírný nárůst cen tepla;
- inflaci ovlivněný vývoj různých dalších položek, především režijních nákladů.

Kdyby zisk před úroky, zdaněním a odpisy (EBITDA, tj. provozní zisk plus odpisy dlouhodobého hmotného majetku a amortizace nehmotného majetku) byl o 10 % nižší než odhady vedení (příčemž

veškeré další parametry by zůstaly nezměněny), snížila by se hodnota z užívání o 127 895 tis. EUR, což by nenaznačovalo ztrátu ze snížení hodnoty.

Pokud by diskontní sazba byla o jeden procentní bod vyšší než ta, která se aktuálně používá (přičemž veškeré další parametry by zůstaly nezměněny), snížila by se hodnota z užívání o 115 973 tis. EUR, což by nenaznačovalo ztrátu ze snížení hodnoty.

Pokud by míra růstu konečné (pokračující) hodnoty byla o jeden procentní bod nižší než odhady vedení (přičemž veškeré další parametry by zůstaly nezměněny), snížila by se hodnota z užívání o 92 752 tis. EUR, což by nenaznačovalo ztrátu ze snížení hodnoty.

18. Investice do nemovitostí

V tisících EUR („tis. EUR“)

	31. prosince 2014	31. prosince 2013	31. prosince 2012
Počáteční zůstatek	324	358	349
Přírůstky	-	-	-
Úbytky	-323	-	-
Změny reálných hodnot	-	-11	-
Dopady změn směnných kurzů	-1	-23	9
Konečný zůstatek	-	324	358

Zástavní právo

K 31. prosinci 2014 nebyly žádné investice do nemovitostí (2013: 0 tis. EUR; 2012: 358 tis. EUR) zatíženy zástavním právem jako zajištění za bankovní úvěry.

19. Majetkové účasti s podstatným vlivem

Skupina drží následující investice do přidružených společností:

V tisících EUR („tis. EUR“)

		Vlastnický podíl 31. prosince 2014	Účetní hodnota 31. prosince 2014
Přidružené společnosti	Stát	%	
Pražská teplárenská Holding a.s.	Česká republika	49,00	13 044
Przedsiębiorstwo Górnicze Silesia Sp. z o.o.	Polsko	38,91	37 438
Přidružené společnosti společnosti JTSD			
Braunkohlebergbau GmbH	Německo	(1)	24 220
Přidružené společnosti společnosti Saale			
Energie GmbH	Německo	(1)	90 112
Přidružené společnosti společnosti SPP			
Infrastructure, a.s. a NAFTA a.s.	Slovensko	(1)	41 217
Celkem		-	206 031

V tisících EUR („tis. EUR“)

		Vlastnický podíl 31. prosince 2013	Účetní hodnota 31. prosince 2013
Přidružené společnosti	Stát	%	
Pražská teplárenská Holding a.s.	Česká republika	49,00	140 725
Přidružené společnosti společnosti JTSD			
Braunkohlebergbau GmbH	Německo	(1)	24 876
Přidružené společnosti společnosti Saale			
Energie GmbH	Německo	(1)	95 199
Přidružené společnosti společnosti			
Slovenský plynárenský priemysel, a.s.	Slovensko	(1)	35 499
Celkem		-	296 299

V tisících EUR („tis. EUR“)

		Vlastnický podíl 31. prosince 2012	Účetní hodnota 31. prosince 2012
Přidružené společnosti	Stát	%	
Pražská teplárenská Holding a.s.	Česká republika	49,00	23 747
PRVNÍ MOSTECKÁ a.s.	Česká republika	47,06	6 125
Přidružené společnosti společnosti JTSD			
Braunkohlebergbau GmbH	Německo	(1)	30 549
Přidružené společnosti společnosti Saale			
Energie GmbH	Německo	(1)	100 398
Celkem		-	160 819

(1) Výše vlastnického podílu je proměnlivá; více informací viz bod 38 – Subjekty ve skupině.

Skupina má následující podíly na zisku či ztrátě přidružených společností:

V tisících EUR („tis. EUR“)

		Vlastnický podíl 31. prosince 2014	Podíl na zisku/- ztrátě za rok 2014
Přidružené společnosti	Stát	%	
Pražská teplárenská Holding a.s.	Česká republika	49,00	600
Przedsiębiorstwo Górnicze Silesia Sp. z o.o.	Polsko	38,91	-8 311
Přidružené společnosti společnosti JTSD			
Braunkohlebergbau GmbH	Německo	(1)	1 044
Přidružené společnosti společnosti Saale			
Energie GmbH	Německo	(1)	-2 474
Přidružené společnosti společnosti SPP			
Infrastructure, a.s. a NAFTA a.s.	Slovensko	(1)	5 763
Celkem		-	-3 378

V tisících EUR („tis. EUR“)

		Vlastnický podíl 31. prosince 2013 %	Podíl na zisku/ ztrátě za rok 2013
Přidružené společnosti	Stát		
Pražská teplárenská Holding a.s.	Česká republika	49,00	1 528
Přidružené společnosti společnosti JTSD			
Braunkohlebergbau GmbH	Německo	(1)	-4 331
Přidružené společnosti společnosti Saale			
Energie GmbH	Německo	(1)	-2 574
Přidružené společnosti společnosti			
Slovenský plynárenský priemysel, a.s.	Slovensko	(1)	1 989
Celkem		-	-3 388

V tisících EUR („tis. EUR“)

	Přidružená společnost/ společný podnik	Stát	Vlastnický podíl 31. prosince 2012 %	Podíl na zisku/-ztrátě za rok 2012
Přidružené společnosti a společné podniky				
Pražská teplárenská Holding a.s.	Přidružená společnost	Česká republika	49,00	-
PRVNÍ MOSTECKÁ a.s.	Přidružená společnost	Česká republika	47,06	199
Přidružené společnosti společnosti Saale Energie GmbH	Přidružená společnost	Německo	(1)	-1 193
JTSD Braunkohlebergbau GmbH	Společný podnik	Německo	50,00	1 389
Pražská teplárenská a.s.	Společný podnik	Česká republika	73,26	137 894
Celkem			-	138 289

(1) Výše vlastnického podílu je proměnlivá; více informací viz bod 38 - Subjekty ve skupině

Souhrnné finanční informace o samostatných přidružených společnostech vykázaných ve 100% výši k 31. prosinci 2014 a za rok končící 31. prosincem 2014.

V tisících EUR („tis. EUR“)

	Výnos	Zisk/- ztráta	Ostatní úplný HV	Celkový úplný HV	Aktiva	Závazky	Vlastní kapitál
Přidružené společnosti							
Pražská teplárenská Holding a.s.	27 648	*26 822	-	*26 822	110 761	44	110 717
Kraftwerk Schkopau GbR ⁽¹⁾	36 716	6 266	-	6 266	234 964	126 440	108 524
Kraftwerk Schkopau							
Betriebsgesellschaft GmbH ⁽¹⁾	100 857	2	-	2	10 234	10 206	28
Mitteldeutsche Umwelt- und Entsorgung GmbH ⁽¹⁾	47 662	3 080	-	3 080	66 797	40 493	26 304
Fernwärme GmbH Hohenmölsen Webau ⁽¹⁾	4 609	191	-	191	13 030	7 389	5 641
Ingenieurbüro für Grundwasser GmbH ⁽¹⁾	1 969	190	-	190	1 259	688	571
POZAGAS a.s.	26 920	7 778	-	7 778	77 477	17 712	59 765
SLOVGEOTERM a.s.	83	-139	-	-139	112	21	91
Przedsiębiorstwo Gómicze Silesia Sp. z o.o.	112 176	-36 334	-611	-36 945	249 607	256 877	-7 270
	358 640	7 856	-611	7 245	764 241	459 870	304 371

* Položka zisk/-ztráta představuje především dividendový příjem od přidružené společnosti.

(1) Údaje ze samostatné účetní závěrky podle německých účetních standardů

V tisících EUR („tis. EUR“)

Přidružené společnosti	Dlouhodobá aktiva	Krátkodobá aktiva	Dlouhodobé závazky	Krátkodobé závazky
Pražská teplárenská Holding a.s.	84 111	26 650	-	44
Kraftwerk Schkopau GbR ⁽¹⁾	-	234 964	102 258	24 182
Kraftwerk Schkopau Betriebsgesellschaft GmbH ⁽¹⁾	-	10 234	-	10 206
Mitteldeutsche Umwelt- und Entsorgung GmbH ⁽¹⁾	40 181	26 616	22 529	17 964
Fernwärme GmbH Hohenmölsen - Webau ⁽¹⁾	8 187	4 843	1 088	6 301
Ingenieurbüro für Grundwasser GmbH ⁽¹⁾	702	557	-	688
POZAGAS a.s.	56 966	20 511	13 281	4 431
SLOVGEOTHERM a.s.	35	77	-	21
Przedsiębiorstwo Górnicze Silesia Sp. z o.o.	221 797	27 810	218 639	38 238
Celkem	411 979	352 262	357 795	102 075

Souhrnné finanční informace o samostatných přidružených společnostech vykázaných ve 100% výši k 31. prosinci 2013 a za rok končící 31. prosincem 2013.

V tisících EUR („tis. EUR“)

Přidružené společnosti	Výnos	Zisk/-ztráta	Ostatní úplný HV	Celkový úplný HV	Aktiva	Závazky	Vlastní kapitál
Pražská teplárenská Holding a.s.	288 149	*286 928	-	*286 928	372 959	749	372 210
Kraftwerk Schkopau GbR ⁽¹⁾	31 201	6 128	-	6 128	227 282	118 848	108 434
Kraftwerk Schkopau Betriebsgesellschaft GmbH ⁽¹⁾	100 319	2	-	2	11 140	11 112	28
Mitteldeutsche Umwelt- und Entsorgung GmbH ⁽¹⁾	41 669	3 279	-	3 279	70 868	44 406	26 462
Fernwärme GmbH Hohenmölsen - Webau ⁽¹⁾	4 916	316	-	316	10 077	4 494	5 583
Ingenieurbüro für Grundwasser GmbH ⁽¹⁾	1 812	177	-	177	1 094	532	562
POZAGAS a.s.	25 487	-3 157	-	-3 157	67 201	15 242	51 959
SLOVGEOTHERM a.s.	270	-	-	-	255	36	219
Celkem	493 823	293 673	-	293 673	760 876	195 419	565 457

* Položka zisk/-ztráta představuje především dividendový příjem od přidružené společnosti.

(1) Údaje ze samostatné účetní závěrky podle německých účetních standardů

V tisících EUR („tis. EUR“)

Přidružené společnosti	Dlouhodobá aktiva	Krátkodobá aktiva	Dlouhodobé závazky	Krátkodobé závazky
Pražská teplárenská Holding a.s.	85 031	287 928	-	749
Kraftwerk Schkopau GbR ⁽¹⁾	30 830	196 452	109 195	9 653
Kraftwerk Schkopau Betriebsgesellschaft GmbH ⁽¹⁾	-	11 140	-	11 112
Mitteldeutsche Umwelt- und Entsorgung GmbH ⁽¹⁾	43 731	27 137	28 989	15 417
Fernwärme GmbH Hohenmölsen - Webau ⁽¹⁾	8 509	1 568	2 169	2 325
Ingenieurbüro für Grundwasser GmbH ⁽¹⁾	471	623	-	532
POZAGAS a.s.	57 757	9 444	11 996	3 246
SLOVGEOTHERM a.s.	36	219	-	36
Celkem	226 365	534 511	152 349	43 070

(1) Údaje ze samostatné účetní závěrky podle německých účetních standardů

Souhrnné finanční informace o samostatných přidružených společnostech vykázaných ve 100% výši k 31. prosinci 2012 a za rok končící 31. prosincem 2012.

V tisících EUR („tis. EUR“)

Přidružené společnosti	Výnos	Zisk/- ztráta	Ostatní úplný HV	Celkový úplný HV	Aktiva	Závazky	Vlastní kapitál
PRVNÍ MOSTECKÁ a.s.	19 449	358	-	358	39 539	26 492	13 047
Pražská teplárenská Holding a.s.	48 125	*48 125	-	*48 125	141 249	40	141 209
Kraftwerk Schkopau GbR ⁽¹⁾	31 182	6 125	-	6 125	229 992	121 599	108 393
Kraftwerk Schkopau Betriebsgesellschaft GmbH ⁽¹⁾	95 653	-	-	-	9 905	9 865	40
Mitteldeutsche Umwelt- und Entsorgung GmbH ⁽¹⁾	40 449	1 869	-	1 869	73 548	48 648	24 900
Fernwärme GmbH Hohenmölsen - Webau ⁽¹⁾	4 096	318	-	318	10 422	5 370	5 052
Ingenieurbüro für Grundwasser GmbH ⁽¹⁾	1 631	159	-	159	875	318	557
	240 585	56 954	-	56 954	505 530	212 332	293 198

* Položka zisk/-ztráta představuje především dividendový příjem od přidružené společnosti.

(1) Údaje ze samostatné účetní závěrky podle německých účetních standardů

V tisících EUR („tis. EUR“)

Přidružené společnosti	Dlouhodobá aktiva	Krátkodobá aktiva	Dlouhodobé závazky	Krátkodobé závazky
PRVNÍ MOSTECKÁ a.s.	15 434	24 105	1 154	25 338
Pražská teplárenská Holding a.s.	92 761	48 488	-	40
Kraftwerk Schkopau GbR ⁽¹⁾	38 663	191 329	-	121 599
Kraftwerk Schkopau Betriebsgesellschaft GmbH ⁽¹⁾	-	9 905	-	9 865
Mitteldeutsche Umwelt- und Entsorgung GmbH ⁽¹⁾	51 512	22 036	35 999	12 649
Fernwärme GmbH Hohenmölsen - Webau ⁽¹⁾	8 990	1 432	3 381	1 989
Ingenieurbüro für Grundwasser GmbH ⁽¹⁾	477	398	-	318
	207 837	297 693	40 534	171 798

(1) Údaje ze samostatné účetní závěrky podle německých účetních standardů

20. Odložené daňové pohledávky a závazky

Nevykázané odložené daňové pohledávky

Odložená daňová pohledávka nebyla vykázána u následujících položek:

V tisících EUR („tis. EUR“)

	31. prosince 2014	31. prosince 2013	31. prosince 2012
Daňové ztráty minulých let	341 509	182 716	23 309
Celkem	341 509	182 716	23 309

Celková výše daňových ztrát minulých let činí 429 701 tis. EUR (2013: 220 711 tis. EUR; 2012: 49 920 tis. EUR), z nichž 88 192 tis. EUR (2013: 37 995 tis. EUR; 2012: 26 611 tis. EUR) bylo uplatněno pro vykázání odložené daně. Částka ve výši 341 509 tis. EUR (2013: 182 716 tis. EUR; 2012: 23 309 tis. EUR), u které nebyla vykázána odložená daň, se týká především společnosti Slovak Gas Holding B.V. ve výši 278 199 tis. EUR (2013: 67 201 tis. EUR; 2012: 0 tis. EUR), EPH Gas Holding B.V. ve výši 41 423 tis. EUR (2013: 41 422 tis. EUR; 2012: 0 tis. EUR), Seattle Holding B.V. ve výši 9 528 tis. EUR (2013: 5 291 tis. EUR; 2012: 0 tis. EUR), Czech Gas Holding Investment B.V. ve výši 2 641 tis. EUR (2013: 24 tis. EUR; 2012: 0 tis. EUR), EP ENERGY TRADING, a.s. ve výši 4 718 tis. EUR (2013: 6 547 tis. EUR; 2012: 0 tis. EUR) a PT Holding Investment B.V. ve výši 3 953 tis. EUR (2013: 2 589 tis. EUR; 2012: 9 427 tis. EUR). S přihlédnutím k povaze výnosů a nákladů se u těchto společností neočekává významný nárůst zdanitelného zisku, a proto nebyla vykázána odložená daň. Pokud by v roce 2014 bylo dosaženo dostatečně vysokého zdanitelného zisku, pak by příslušný daňový výnos (úspora) činil až 74 475 tis. EUR (2013: 43 698 tis. EUR; 2012: 4 415 tis. EUR).

Možnost uplatnit daňové ztráty platí v České republice po dobu 5 let, na Slovensku po dobu 4 let a v Nizozemsku po dobu 9 let u standardních daňových ztrát. Podle současné daňové legislativy některé odpočitatelné přechodné rozdíly nezanikají. Odložené daňové pohledávky k těmto položkám nebyly

vykázány proto, že vzhledem k variabilitě zdrojů příslušných zisků není pravděpodobné, že by byl v budoucnosti k dispozici zdanitelný zisk, proti němuž by Skupina mohla odložené daňové pohledávky uplatnit.

Vykázané odložené daňové pohledávky a závazky

Byly vykázány následující odložené daňové pohledávky a (závazky):

<i>V tisících EUR („tis. EUR“)</i>	31. prosince 2014	31. prosince 2013	31. prosince 2012	31. prosince 2014	31. prosince 2013	31. prosince 2012	31. prosince 2014	31. prosince 2013	31. prosince 2012
	Aktiva	Aktiva	Aktiva	Závazky	Závazky	Závazky	Netto	Netto	Netto
Přechodný rozdíl v souvislosti s těmito položkami:									
Dlouhodobý hmotný majetek	2 200	2 151	1 273	-1 157 532	-1 220 820	-207 080	-1 155 332	-1 218 669	-205 807
Nehmotný majetek	30 497	-	-	-51 394	-18 013	-12 411	-20 897	-18 013	-12 411
Finanční nástroje v reálné hodnotě vykázané do zisku nebo ztráty	-	-	-	-122	-146	-80	-122	-146	-80
Zásoby	1 515	365	6 961	-201	-438	-	1 314	-73	6 961
Pohledávky z obchodních vztahů a jiná aktiva	1 515	2 917	-	-3 933	-	-1 909	-2 418	2 917	-1 909
Rezervy	46 891	34 312	16 150	-	-	-	46 891	34 312	16 150
Zaměstnanecké požitky (IAS 19)	4 905	6 235	2 387	-	-	-	4 905	6 235	2 387
Půjčky a úvěry	6 528	10 173	5 569	-	-	-	6 528	10 173	5 569
Nezaplacené úroky (netto)	-	-	-	-11	-73	-	-11	-73	-
Daňové ztráty	180	7 220	5 052	-	-	-	180	7 220	5 052
Deriváty	3 715	510	-	-4 011	-510	-2 188	-296	-	-2 188
Ostatní položky	4 509	9 553	2 823	-1 981	-	-	2 528	9 553	2 823
Započtená daň	-92 774	-39 161	-29 515	92 774	39 161	29 515	-	-	-
Celkem	9 681	34 275	10 700	-1 126 411	-1 200 839	-194 153	-1 116 730	-1 166 564	-183 453

Odložená daňová pohledávka se vykazuje za účelem převedení neuplatněné daňové ztráty do příštího období jenom pokud, pokud je pravděpodobné, že bude k dispozici budoucí zdanitelný zisk, proti němuž bude možné neuplatněné daňové ztráty uplatnit. Odhad, kdy vyprší možnost uplatnit daňové ztráty, je uveden v následující tabulce:

	2014	2015	2016	2017	2018	Po r. 2019
Daňové ztráty	-	424	-	625	1 603	338 857

Pohyb přechodných rozdílů během vykazovaného období

V tisících EUR (.,tis. EUR)

Přechodný rozdíl v souvislosti s těmito položkami:	Stav k 1.1.2014	Vykázáno ve výsledku hospodaření	Vykázáno v ostatním úplném HV	Prodané společnosti ⁽¹⁾	Přeúčtování do vyřazované skupiny držené k prodeji ⁽²⁾	Vliv kurzových pohybů	Stav k 31.12.2014
Dlouhodobý hmotný majetek	-1 218 669	35 116	-	-3 066	1 999	29 288	-1 155 332
Nehmotný majetek	-18 013	-3 897	-	-	-47	1 060	-20 897
Finanční nástroje v reálné hodnotě vykázané do zisku nebo ztráty	-146	24	-	-	-	-	-122
Zásoby	-73	1 598	-	-192	-	-19	1 314
Pohledávky z obchodních vztahů a jiná aktiva	2 917	-4 929	-	-	-	-406	-2 418
Rezervy	34 312	15 068	-	-2 312	-	-177	46 891
Zaměstnanecké požitky (IAS 19)	6 235	-3 306	3 546	-1 482	-	-88	4 905
Nezaplacené úroky (netto)	-73	62	-	-	-	-	-11
Půjčky a úvěry	10 173	3 737	-	-7 327	-	-55	6 528
Daňové ztráty	7 220	-1 876	-	-5 046	-	-118	180
Deriváty	-	-204	-92	-	-	-	-296
Ostatní	9 553	-6 316	-	-716	-	7	2 528
Celkem	-1 166 564	35 077	3 454	-20 141	1 952	29 492	-1 116 730

(1) Prodej společnosti Przedsiębiorstwo Górnicze Silesia Sp. z o.o.

(2) Prodej společnosti SSE Solar, s.r.o.

V tisících EUR („tis. EUR“)

Přechodný rozdíl v souvislosti s těmito položkami:	Stav k 1. 1.2013	Vykázáno ve výsledku hospodaření	Vykázáno v ostatním úplném HV	Získáno při podnikové kombinaci ⁽¹⁾	Přeúčtování do vyřazované skupiny držené k prodeji	Vliv kurzových pohybů	Stav k 31.12.2013
Dlouhodobý hmotný majetek	-205 807	56 326	-	-1 066 514	-11 559	8 885	-1 218 669
Nehmotný majetek	-12 411	18 172	-	-11 880	-6 490	-5 404	-18 013
Finanční nástroje v reálné hodnotě vykázané do zisku nebo ztráty	-80	-77	-	-	-	11	-146
Realizovatelná finanční aktiva	-	4 928	-	-5 000	-	72	-
Zásoby	6 961	-12 320	-	5 508	-	-222	-73
Pohledávky z obchodních vztahů a jiná aktiva	-1 909	-2 233	-	6 009	-	1 050	2 917
Rezervy	16 150	8 624	-	6 663	1 203	1 672	34 312
Zaměstnanecké požitky (IAS 19)	2 387	-	-	4 536	-	-688	6 235
Nezaplacené úroky (netto)	-	-	-	-110	-	37	-73
Půjčky a úvěry	5 569	5 775	-	-	-	-1 171	10 173
Daňové ztráty	5 052	2 233	-	-	-	-65	7 220
Deriváty	-2 188	-2 695	231	5 000	-	-348	-
Ostatní	2 823	-770	-	6 726	-	774	9 553
Celkem	-183 453	77 963	231	-1 049 062	-16 846	4 603	-1 166 564

(1) *Nákup společností Slovenský plynárenský priemysel, a.s., Stredoslovenská energetika, a.s. a Helmstedter Revier GmbH a dodatečný nákup 35,29% podílu ve společnosti PRVNÍ MOSTECKÁ a.s. a získání kontroly nad touto společností.*

V tisících EUR („tis. EUR“)

Přechodný rozdíl v souvislosti s těmito položkami:	Stav k 1.1.2012	Vykázáno ve výsledku hospodaření	Přeúčtování do vyřazované skupiny držené k prodeji	Přeúčtování	Získáno při podnikové kombinaci ⁽¹⁾	Vliv kurzových pohybů	Stav k 31.12.2012
Dlouhodobý hmotný majetek	-61 705	-24 102	1 790	-	-118 437	-3 353	-205 807
Nehmotný majetek	-1 977	17 460	-	-	-27 841	-53	-12 411
Finanční nástroje v reálné hodnotě vykázané do zisku nebo ztráty	-	-239	-	159	-	-	-80
Zásoby	39	2 506	-	-	4 415	1	6 961
Pohledávky z obchodních vztahů a jiná aktiva	78	-1 989	-	-	-	2	-1 909
Rezervy	2 636	-2 227	-	-	15 670	71	16 150
Zaměstnanecké požitky (IAS 19)	271	1 750	-	-	358	8	2 387
Půjčky a úvěry	1 163	4 375	-	-	-	31	5 569
Daňové ztráty	620	4 415	-	-	-	17	5 052
Deriváty	-1 938	-199	-	-	-	-51	-2 188
Ostatní	1 472	-1 273	-	-159	2 744	39	2 823
Celkem	-59 341	477	1 790	-	-123 091	-3 288	-183 453

(1) *Dodatečný nákup 50% podílu ve společnosti JTSD Braunkohlebergbau GmbH a získání kontroly nad společností Pražská teplárenská a.s. a akvizice společnosti Saale Energie GmbH.*

21. Zásoby

<i>V tisících EUR („tis. EUR“)</i>	31. prosince 2014	31. prosince 2013	31. prosince 2012
Suroviny a dodávky	41 408	36 244	10 740
Skrývka	25 504	25 597	-
Fosilní paliva	24 039	20 237	18 378
Náhradní díly	4 058	3 756	3 858
Nedokončená výroba	3 090	3 865	4 654
Hotové výrobky a zboží	257	9 772	12 609
Opravná položka k zásobám	-6 560	-3 756	-438
Celkem	91 796	95 715	49 801

K 31. prosinci 2014 byly zásoby v účetní hodnotě 21 672 tis. EUR (2013: 17 940 tis. EUR; 2012: 13 087 tis. EUR) zatíženy zástavním právem.

22. Pohledávky z obchodních vztahů a jiná aktiva

<i>V tisících EUR („tis. EUR“)</i>	31. prosince 2014	31. prosince 2013	31. prosince 2012
Pohledávky z obchodních vztahů	330 970	298 268	211 098
Dohadné účty aktivní	42 573	74 239	19 849
Příjmy příštích období	41 532	109	-
Zálohy	37 795	63 154	39 340
Ostatní pohledávky a jiná aktiva	36 313	28 405	11 973
Opravné položky k nedobytným pohledávkám	-10 694	-12 069	-7 200
Celkem	478 489	452 106	275 060
<i>Dlouhodobé</i>	29 157	30 483	16 508
<i>Krátkodobé</i>	449 332	421 623	258 552
Celkem	478 489	452 106	275 060

V roce 2014 byly ve výkazu o úplném hospodářském výsledku odepsány pohledávky ve výši 1 983 tis. EUR (2013: 9 933 tis. EUR; 2012: 1 153 tis. EUR).

K 31. prosinci 2014 byly pohledávky z obchodních vztahů v účetní hodnotě 87 391 tis. EUR zatíženy zástavním právem (2013: 111 285 tis. EUR; 2012: 132 458 tis. EUR).

K 31. prosinci 2014 byly ve lhůtě splatnosti pohledávky z obchodních vztahů a jiná aktiva ve výši 419 906 tis. EUR (2013: 405 251 tis. EUR; 2012: 246 062 tis. EUR), zbývající částka ve výši 58 583 tis. EUR je po lhůtě splatnosti (2013: 46 855 tis. EUR; 2012: 28 998 tis. EUR).

O úvěrových a měnových rizicích Skupiny a o rizicích ztrát ze snížení hodnoty ve vztahu k pohledávkám z obchodních vztahů a jiným pohledávkám (mimo nedokončenou výrobu ve stavebnictví) pojednává bod 36 – Postupy řízení rizik a zveřejňování informací.

23. Peníze a peněžní ekvivalenty

<i>V tisících EUR („tis. EUR“)</i>	31. prosince 2014	31. prosince 2013	31. prosince 2012
Běžné účty u bank	562 845	677 703	373 707
Termínované vklady	346 938	92 762	55 489
Hotovost a ceniny	304	218	80
Směnky vystavené bankami	-	223 993	7 955
Celkem	910 087	994 676	437 231

Termínované vklady a směnky vystavené bankami s původní lhůtou splatnosti do tří měsíců se klasifikují jako peněžní ekvivalenty.

K 31. prosinci 2014 byly peněžní ekvivalenty ve výši 167 558 tis. EUR zatíženy zástavním právem (2013: 326 126 tis. EUR; 2012: 119 372 tis. EUR). Podle podkladů k dluhopisům jsou zůstatky peněz u konkrétních společností zastaveny ve prospěch držitelů dluhopisů pro případ, že by byla EPE v prodlení s vyplácením dluhopisů. Zastavené peněžní prostředky jsou tedy likvidní a nepředstavují pro skupinu EPH vázané zdroje.

Informace o reálné hodnotě

Následující tabulka uvádí reálnou hodnotu úročených nástrojů vykazovaných v amortizované pořizovací ceně:

<i>V tisících EUR („tis. EUR“)</i>	31. prosince 2014		31. prosince 2013		31. prosince 2012	
	Účetní hodnota	Reálná hodnota	Účetní hodnota	Reálná hodnota	Účetní hodnota	Reálná hodnota
Běžné účty u bank	562 845	562 845	677 703	677 703	373 707	373 707
Termínované vklady	346 938	346 938	92 762	92 762	55 489	55 489
Hotovost a ceniny	304	304	218	218	80	80
Směnky vystavené bankami	-	-	223 993	223 993	7 955	7 955
Celkem	910 087	910 087	994 676	994 676	437 231	437 231

24. Daňové pohledávky

<i>V tisících EUR („tis. EUR“)</i>	31. prosince 2014	31. prosince 2013	31. prosince 2012
Pohledávky z běžné daně z příjmů	14 097	6 709	2 745
Pohledávky z daně z přidané hodnoty	12 919	10 903	15 354
Pohledávky ze silniční daně	4	-	-
Ostatní daňové pohledávky	630	146	4 097
Celkem	27 650	17 758	22 196

25. Majetek a závazky držené k prodeji a ukončované činnosti

V rámci majetku/vyřazovaných skupin držených k prodeji jsou vykazovány následující položky:

<i>V tisících EUR („tis. EUR“)</i>	31. prosince 2014	31. prosince 2013	31. prosince 2012
Dlouhodobý hmotný majetek	20 395	138 300	10 262
Pozemky a budovy	5 597	-	-
Zásoby	62	-	-
Odložená daňová pohledávka	47	1 203	-
Daňové pohledávky	19	-	-
Pohledávky z obchodních vztahů a jiná aktiva	11	915 046	40
Peníze a peněžní ekvivalenty	-	390 702	-
Nehmotný majetek	-	76 900	-
Finanční nástroje a jiná finanční aktiva	-	8 314	-
Majetkové účasti s podstatným vlivem	-	3 282	-
Celkem	26 131	1 533 747	10 302

V rámci závazků z vyřazovaných skupin držených k prodeji jsou vykazovány následující položky:

<i>V tisících EUR („tis. EUR“)</i>	31. prosince 2014	31. prosince 2013	31. prosince 2012
Půjčky a úvěry	14 400	295 497	-
Odložený daňový závazek	1 999	18 049	1 790
Závazky z obchodních vztahů a jiné závazky	16	502 067	-
Rezervy	-	49 400	-
Finanční nástroje a jiné finanční závazky	-	26 108	-
Celkem	16 415	891 121	1 790

K 31. prosinci 2014 se zůstatky aktiv držených k prodeji a závazků z vyřazených skupin držených k prodeji v plné výši týkají konkrétních aktiv a pasiv společnosti Stredoslovenská energetika, a.s.

K 31. prosinci 2013 se zůstatky aktiv držených k prodeji v celkové výši 1 533 698 tis. EUR a závazky držené k prodeji ve výši 891 121 tis. EUR týkaly ukončovaných činností společnosti Slovenský plynárenský priemysel, a.s. Zbývající částka aktiv držených k prodeji ve výši 49 tis. EUR se týká společnosti United Energy, a.s.

Dne 19. prosince 2013 Fond národního majetku Slovenské republiky, Ministerstvo hospodářství Slovenské republiky a EPH podepsaly smlouvu o prodeji a koupi podílů určených k restrukturalizaci skupiny SPP, která bude realizována v první polovině roku 2014. Nedílnou součástí této smlouvy byl převod vlastnictví k majetkovým podílům ve společnostech SPP – distribúcia, a.s., eustream, a.s., NAFTA a.s., SPP Infrastructure Financing B.V., SPP Bohemia, a.s., SPP Storage, s.r.o., Pozagas, a.s., GEOTERM KOŠICE, a.s., P R O B U G A S a.s., SLOVGEOTERM a.s. a GALANTATERM spol. s r.o. do nově založené, 100% vlastněné dceřiné společnosti SPP Infrastructure, a.s. Po dokončení restrukturalizace se Fond národního majetku Slovenské republiky stane konečným vlastníkem společnosti Slovenský plynárenský priemysel, a.s. Slovenský plynárenský priemysel, a.s. si uchoval svůj 51% nekontrolní majetkový podíl a skupina EPH si ponechala svůj 49% podíl s kontrolou nad řízením společnosti SPP Infrastructure, a.s., která byla založena s cílem zajistit původní činnosti společnosti Slovenský plynárenský priemysel, a.s. v rámci skupiny EPH poté, co bude restrukturalizace dokončena.

Společnost SPP prodala 4. června 2014 svůj 49% podíl s kontrolou nad řízením společnosti SPP Infrastructure, a.s. společnosti Slovak Gas Holding B.V. („SGH“) a zároveň od SGH koupila vlastní akcie, tak aby byla 100% vlastněna slovenskou vládou.

Od 4. června 2014, společnost SPP Infrastructure, a.s. vlastní slovenská vláda (51% podíl) společně se společností SGH (49% podíl), která zároveň vykonává kontrolu nad řízením nově ustavené skupiny. Konečnou mateřskou společností ve vztahu k SPP Infrastructure, a.s. je Energetický a průmyslový holding, a.s.

Podrobná verze konsolidovaného výkazu o úplném výsledku z ukončovaných činností viz příloha č. 2.

<i>V tisících EUR („tis. EUR“)</i>	31. prosince 2014	31. prosince 2013	31. prosince 2012
	Ukončované	Ukončované	Ukončované
Výnosy	597 048	⁽¹⁾ 1 309 310	-
Náklady	-631 591	⁽¹⁾ -1 315 663	-
Provozní výsledek hospodaření	-34 543	-6 353	-
Čisté finanční výnosy (náklady)	204 493	-50 358	-
Daňové náklady	-192 708	-33 880	-
Zisk/-ztráta za účetní období	-22 758	-90 591	-

(1) Hodnoty po vnitropodnikových eliminacích mezi pokračujícími a ukončovanými činnostmi.

Z celkové ztráty z ukončovaných činností za rok 2014 ve výši 22 758 tis. EUR (2013: 90 591 tis. EUR; 2012: 0 tis. EUR) připadá částka ve výši 11 151 tis. EUR (2013: 44 390 tis. EUR; 2012: 0 tis. EUR) vlastníkům Společnosti a 11 607 tis. EUR (2013: 46 201 tis. EUR; 2012: 0 tis. EUR) nekontrolním podílům.

Peněžní toky z (použité v) ukončovaných činností

Peněžní toky z ukončovaných činností v níže uvedené tabulce jsou zahrnuty do celkových částek peněžních toků vykázaných v konsolidovaném výkazu o peněžních tocích.

<i>V tisících EUR („tis. EUR“)</i>	2014	2013	2012
Čisté peníze z (použité v) provozní činnosti	209 836	-364 850	-
Čisté peníze z (použité v) investiční činnosti	-23 417	-3 063	-
Čisté peníze z (použité v) finanční činnosti	-110 000	-284 193	-
Čisté peněžní toky za účetní období	76 419	-652 106	-

26. Vlastní kapitál

Základní kapitál a emisní ážio

Schválený, emitovaný a plně splacený základní kapitál byl k 31. prosinci 2014 tvořen 57 892 478 kmenovými akciemi o jmenovité hodnotě 100 Kč za akcii (2013: 57 892 478 akcií; 2012: 57 892 478 akcií) a 3 301 099 240 kmenovými akciemi o jmenovité hodnotě 1 Kč za akcii (2013: 3 301 099 240 akcií; 2012: 3 301 099 240 akcií).

Akcionáři mají právo obdržet dividendy a na valné hromadě Společnosti mají k dispozici jeden hlas na každou korunovou akcii a 100 hlasů na každou stokorunovou akcii.

31. prosince 2014	Počet akcií		Vlastnický podíl	Hlasovací práva
	1 Kč	100 Kč	%	%
BIQUES LIMITED (součást J&T PARTNERS I L.P.)	236 085 700	14 473 120	18,52	33,33
EP Investment S.à r.l. (vlastníkem je Daniel Křetínský) ⁽¹⁾	1 683 397 600	-	18,52	33,33
MILEES LIMITED (součást J&T PARTNERS II L.P.)	236 085 600	14 473 119	18,52	33,33
Vlastní akcie ⁽²⁾	1 145 530 340	28 946 239	44,44	-
Celkem	3 301 099 240	57 892 478	100,00	100,00

(1) V roce 2013 vlastnila akcie EPH společnost MACKAREL ENTERPRISES LIMITED.

(2) V roce 2014 EPH koupila 44,44 % vlastních akcií od společnosti TIMEWORTH HOLDINGS LIMITED. K 31. prosinci 2014 byly tyto akcie vykázány ve vlastním jmění společnosti EPH, jelikož nebyly k tomuto datu zrušeny.

31. prosince 2013	Počet akcií		Vlastnický podíl	Hlasovací práva
	1 Kč	100 Kč	%	%
TIMEWORTH HOLDINGS LIMITED (vlastníkem je PPF Group N.V.)	1 145 530 340	28 946 239	44,44	44,44
BIQUES LIMITED (součást J&T PARTNERS I L.P.)	236 085 700	14 473 119	18,52	18,52
MACKAREL ENTERPRISES LIMITED (vlastníkem je Daniel Křetínský)	1 683 397 600	-	18,52	18,52
MILEES LIMITED (součást J&T PARTNERS II L.P.)	236 085 600	14 473 120	18,52	18,52
Celkem	3 301 099 240	57 892 478	100,00	100,00

31. prosince 2012	Počet akcií		Vlastnický podíl %	Hlasovací práva %
	1 Kč	100 Kč		
TIMEWORTH HOLDINGS LIMITED (vlastníky jsou PPF Group N.V. a PPF Partners Limited)	1 145 530 340	28 946 239	44,44	44,44
BIQUES LIMITED (součást J&T PARTNERS I L.P.)	236 085 700	14 473 119	18,52	18,52
MACKAREL ENTERPRISES LIMITED (vlastníkem je Daniel Křetínský)	1 683 397 600	-	18,52	18,52
MILEES LIMITED (součást J&T PARTNERS II L.P.)	236 085 600	14 473 120	18,52	18,52
Celkem	3 301 099 240	57 892 478	100,00	100,00

Odsouhlasení počtu vydaných akcií na začátku a na konci období:

	Počet akcií 2014	
	1 Kč	100 Kč
Vydané akcie na začátku období	3 301 099 240	57 892 478
Vydané akcie na konci období	3 301 099 240	57 892 478

	Počet akcií 2013	
	1 Kč	100 Kč
Vydané akcie na začátku období	3 301 099 240	57 892 478
Vydané akcie na konci období	3 301 099 240	57 892 478

	Počet akcií 2012	
	1 Kč	100 Kč
Vydané akcie na začátku období	2 627 740 200	57 892 478
Nově emitované akcie	673 359 040	-
Vydané akcie na konci období	3 301 099 240	57 892 478

Fondy vykázané ve vlastním kapitálu zahrnují následující položky:

V tis. EUR	31. prosince 2014	31. prosince 2013	31. prosince 2012
Ostatní kapitálové fondy z kapitálových vkladů	22 538	22 538	22 538
Nedělitelné fondy	5 869	80 962	80 803
Fond z přecenění na reálnou hodnotu	-9 886	-288	-
Ostatní kapitálové fondy	-53 868	-53 868	-54 613
Fond z přepočtu cizích měn	-70 021	-74 472	7 984
Oceňovací rozdíly ze zajištění	-84 421	-78 771	427
Celkem	-189 789	-103 899	57 139

Nedělitelné fondy

V České republice se vyžaduje tvorba zákonného rezervního fondu ve výši nejméně 20 % (u společnosti s ručením omezeným 10 %) čistého zisku (ročně) až po dosažení výše rovné nejméně 10 % (u společnosti s ručením omezeným 5 %) základního kapitálu (kumulativního zůstatku). Zákonný rezervní fond lze použít pouze na krytí ztrát Společnosti a nelze z něj vyplácet dividendy. Výpočet zákonného rezervního fondu se provádí podle místních zákonných předpisů. K 31. prosinci 2014 byl vytvořen zákonný rezervní fond ve výši 5 869 tis. EUR (2013: 80 962 tis. EUR; 2012: 80 803 tis. EUR). Od 1. ledna 2014 již není na základě nově platné a účinné legislativy v České republice zákonný rezervní fond a jeho zřízení nadále za určitých okolností povinné. Podobně může být zákonný rezervní fond od 1. ledna 2014 za určitých

podmínek rozdělen a vyplacen formou dividendy. Podle platné legislativy bylo 75 878 tis. EUR ze zákonného rezervního fondu v roce 2014 převedeno na účet nerozděleného zisku.

Fond z přepočtu cizích měn

Fond z přepočtu cizích měn zahrnuje všechny kurzové rozdíly vyplývající z přepočtu účetní závěrky zahraničních provozů Skupiny a z přepočtu částek v konsolidované účetní závěrce na prezentační měnu.

Ostatní kapitálové fondy

V roce 2009 Skupina účtovala o cenových rozdílech, které vznikly v důsledku vzniku Skupiny k 10. srpnu 2009 a v důsledku akvizice některých nových dceřiných společností v následných obdobích do 9. října 2009. Tyto dceřiné společnosti byly získány pod společnou kontrolou skupiny J&T Finance Group, a.s., a proto nebyl uplatněn standard IFRS 3, který definuje vykazání goodwillu vzniklého z podnikové kombinace jako rozdíl, o který pořizovací cena akvizice převyšuje reálnou hodnotu podílu Skupiny na čistých identifikovatelných aktivech, závazcích a podmíněných závazcích koupené dceřiné společnosti. Společnosti nabývané pod společnou kontrolou jsou vykazovány v účetní hodnotě prezentované v účetní závěrce skupiny J&T Finance Group, a.s. (tj. včetně historického goodwillu s odečtením potenciálního snížení hodnoty). Rozdíly mezi pořizovací cenou, účetní hodnotou čistých aktiv a původním goodwillem k datu akvizice byly v konsolidovaném vlastním kapitálu vykazány jako cenové rozdíly.

V roce 2010 vzrostl v souvislosti s prodejem určitých dceřiných společností rozdíl z přecenění o 74 465 tis. EUR. Částka odpovídá nejen cenovým rozdílům přímo přiřazeným prodaným dceřiným společnostem, ale i jejich přímým mateřským společnostem (účelovým subjektům), které, i když zůstaly ve Skupině, nepředstavují samostatné penězotvorné jednotky a tudíž nepředstavují žádný potenciální goodwill.

V roce 2011 ostatní kapitálové fondy dále vzrostly o 55 589 tis. EUR ve vztahu k několika dceřiným společnostem, které byly odštěpeny do společnosti EP Industries, a.s., v souvislosti s rozdělením nepeněžní dividendy.

V roce 2013 ostatní kapitálové fondy klesly o 312 tis. EUR v důsledku prodeje 47,06% podílu ve společnosti PRVNÍ MOSTECKÁ a.s. jako součást procesu postupné akvizice a zvýšily se o 1 057 tis. EUR v důsledku procesu restrukturalizace ve skupině SPP (pro další podrobnosti viz bod 25 – Majetek a závazky držené k prodeji a ukončované činnosti).

Oceňovací rozdíly ze zajištění

Efektivní část změn reálné hodnoty u finančních derivátů, které jsou určeny k zajištění peněžních toků, se vykazuje ve vlastním kapitálu. Zůstatek k 31. prosinci 2014 představuje zejména smlouvy na deriváty k zajištění úrokové sazby uzavřené společností POWERSUN a.s., smlouvy k zajištění ceny elektřiny a směnného kurzu uzavřené společností EP ENERGY TRADING, a.s., smlouvy k zajištění cen plynu a směnného kurzu uzavřené společností SPP Infrastructure, a.s. a dopad zajištění peněžních toků vykázaný na úrovni skupiny EPH (pro další podrobnosti viz bod 32 – Finanční nástroje).

Emisní ážio

Spolu s výše uvedenými kapitálovými fondy vykazala Společnost v roce 2012 emisní ážio ve výši 63 694 tis. EUR. Více informací o emisích akcií viz bod 1 – Všeobecné informace.

Rezerva na vlastní akcie

V roce 2014 EPH koupila 44,44 % vlastních akcií od společnosti TIMEWORTH HOLDINGS LIMITED. K 31. prosinci 2014 byly tyto akcie vykazány ve vlastním jmění společnosti EPH jako fond na vlastní akcie ve výši 932 382 tis. EUR, jelikož nebyly k tomuto datu zrušeny.

Tento fond představuje rozdíl mezi kupní cenou a nominální hodnotou akcií. Nominální hodnota akcií ve výši 147 199 tis. EUR je vykazována jako snížení základního kapitálu.

27. Zisk na akcii

Základní zisk na akcii

Základní zisk na akcii v EUR na 1 000 Kč nominální hodnoty je 0,03 (2013: 0,04; 2012: 0,04).

Výpočet základního zisku na akcii k 31. prosinci 2014 vycházel ze zisku náležejícího kmenovým akcionářům ve výši 187 044 tis. EUR (2013: 344 614 tis. EUR; 2012: 373 433 tis. EUR) a z váženého průměrného počtu 6 953 milionů vydaných kmenových akcií (2013: 9 090 milionů; 2012: 8 684 milionů).

Základní zisk na akcii z pokračujících činností v EUR na 1 000 Kč nominální hodnoty je 0,03 (2013: 0,04; 2012: 0,04).

Výpočet základního zisku na akcii z pokračovacích činností k 31. prosinci 2014 vycházel ze zisku náležejícího kmenovým akcionářům ve výši 198 195 tis. EUR (2013: 389 004 tis. EUR; 2012: 373 433 tis. EUR) a z váženého průměrného počtu 6 953 milionů vydaných kmenových akcií (2013: 9 090 milionů; 2012: 8 684 milionů).

Vážený průměr počtu kmenových akcií 2014

<i>V milionech akcií</i>	Nominální	Vážený
Kmenové akcie emitované k 10. srpnu 2009 (1 akcie/100 Kč) upraveno na 1 akcie/1 Kč	8 248	8 248
Kmenové akcie emitované k 9. říjnu 2009 (1 akcie/1 Kč)	2 783	2 783
Kmenové akcie emitované k 8. lednu 2010 (1 akcie/1 Kč)	390	390
Kmenové akcie emitované k 30. červnu 2010 (1 akcie/1 Kč)	70	70
Snížení základního kapitálu – dopad rozdělení odštěpením (spin-off) k 30. září 2011 (1 akcie/100 Kč) upraveno na 1 akcie/1 Kč	-2 459	-2 459
Snížení základního kapitálu – dopad rozdělení odštěpením (spin-off) k 30. září 2011 (1 akcie/1 Kč)	-615	-615
Kmenové akcie emitované k 7. srpnu 2012 (1 akcie/1 Kč)	673	673
Vlastní akcie nakoupené k 3. únoru 2014 (1 akcie/1 Kč)	-673	-356
Vlastní akcie nakoupené k 20. červnu 2014 (1 akcie/1 Kč)	-472	-250
Vlastní akcie nakoupené k 20. červnu 2014 (1 akcie/100 Kč)	-2 895	-1 531
Celkem	5 050	6 953

Vážený průměr počtu kmenových akcií 2013

<i>V milionech akcií</i>	Nominální	Vážený
Kmenové akcie emitované k 10. srpnu 2009 (1 akcie/100 Kč) upraveno na 1 akcie/1 Kč	8 248	8 248
Kmenové akcie emitované k 9. říjnu 2009 (1 akcie/1 Kč)	2 783	2 783
Kmenové akcie emitované k 8. lednu 2010 (1 akcie/1 Kč)	390	390
Kmenové akcie emitované k 30. červnu 2010 (1 akcie/1 Kč)	70	70
Snížení základního kapitálu – dopad rozdělení odštěpením (spin-off) k 30. září 2011 (1 akcie/100 Kč) upraveno na 1 akcie/1 Kč	-2 459	-2 459
Snížení základního kapitálu – dopad rozdělení odštěpením (spin-off) k 30. září 2011 (1 akcie/1 Kč)	-615	-615
Kmenové akcie emitované k 7. srpnu 2012 (1 akcie/1 Kč)	673	673
Celkem	9 090	9 090

Vážený průměr počtu kmenových akcií 2012

V milionech akcií

	Nominální	Vážený
Kmenové akcie emitované k 10. srpnu 2009 (1 akcie/100 Kč) upraveno na 1 akcie/1 Kč	8 248	8 248
Kmenové akcie emitované k 9. říjnu 2009 (1 akcie/1 Kč)	2 783	2 783
Kmenové akcie emitované k 8. lednu 2010 (1 akcie/1 Kč)	390	390
Kmenové akcie emitované k 30. červnu 2010 (1 akcie/1 Kč)	70	70
Snížení základního kapitálu – dopad rozdělení odštěpením (spin-off) k 30. září 2011 (1 akcie/100 Kč) upraveno na 1 akcie/1 Kč	-2 459	-2 459
Snížení základního kapitálu – dopad rozdělení odštěpením (spin-off) k 30. září 2011 (1 akcie/1 Kč)	-615	-615
Kmenové akcie emitované k 7. srpnu 2012 (1 akcie/1 Kč)	673	267
Celkem	9 090	8 684

Zředěný zisk na akcii

Vzhledem k tomu, že Skupina nevydala žádné konvertibilní dluhopisy ani jiné finanční nástroje s potenciálním ředícím účinkem na kmenové akcie, je zředěný zisk na akcii stejný jako základní zisk na akcii.

28. Nekontrolní podíly

V tisících EUR („tis. EUR“)

	31. prosince 2014	31. prosince 2013	31. prosince 2012
SPP Infrastructure, a.s.	1 659 571	-	-
Stredoslovenská energetika, a.s.	373 400	375 546	-
NAFTA a.s.	97 919	7 001	-
Pražská teplárenská a.s.	87 522	103 321	284 487
DCR INVESTMENT a.s.	22 842	-	-
EP Cargo a.s.	1 348	-	-
Norddeutsche Gesellschaft zur Ablagerung von Mineralstoffen mbH	1 287	1 410	-
Slovenský plynárenský priemysel, a.s.	-	2 554 818	-
PRVNÍ MOSTECKÁ a.s.	-	505	-
AISE, s.r.o.	290	255	278
EOP & HOKA s.r.o.	4	3	-
Claymore Equity, s.r.o.	-60	-47	-40
VTE Pchery, s.r.o.	-198	-182	-199
WOOGEL LIMITED	-1 039	-	-
Alternative Energy, s.r.o.	-1 418	-625	-636
Celkem	2 241 468	3 042 005	283 890

Skupina drží investice s významným nekontrolním podílem v následujících dceřiných společnostech:

V tisících EUR („tis. EUR“)

			Nekontrolní podíl 31. prosince 2014	Účetní hodnota nekontrolního podílu 31. prosince 2014
Dceřiné společnosti s nekontrolním podílem	Hlavní místo podnikání	Předmět podnikání	%	
SPP Infrastructure, a.s. s dceřinými společnostmi	Slovensko ⁽¹⁾	Distribuce plynu	51,00	1 659 571
Stredoslovenská energetika, a.s. s dceřinými a přidruženými společnostmi	Slovensko ⁽¹⁾	Distribuce elektřiny Skladování plynu a	51,00	373 400
NAFTA a.s. s dceřinými společnostmi	Slovensko ⁽¹⁾	průzkum	31,01	97 919
Pražská teplárenská a.s. s dceřinými společnostmi	Česká republika	Výroba a distribuce tepla	26,60	87 522
Celkem			-	2 218 412

(1) Hlavní místo podnikání dceřiných a přidružených společností je proměnlivé (více informací viz bod 38 - Subjekty ve Skupině).

V tisících EUR („tis. EUR“)

			Nekontrolní podíl 31. prosince 2013	Účetní hodnota nekontrolního podílu 31. prosince 2013
Dceřiné společnosti s nekontrolním podílem	Stát	Předmět podnikání	%	
Slovenský plynárenský priemysel, a.s. s dceřinými společnostmi	Slovensko ⁽¹⁾	Distribuce plynu	51,00	2 554 818
Stredoslovenská energetika, a.s. s dceřinými a přidruženými společnostmi	Slovensko ⁽¹⁾	Distribuce elektřiny Výroba a	51,00	375 546
Pražská teplárenská a.s. s dceřinými společnostmi	Česká republika	distribuce tepla	26,74	103 321
NAFTA a.s. s dceřinými společnostmi	Slovensko ⁽¹⁾	Skladování plynu a průzkum	31,01	7 001
Celkem			-	3 040 686

(1) Hlavní místo podnikání dceřiných a přidružených společností je proměnlivé (více informací viz bod 38 - Subjekty ve Skupině).

V tisících EUR („tis. EUR“)

			Nekontrolní podíl 31. prosince 2012	Účetní hodnota nekontrolního podílu 31. prosince 2012
Dceřiné společnosti s nekontrolním podílem	Stát	Předmět podnikání	%	
Pražská teplárenská a.s. s dceřinými společnostmi	Česká republika	Výroba a distribuce tepla	26,74	284 487
Celkem			-	284 487

31. prosince 2014

V tisících EUR („tis. EUR“)

	Zisk připadající nekontrolním podílům	Dividendy vyplacené nekontrolním podílům
Dceřiné společnosti s nekontrolním podílem		
Pražská teplárenská a.s. s dceřinými společnostmi	4 167	-14 845
Stredoslovenská energetika, a.s. s dceřinými a přidruženými společnostmi	24 865	-27 397
SPP Infrastructure, a.s. s dceřinými společnostmi	117 040	-
Slovenský plynárenský priemysel, a.s. s dceřinými společnostmi	103 756	-378 716
NAFTA a.s. s dceřinými společnostmi	29 594	-41 285
Celkem	279 422	-462 243

31. prosince 2013

V tisících EUR („tis. EUR“)

	Zisk připadající nekontrolním podílům	Dividendy vyplacené nekontrolním podílům
Dceřiné společnosti s nekontrolním podílem		
Pražská teplárenská a.s. s dceřinými společnostmi	3 466	-168 362
Stredoslovenská energetika, a.s. s dceřinými a přidruženými společnostmi	3 973	-
Slovenský plynárenský priemysel, a.s. s dceřinými společnostmi	118 191	-220 188
NAFTA a.s. s dceřinými společnostmi	50 849	-532
Celkem	176 479	-389 082

31. prosince 2012

V tisících EUR („tis. EUR“)

	Zisk připadající nekontrolním podílům	Dividendy vyplacené nekontrolním podílům
Dceřiné společnosti s nekontrolním podílem		
Pražská teplárenská a.s. s dceřinými společnostmi	-544	-
Celkem	-544	-

Pražská teplárenská a.s. s dceřinými společnostmi

V tisících EUR („tis. EUR“)

	2014	2013	2012
Údaje z výkazu o úplném výsledku			
Celkové výnosy	232 182	276 216	1 035 718
<i>z čehož: přijaté dividendy</i>	-	-	-
Zisk po zdanění	15 556	15 994	183 173
Ostatní úplný hospodářský výsledek za účetní období, po odečtení daně z příjmů	-	-	-
Úplný hospodářský výsledek za účetní období	15 556	15 994	183 173
Údaje z výkazu o peněžních tocích			
Čistý příliv (odliv) peněz	-20 141	-71 025	-48 651
Údaje z výkazu o finanční pozici			
Aktiva celkem	385 047	440 759	1 148 796
<i>z čehož: dlouhodobá</i>	337 075	366 477	914 934
<i>krátkodobá</i>	47 972	74 282	233 862
Závazky celkem	69 099	82 806	114 010
<i>z čehož: dlouhodobé</i>	41 544	43 865	52 644
<i>krátkodobé</i>	27 555	38 941	61 366
Vlastní jmění	315 948	357 953	1 034 786

Stredoslovenská energetika, a.s. s dceřinými společnostmi

<i>V tisících EUR („tis. EUR“)</i>	2014	⁽¹⁾2013	2012
Údaje z výkazu o úplném výsledku			
Celkové výnosy	901 069	98 257	-
<i>z čehož: přijaté dividendy</i>	235	-	-
Zisk po zdanění	48 491	11 469	-
Ostatní úplný hospodářský výsledek za účetní období, po odečtení daně z příjmů	-129	-183	-
Úplný hospodářský výsledek za účetní období	48 362	11 286	-
Údaje z výkazu o peněžních tocích			
Čistý příliv (odliv) peněz	-33 508	20 374	-
Údaje z výkazu o finanční pozici			
Aktiva celkem	1 048 308	649 286	-
<i>z čehož: dlouhodobá</i>	869 916	516 135	-
<i>krátkodobá</i>	178 392	133 151	-
Závazky celkem	316 151	250 898	-
<i>z čehož: dlouhodobé</i>	180 359	118 728	-
<i>krátkodobé</i>	135 792	132 170	-
Vlastní jmění	732 157	398 388	-

(1) Údaje se týkají výsledků Společnosti po datu akvizice.

SPP Infrastructure, a.s. s dceřinými společnostmi

<i>V tisících EUR („tis. EUR“)</i>	2014	2013	2012
Údaje z výkazu o úplném výsledku			
Celkové výnosy	1 231 500	-	-
<i>z čehož: přijaté dividendy</i>	700	-	-
Zisk po zdanění	507 442	-	-
Ostatní úplný hospodářský výsledek za účetní období, po odečtení daně z příjmů	-229	-	-
Úplný hospodářský výsledek za účetní období	507 213	-	-
Údaje z výkazu o peněžních tocích			
Čistý příliv (odliv) peněz	90 313	-	-
Údaje z výkazu o finanční pozici			
Aktiva celkem	6 073 547	-	-
<i>z čehož: dlouhodobá</i>	5 234 847	-	-
<i>krátkodobá</i>	838 700	-	-
Závazky celkem	2 636 147	-	-
<i>z čehož: dlouhodobé</i>	2 362 000	-	-
<i>krátkodobé</i>	274 147	-	-
Vlastní jmění	3 437 400	-	-

Slovenský plynárenský priemysel, a.s. s dceřinými společnostmi

<i>V tisících EUR („tis. EUR“)</i>	2014	⁽¹⁾ 2013	2012
Údaje z výkazu o úplném výsledku			
Celkové výnosy	-	1 361 118	-
<i>z čehož: přijaté dividendy</i>	-	500	-
Zisk po zdanění	-	180 996	-
Ostatní úplný hospodářský výsledek za účetní období, po odečtení daně z příjmů	-	3 271	-
Úplný hospodářský výsledek za účetní období	-	184 267	-
Údaje z výkazu o peněžních tocích			
Čistý příliv (odliv) peněz	-	33 450	-
Údaje z výkazu o finanční pozici			
Aktiva celkem	-	7 965 083	-
<i>z čehož: dlouhodobá</i>	-	6 056 980	-
<i>krátkodobá</i>	-	1 908 103	-
Závazky celkem	-	3 078 272	-
<i>z čehož: dlouhodobé</i>	-	1 866 324	-
<i>krátkodobé</i>	-	1 211 948	-
Vlastní jmění	-	4 886 811	-

(1) Údaje se týkají výsledků Společnosti po datu akvizice.

NAFTA a.s. s dceřinými společnostmi

<i>V tisících EUR („tis. EUR“)</i>	2014	⁽¹⁾ 2013	2012
Údaje z výkazu o úplném výsledku			
Celkové výnosy	205 269	197 982	-
<i>z čehož: přijaté dividendy</i>	-	-	-
Zisk po zdanění	90 984	99 704	-
Ostatní úplný hospodářský výsledek za účetní období, po odečtení daně z příjmů	-8	-57	-
Úplný hospodářský výsledek za účetní období	90 976	99 647	-
Údaje z výkazu o peněžních tocích			
Čistý příliv (odliv) peněz	-5 427	16 843	-
Údaje z výkazu o finanční pozici			
Aktiva celkem	526 562	403 617	-
<i>z čehož: dlouhodobá</i>	448 754	308 920	-
<i>krátkodobá</i>	77 808	94 697	-
Pasiva celkem	179 286	142 528	-
<i>z čehož: dlouhodobé</i>	128 156	105 926	-
<i>krátkodobé</i>	51 130	36 602	-
Vlastní jmění	347 276	261 089	-

(1) Údaje se týkají výsledků Společnosti po datu akvizice.

29. Půjčky a úvěry

<i>V tisících EUR („tis. EUR“)</i>	31. prosince 2014	31. prosince 2013	31. prosince 2012
Vydané dluhopisy v amortizované pořizovací ceně	2 863 559	1 856 846	495 546
Půjčky splatné úvěrovým institucím	2 124 793	1 942 060	116 388
Půjčky splatné jiným subjektům než úvěrovým institucím	65 985	688 095	312 649
Bankovní kontokorent	59 123	-	1 949
Revolvingový úvěr	25 011	-	-
Závazky z finančního leasingu	867	145	239
Celkem	5 139 338	4 487 146	926 771
<i>Dlouhodobé</i>	4 247 830	3 801 057	901 870
<i>Krátkodobé</i>	891 508	686 089	24 901
Celkem	5 139 338	4 487 146	926 771

Vážený průměr úrokových sazeb u půjček v roce 2014 činil 2,58 % (2013: 3,90 %; 2012: 3,67 %).

Vydané dluhopisy v amortizované pořizovací ceně

V roce 2012 a 2013 vydala skupina EP Energy („EPE“, „skupina EPE“) seniorní dluhopisy (senior secured notes). Skupina EPE zahrnuje subjekty, dceřiné společnosti a přidružené společnosti působící v energetice, jak je popsáno v bodě 38 – Subjekty ve skupině.

i. Dluhopisy 2019

Seniorní dluhopisy, které byly vydány 31. října 2012 ve výši 500 milionů EUR, jsou kótovány na irské burze cenných papírů a splatné jsou v roce 2019 (dále také „Dluhopisy 2019“). Dluhopisy 2019 jsou úročeny sazbou 5,875 % p.a., přičemž úrok je splatný dvakrát ročně zpětně k 1. květnu a k 1. listopadu každého roku.

Společnost může předčasně splatit některé nebo všechny Dluhopisy 2019 za zpětnou kupní cenu ve výši 100 % jistiny z předčasně splácené částky Dluhopisů 2019 a naběhlých a neuhrazených úroků a dalších částek, pokud vznikla povinnost k jejich úhradě, plus „make whole“ přírůžku. Kromě toho může Společnost předčasně splatit veškeré, ale nikoli pouze část, Dluhopisy 2019 za cenu ve výši 100 % souhrnné částky jejich jistin a naběhlých a neuhrazených úroků a dalších částek, pokud vznikla povinnost k jejich úhradě, při výskytu jistých konkrétních změn v relevantních daňových předpisech. Za určitých okolností a změn, které vedou ke změně kontroly ve Společnosti, může být Společnost povinna nabídnout k předčasnému splacení Dluhopisů 2019 za 101 % předčasně splácené jistiny a naběhlých a neuhrazených úroků a dalších částek, pokud vznikla povinnost k jejich úhradě.

Pokud nedojde k předčasnému splacení (možnost, o níž Společnost v současné chvíli neuvažuje), Skupina splatí jistinu Dluhopisů 2019 dne 1. listopadu 2019.

Za tyto Dluhopisy 2019 ručí vybrané dceřiné společnosti EPE na principu seniorního zajištění. Dluhopisy 2019 a záruky z nich vyplývající jsou zajištěny zástavními právy v prvním pořadí, a to ke stejnému majetku, který zajišťuje i závazky EPE a ručitelů.

Smluvní dohoda, na jejímž základě byly Dluhopisy 2019 vydány, obsahuje řadu restriktivních ustanovení, počítaje v to omezení týkající se zakázaných plateb, transakcí s přidruženými společnostmi, zástavních práv a prodeje zástav. Společnost musí také sledovat vztah mezi celkovou výší dluhu a upraveným ziskovým ukazatelem EBITDA; za určitých okolností nesmí být rovněž překročen konkrétně stanovený limit při zvažování případného dalšího zadlužení. Celková výše zadlužení musí být rovněž zohledněna před určitými výplatami podílů na zisku.

Dluhopisy 2019 jsou vykazovány bez započtení nákladů spojených s emisí ve výši 10 milionů EUR. Tyto náklady jsou během doby existence Dluhopisů 2019 vykazovány ve výkazu zisků a ztrát na základě efektivní úrokové sazby ve výši 6,301 %.

ii. Dluhopisy 2018

Dne 18. srpna 2013 vydala EPE dodatečné seniorní dluhopisy, které jsou splatné v roce 2018 (dále také „Dluhopisy 2018“). Tyto další dluhopisy jsou registrovány na irské burze cenných papírů a jejich celková hodnota činí 600 milionů EUR. Dluhopisy 2018 jsou úročeny sazbou 4,375 % p.a., přičemž úrok je splatný dvakrát ročně zpětně k 1. květnu a k 1. listopadu každého roku.

Společnost může předčasně splatit některé nebo všechny Dluhopisy 2018 za zpětnou kupní cenu ve výši 100 % jistiny z předčasně splácené částky Dluhopisů 2018 a naběhlých a neuhrazených úroků a dalších částek, pokud vznikla povinnost k jejich úhradě, plus „make whole“ přírůžku. Kromě toho může Společnost předčasně splatit veškeré, ale nikoli pouze část, Dluhopisů 2018 za cenu ve výši 100 % souhrnné částky jejich jistin a naběhlých a neuhrazených úroků a dalších částek, pokud vznikla povinnost k jejich úhradě, při výskytu jistých konkrétních změn v relevantních daňových předpisech. Za určitých okolností a změn, které vedou ke změně kontroly ve Společnosti, může být Společnost povinna nabídnout k předčasnému splacení Dluhopisů 2018 za 101 % předčasně splácené jistiny a naběhlých a neuhrazených úroků a dalších částek, pokud vznikla povinnost k jejich úhradě.

Pokud nedojde k předčasnému splacení (možnost, o níž Společnost v současné chvíli neuvažuje), Skupina splatí jistinu Dluhopisů 2018 dne 1. května 2018.

Dluhopisy 2018 jsou řazeny na stejnou úroveň se seniorními dluhopisy EPE splatnými v roce 2019, které byly vydány 31. října 2012 („Dluhopisy 2019“). Dluhopisy 2018 a Dluhopisy 2019 mají stejné zajištění a ručí za ně vybrané dceřiné podniky EPE na principu seniorního zajištění. Dluhopisy 2018 a jejich záruky jsou rovněž zajištěny zástavními právy v prvním pořadí, a to ke stejnému majetku, který zajišťuje i závazky EPE a ručitelů souvisejících s Dluhopisy 2019.

Smluvní dohoda, na jejímž základě byly Dluhopisy 2018 vydány, obsahuje podobná ustanovení jako smluvní dohoda týkající se Dluhopisů 2019.

Dluhopisy 2018 jsou vykazovány bez započtení nákladů spojených s emisí ve výši 8 milionů EUR. Tyto náklady jsou během doby existence Dluhopisů 2018 vykazovány ve výkazu zisků a ztrát na základě efektivní úrokové sazby ve výši 4,691 %.

iii. Dluhopisy 2020

První tranše zajištěných dluhopisů ve výši 500 milionů EUR byla vydána dne 18. července 2013 a druhá tranše ve výši 250 milionů EUR byla vydána dne 10. září 2013. Tyto dluhopisy jsou splatné v roce 2020 („Dluhopisy 2020“) a jsou kótovány na oficiální irské burze cenných papírů. Dluhopisy 2020 jsou úročeny sazbou 3,75 % p.a., přičemž úrok je splatný ročně zpětně k 18. červenci každého roku. Dluhopisy 2020 byly vydány společností SPP Infrastructure Financing B.V. a jsou zajištěny společností eustream, a.s.

Podmínky, na jejichž základě byly Dluhopisy 2020 vydány, obsahují řadu restriktivních ustanovení, počítaje v to zejména omezení týkající se zástavních práv.

Dluhopisy 2020 jsou vykazovány bez započtení nákladů spojených s emisí ve výši 4 milionů EUR. Tyto náklady jsou během doby existence Dluhopisů 2020 vykazovány ve výkazu zisků a ztrát na základě efektivní úrokové sazby ve výši 3,453 %.

Výnosy z Dluhopisů 2020 byly propůjčeny společnosti eustream, a.s. prostřednictvím koupě vnitroskupinových Dluhopisů 2020 vydaných společností eustream, a.s., úročených sazbou 4,12 % p.a., přičemž úrokové platby jsou nastaveny tak, aby účinně financovaly platby realizované společností SPP Infrastructure Financing B.V.

iv. Dluhopisy 2021

Dne 24. ledna 2014 nabyla společnost CE Energy, a.s. od společnosti Energetický a průmyslový holding, a.s. veškeré nesplacené akcie společnosti EP Energy, a.s. a vnitroskupinové půjčky (které jsou podřazené seniorním dluhopisům vydaným společností CE Energy, a.s. dne 7. února 2014 ve výši 500 milionů EUR splatných v roce 2021 (dále jen „Dluhopisy 2021“) na základě dohody mezi věřiteli), které má uhradit společnost CE Energy, a.s. společností Energetický a průmyslový holding, a.s. v celkové výši odpovídající protiplnění, které má být zapláceno společností CE Energy, a.s. ve prospěch společnosti Energetický a průmyslový holding, a.s. za nabytí akcií společnosti EP Energy, a.s. ve výši 1 500 milionů

EUR, z čehož 251 milionů EUR bylo splaceno částí výnosů z Dluhopisů 2021. Dluhopisy 2021 jsou zajištěny zástavním právem ke 100% podílu na základním kapitálu společnosti CE Energy, a.s. a zástavním právem k 50 % akcií minus 1 na základním kapitálu společnosti EP Energy, a.s.

Smluvní dohoda, na jejímž základě byly Dluhopisy 2021 vydány, obsahuje řadu restriktivních ustanovení, počítaje v to omezení týkající se možnosti dceřiných společností zpětně přivádět platby do společnosti CE Energy, a.s., vznik zadlužení, zakázaných plateb, transakcí s přidruženými společnostmi, zástavních práv a prodeje zástav.

Dluhopisy 2021 jsou vykazovány bez započtení nákladů spojených s emisí ve výši 8 milionů EUR. Tyto náklady jsou během doby existence Dluhopisů 2021 vykazovány ve výkazu zisků a ztrát na základě efektivní úrokové sazby ve výši 7,285 %.

v. Dluhopisy 2021 SPPD

V roce 2014 společnost SPP - distribúcia, a.s. vydala dluhopisy v hodnotě 500 milionů EUR s pevnou roční úrokovou sazbou ve výši 2,625 % a splatností 23. června 2021.

Ostatní půjčky a úvěry

Podmínky a rozvrh splatnosti

U nesplacených půjček a úvěrů se k 31. prosinci 2014 uplatňovaly následující podmínky:

V tisících EUR („tis. EUR“)	Měna	Nominální úroková sazba	Splatné v roce (nejzazší termín)	Stav k 31.12.2014	Splatné do 1 roku	Splatné od 1 do 5 let	Splatné v následujících letech
Zajištěná bankovní půjčka	EUR	variabilní*	2019	1 673 772	689 520	984 252	-
Nezajištěná bankovní půjčka	CZK	variabilní*	2026	78 881	939	25 360	52 582
Nezajištěná bankovní půjčka	EUR	fixní	2025	110 809	12 384	85 070	13 355
Nezajištěná bankovní půjčka	EUR	variabilní*	2024	261 331	50 718	713	209 900
Nezajištěná půjčka	EUR	fixní	2016	45 761	883	44 878	-
Nezajištěná půjčka	CZK	fixní	2017	20 224	7 568	12 656	-
Revolvingový úvěr	EUR	variabilní*		25 011	25 011	-	-
Kontokorent	EUR	variabilní*		59 123	59 123	-	-
Závazky z finančního leasingu	CZK			867	314	553	-
Úročené závazky celkem				2 275 779	846 460	1 153 482	275 837

* Variabilní úroková sazba je odvozena jako PRIBOR nebo EURIBOR plus přírůžka. Všechny úrokové sazby jsou tržní.

U nesplacených půjček a úvěrů se k 31. prosinci 2013 uplatňovaly následující podmínky:

V tisících EUR („tis. EUR“)	Měna	Nominální úroková sazba	Splatné v roce (nejzazší termín)	Stav k 31. 12. 2013	Splatné do 1 roku	Splatné od 1 do 5 let	Splatné v následujících letech
Zajištěná bankovní půjčka	CZK	fixní	2017	29 098	4 595	24 503	-
Zajištěná bankovní půjčka	EUR	fixní	2014	36	36	-	-
Zajištěná bankovní půjčka	EUR	variabilní*	2025	1 434 056	617 320	810 501	6 235
Nezajištěná bankovní půjčka	CZK	variabilní*	2024	10 173	985	3 974	5 214
Nezajištěná bankovní půjčka	EUR	fixní	2023	127 293	12 324	93 273	21 696
Nezajištěná bankovní půjčka	EUR	variabilní*	2020	341 404	18 123	123 646	199 635
Zajištěná půjčka	EUR	fixní	2016	239 818	-	239 818	-
Nezajištěná půjčka	CZK	fixní	2015	147 967	8 824	139 143	-
Nezajištěná půjčka	EUR	fixní	2016	300 310	875	299 435	-
Závazky z finančního leasingu	CZK			145	145	-	-
Úročené závazky celkem				2 630 300	663 227	1 734 293	232 780

* Variabilní úroková sazba je odvozena jako PRIBOR nebo EURIBOR plus přírůžka. Všechny úrokové sazby jsou tržní.

U nesplacených půjček a úvěrů se k 31. prosinci 2012 uplatňovaly následující podmínky:

V tisících EUR („tis. EUR“)	Měna	Nominální úroková sazba	Splatné v roce (nejzazší termín)	Stav k 31. 12. 2012	Splatné do 1 roku	Splatné od 1 do 5 let	Splatné v následujících letech
Zajištěná bankovní půjčka	CZK	fixní	2014	38 067	4 256	33 811	-
Zajištěná bankovní půjčka	EUR	fixní	2025	6 881	517	1 432	4 932
Zajištěná bankovní půjčka	CZK	variabilní*	2023	7 518	358	2 586	4 574
Nezajištěná bankovní půjčka	CZK	fixní	2021	4 495	517	1 830	2 148
Nezajištěná bankovní půjčka	EUR	fixní	2016	66 030	716	65 314	-
Nezajištěná bankovní půjčka	EUR	variabilní*	2018	3 421	-	3 421	-
Zajištěná bankovní půjčka	EUR	variabilní**	2017	-10 024	-	-10 024	-
Nezajištěná půjčka	CZK	fixní	2015	26 213	8 711	17 502	-
Nezajištěná půjčka	EUR	fixní	2016	286 436	7 757	278 679	-
Bankovní kontokorent	EUR	variabilní*	nestanoven	1 949	1 949	-	-
Závazky z finančního leasingu	CZK			239	120	119	-
Úročené závazky celkem				431 225	24 901	394 670	11 654

* Variabilní úroková sazba je odvozena jako PRIBOR, EURIBOR nebo CZEONIA plus přírůžka. Všechny úrokové sazby jsou tržní.

** Týká se smlouvy o nadřazených úvěrových facilitách (viz níže) – poplatky byly uhrazeny v roce 2012, avšak jistina byla čerpána v roce 2013.

Dne 15. ledna 2013, společnost Slovak Gas Holding B.V. („SGH“) uzavřela smlouvu o syndikovaných úvěrových facilitách až do výše 1 500 milionů EUR („Smlouva o nadřazených úvěrových facilitách“), přičemž celková přislíbená část byla čerpána dne 22. ledna 2013. Tyto facility zahrnovaly (a)

termínovaný úvěr A v eurech v celkové výši 1 300 000 tis. EUR a (b) termínovaný překlenovací úvěr B v eurech v celkové výši 200 000 tis. EUR sjednaný mezi SGH a skupinou bank v čele s J.P. MORGAN EUROPE LIMITED jakožto zprostředkující a zajišťující bankou.

Úroková sazba na základě Smlouvy o nadřazených úvěrových facilitách byla rovna sazbě EURIBOR plus povinné náklady a přírážka (marže). Přírážka u úvěru B nepodléhala úpravě.

Důsledkem refinancování od SGH byly termínovaný úvěr A v eurech i termínovaný překlenovací úvěr B v eurech 2. června 2014 ukončeny.

Dne 29. května 2014 vstoupila SGH do následujících úvěrů:

- (a) termínovaný úvěr A v eurech v celkové výši 298 668 tis. EUR;
- (b) termínovaný úvěr B v eurech v celkové výši 500 000 tis. EUR;
- (c) termínovaný úvěr C1 v eurech v celkové výši 663 000 tis. EUR;
- (d) termínovaný úvěr C2 v eurech v celkové výši 317 000 tis. EUR,

sjednaných mezi SGH a skupinou bank v čele s UNICREDIT BANK AG LONDON BRANCH jakožto zprostředkující a zajišťující bankou.

Tento úvěr je úročen sazbou EURIBOR plus přírážka při převažujících tržních sazbách a je splatný následovně:

- (a) úvěr A byl splatný 31. října 2014 a byl plně splacen;
- (b) úvěr B má splatnost 18 měsíců od data uzavření úvěrové smlouvy, tj. 27. listopadu 2015;
- (c) data splatnosti úvěru C1 jsou následující:
 - 31. října 2015 - první splátka ve výši 150 000 tis. EUR;
 - 31. října 2016 - druhá splátka ve výši 150 000 tis. EUR;
 - 31. října 2017 - třetí splátka ve výši 150 000 tis. EUR;
 - 31. října 2018 - čtvrtá splátka ve výši 150 000 tis. EUR;
 - 29. května 2019 - pátá splátka ve výši 63 000 tis. EUR;
- (d) úvěr C2 má splatnost 5 let od data uzavření úvěrové smlouvy, tj. 29. května 2019.

Úvěrový rámec od Evropské investiční banky – distribuční síť společnosti EP Energy na Slovensku

V prosinci roku 2014 společnost EP Energy, a.s. uzavřela smlouvu o financování s Evropskou investiční bankou („EIB“). Dle této smlouvy EIB poskytuje úvěrový rámec až do výše 125 000 000 EUR pro účely financování programu investičních nákladů na elektrickou distribuční síť společnosti Stredoslovenská energetika – Distribúcia, a.s.

V souvislosti s tímto úvěrovým rámcem dosud nebyl čerpán žádný úvěr. V žádosti o čerpání si příjemce úvěru může zvolit úrokovou míru (fixní, nebo pohyblivou), dobu splatnosti a způsob splácení (jednorázově, nebo umořováním). Co se týče splácení, Společnost si může zvolit až 8letou dobu splatnosti v případě jednorázového splacení a až 12letou dobu splatnosti v případě postupně umořovaných úvěrů.

Úvěrový rámec EIB lze čerpat formou až dvou úvěrů dostupných v rámci 18měsíčního období.

V případě čerpání by byly úvěry od EIB zajištěny obdobně jako jiné přednostní dluhy Společnosti (na principu pari passu) a vztahovaly by se na ně tytéž záruky.

Informace o reálné hodnotě

Následující tabulka uvádí reálnou hodnotu úročených nástrojů vykazovaných v amortizované pořizovací ceně:

<i>V tisících EUR („tis. EUR“)</i>	31. prosince 2014		31. prosince 2013		31. prosince 2012	
	Účetní hodnota	Reálná hodnota	Účetní hodnota	Reálná hodnota	Účetní hodnota	Reálná hodnota
Vydané dluhopisy v amortizované pořizovací ceně	2 863 559	2 922 163	1 856 846	1 803 318	495 546	499 642
Půjčky splatné úvěrovým institucím	2 124 793	2 161 487	1 942 060	1 948 915	116 388	119 133
Půjčky splatné jiným subjektům než úvěrovým institucím	65 985	68 496	688 095	714 822	312 649	310 382
Bankovní kontokorent	59 123	59 123	-	-	1 949	1 949
Revolvingový úvěr	25 011	25 011	-	-	-	-
Závazky z finančního leasingu	867	867	145	145	239	239
Celkem	5 139 338	5 237 147	4 487 146	4 467 200	926 771	931 345

30. Rezervy

<i>V tisících EUR („tis. EUR“)</i>	Zaměstnanecké požitky	Záruky	Rezerva na emisní povolenky	Rezerva na soudní řízení a spory	Rezerva na demontaž	Rezerva na restrukturalizaci, obnovu a vyřazení z provozu	Ostatní	Celkem
Stav k 1. lednu 2014	106 071	182	42 553	1 495	107 019	309 608	25 378	592 306
Rezervy vytvořené během období	30 854	518	38 137	10	-	8 915	11 962	90 396
Rezervy použité během období	-21 190	-363	-42 541	-	-	-5 509	-2 223	-71 826
Rezervy rozpuštěné během období	-7 627	-149	-	-1 227	-	-6 400	-2 263	-17 666
Prodané společnosti ⁽¹⁾	-7 798	-	-	-	-	-6 296	-2 377	-16 471
Odúročení *	1 405	-	-	-	-	18 378	-	19 783
Dopady změn směnných kurzů	-82	-2	-270	-15	-	-37	-1	-407
Přeúčtování	-	-	-	-	-107 019	107 019	-	-
Stav k 31. prosinci 2014	101 633	186	37 879	263	-	425 678	30 476	596 115
<i>Dlouhodobé</i>	<i>56 941</i>	<i>-</i>	<i>-</i>	<i>76</i>	<i>-</i>	<i>421 567</i>	<i>843</i>	<i>479 427</i>
<i>Krátkodobé</i>	<i>44 692</i>	<i>186</i>	<i>37 879</i>	<i>187</i>	<i>-</i>	<i>4 111</i>	<i>29 633</i>	<i>116 688</i>

* Úročení je zahrnuto v nákladových úrocích.

(1) Prodej společnosti Przedsiębiorstwo Górnicze Silesia Sp. z o.o.

<i>V tisících EUR („tis. EUR“)</i>	Zaměstnanec ké požitky	Nevýhodné smlouvy	Záruky	Rezerva na emisní povolenky	Rezerva na soudní řízení a spory	Rezerva na demontáž	Rezerva na restrukturalizaci, obnovu a vyřazení z provozu	Ostatní	Celkem
Stav k 1. lednu 2013 (upravený)	32 458	-	239	51 591	1 074	-	230 151	3 460	318 973
Rezervy vytvořené během období	15 477	23 215	270	48 010	770	693	10 203	12 898	111 536
Rezervy použité během období	-17 210	-13 822	-	-49 935	-	-809	-2 272	-1 040	-85 088
Rezervy rozpuštěné během období	-1 771	(2)60 291	-308	-116	-1 040	-2 811	-5 275	-270	-71 882
Přírůstky v důsledku podnikových kombinací (1)	79 143	73 329	-	4 825	27 076	108 085	77 185	12 077	381 720
Odúročení*	193	193	-	-	-	2 118	7 970	-	10 474
Dopady změn směnných kurzů	-519	-124	-19	-11 822	-1 685	-257	-8 354	-1 247	-24 027
Přeúčtování do ukončovaných činností	-1 700	-22 500	-	-	-24 700	-	-	-500	-49 400
Stav k 31. prosinci 2013	106 071	-	182	42 553	1 495	107 019	309 608	25 378	592 306
<i>Dlouhodobé</i>	<i>59 471</i>	<i>-</i>	<i>-</i>	<i>-</i>	<i>73</i>	<i>104 503</i>	<i>309 280</i>	<i>875</i>	<i>474 202</i>
<i>Krátkodobé</i>	<i>46 600</i>	<i>-</i>	<i>182</i>	<i>42 553</i>	<i>1 422</i>	<i>2 516</i>	<i>328</i>	<i>24 503</i>	<i>118 104</i>

* Úročení je zahrnuto v nákladových úrocích.

(1) Nákup společností Slovenský plynárenský priemysel, a.s., Stredoslovenská energetika, a.s. a Helmstedter Revier GmbH.

(2) Slovenský plynárenský priemysel, a.s. byl získán skupinou EPH a proces alokace kupní ceny byl proveden v době, kdy kupní cena zemního plynu za rok 2013 nebyla revidována. Slovenský plynárenský priemysel, a.s. inicioval proces této revize a byl podepsán nový dodatek ke smlouvě. V důsledku tohoto procesu Slovenský plynárenský priemysel, a.s. opětovně posoudil výši rezervy na nevýhodné smlouvy.

<i>V tisících EUR („tis. EUR“)</i>	Zaměstnanecké požitky	Záruky	Rezerva na emisní povolenky	Rezerva na soudní řízení a spory	Rezerva na restrukturizaci, bnovu a vyřazení z provozu	Ostatní	Celkem
Stav k 1. lednu 2012 (upravený)	6 783	-	92 054	2 248	6 550	1 318	108 953
Rezervy vytvořené během období	23 704	159	51 585	-	31 341	14 318	121 107
Rezervy použité během období	-5 648	-	-94 460	-	-	-12 886	-112 994
Rezervy rozpuštěné během období	-955	-	-	-1 432	-89 051	-21 595	-113 033
Přírůstky v důsledku postupných akvizic ⁽¹⁾	17 590	78	-	195	259 633	26 482	303 978
Odúročení*	-	-	-	-	5 290	-	5 290
Dopady změn směnných kurzů	52	2	2 412	63	2 786	357	5 672
Přeúčtování	-9 068	-	-	-	13 602	-4 534	-
Stav k 31. prosinci 2012 (upravený)	32 458	239	51 591	1 074	230 151	3 460	318 973
<i>Dlouhodobé</i>	<i>22 991</i>	<i>-</i>	<i>-</i>	<i>1 074</i>	<i>230 151</i>	<i>517</i>	<i>254 733</i>
<i>Krátkodobé</i>	<i>9 467</i>	<i>239</i>	<i>51 591</i>	<i>-</i>	<i>-</i>	<i>2 943</i>	<i>64 240</i>

* Úročení je zahrnuto v nákladových úrocích.

(1) Dodatečná koupě 50 % podílu ve společnosti JTSD Braunkohlbergbau GmbH a získání kontroly nad společností Pražská teplárenská a.s.

Účtování o rezervách vyžaduje časté používání odhadů, například odhad pravděpodobnosti výskytu nejistých skutečností nebo výpočet předpokládaného výsledku. Tyto odhady vycházejí z dosavadních zkušeností, ze statistických modelů a z odborného úsudku.

Zaměstnanecké požitky

Skupina vykázala velkou částku jako rezervu na dlouhodobé zaměstnanecké požitky (benefity) pro své pracovníky. Oceňování takových rezerv je citlivé na změny předpokladů použitých při výpočtech – například předpokládaná budoucí úroveň platů a benefitů, diskontní sazby, počty odcházejících zaměstnanců, pozdější odchody do důchodu, úmrtnost a očekávaná délka života. Vedení posoudilo různé odhadované faktory i jejich možný dopad na vykazované rezervy. Na základě provedených analýz se nepočítá s žádným významným dopadem na vykázané rezervy.

Rezerva na zaměstnanecké požitky ve výši 101 633 tis. EUR (2013: 106 071 tis. EUR; 2012: 32 458 tis. EUR) byla vykázána společnostmi Mitteldeutsche Braunkohlengesellschaft GmbH, Elektrárny Opatovice, a.s., Mining Services and Engineering Sp. z o.o., Pražská teplárenská, a.s., United Energy, a.s., Helmstedter Revier GmbH, Stredoslovenská energetika a.s. a NAFTA a.s. a skupinami SPP a SPPI.

i. Mitteldeutsche Braunkohlengesellschaft GmbH

Rezerva vykázaná společností Mitteldeutsche Braunkohlengesellschaft GmbH činí 14 868 tis. EUR (2013: 16 679 tis. EUR; 2012: 21 042 tis. EUR), z čehož 3 873 tis. EUR (2013: 3 540 tis. EUR; 2012: 3 938 tis. EUR) představuje dávkově definovaný důchodový systém. Zbývající částka ve výši 10 995 tis. EUR (2013: 13 139 tis. EUR; 2012: 17 104 tis. EUR) představuje další zaměstnanecké požitky průběžně placené zaměstnancům v rámci pracovních a životních vývořů.

V níže uvedených tabulkách jsou uvedeny souhrnné informace o závazcích z definovaných dávek a o aktivech v rámci jednotlivých plánů.

<i>V tisících EUR („tis. EUR“)</i>	31. prosince 2014	31. prosince 2013	31. prosince 2012	
Plán A				
Reálná hodnota aktiva plánu	4 172	3 906	3 540	
Současná hodnota závazků	-5 889	-5 151	-4 733	
Zaměstnanecký požitek /-aktivum celkem	-1 717	-1 245	-1 193	
Plán B				
Reálná hodnota aktiva plánu	2 699	3 067	3 660	
Současná hodnota závazků	-3 387	-3 939	-4 932	
Zaměstnanecký požitek /-aktivum celkem	-688	-872	-1 272	
Plán C				
Reálná hodnota aktiva plánu	-	-	-	
Současná hodnota závazků	-1 468	-1 423	-1 472	
Zaměstnanecký požitek /-aktivum celkem	-1 468	-1 423	-1 472	
Aktiva jednotlivých plánů				
<i>V tisících EUR („tis. EUR“)</i>	31. prosince 2014	31. prosince 2013	31. prosince 2012	
Smlouvy o zajištění – plán A	4 172	3 906	3 540	
Smlouvy o zajištění – plán B	2 699	3 067	3 660	
Plán C	-	-	-	
Celkem	6 871	6 973	7 200	
Změna současné hodnoty závazků z definovaných dávek				
<i>V tisících EUR („tis. EUR“)</i>	Plán A	Plán B	Plán C	Celkem
Stav k 1. lednu 2014	-5 151	-3 939	-1 423	-10 513
Dávky vyplácené v rámci plánu	-	640	119	759
Očekávaný výnos z aktiv plánu	27	-	-	27
Současné servisní náklady	-361	-	-49	-410
Současné úrokové náklady	-120	-31	-29	-180
Pojistně-technické zisky/-ztráty	-284	-57	-86	-427
Stav k 31. prosinci 2014	-5 889	-3 387	-1 468	-10 744
<i>V tisících EUR („tis. EUR“)</i>	Plán A	Plán B	Plán C	Celkem
Stav k 1. lednu 2013	-4 733	-4 932	-1 472	-11 137
Dávky vyplácené v rámci plánu	104	1 070	125	1 299
Současné servisní náklady	-367	-	-50	-417
Současné úrokové náklady	-117	-50	-30	-197
Pojistně-technické zisky/-ztráty	-36	-39	11	-64
Dopady změn směnných kurzů	-2	12	-7	3
Stav k 31. prosinci 2013	-5 151	-3 939	-1 423	-10 513
<i>V tisících EUR („tis. EUR“)</i>	Plán A	Plán B	Plán C	Celkem
Stav k 1. lednu 2012	-3 372	-4 884	-1 240	-9 496
Dávky vyplácené v rámci plánu	80	597	80	757
Současné servisní náklady	-358	-	-40	-398
Současné úrokové náklady	-159	-239	-80	-478
Pojistně-technické zisky/-ztráty	-875	-398	-199	-1 472
Dopady změn směnných kurzů	-49	-8	7	-50
Stav k 31. prosinci 2012	-4 733	-4 932	-1 472	-11 137

Změna reálné hodnoty aktiv jednotlivých plánů

V tisících EUR („tis. EUR“)

	Plán A	Plán B	Plán C	Celkem
Stav k 1. lednu 2014	3 906	3 067	-	6 973
Dávky vyplácené v rámci plánu	-27	-457	-	-484
Příspěvky do aktiv plánu	127	4	-	131
Očekávaný výnos z aktiv plánu	-	60	-	60
Současné úrokové náklady	-	25	-	25
Pojistně-technické zisky/-ztráty	166	-	-	166
Stav k 31. prosinci 2014	4 172	2 699	-	6 871

V tisících EUR („tis. EUR“)

	Plán A	Plán B	Plán C	Celkem
Stav k 1. lednu 2013	3 540	3 660	-	7 200
Dávky vyplácené v rámci plánu	-89	-736	-	-825
Příspěvky do aktiv plánu	367	24	-	391
Očekávaný výnos z aktiv plánu	87	83	-	170
Současné úrokové náklady	-	38	-	38
Pojistně-technické zisky/-ztráty	10	-	-	10
Dopady změn směnných kurzů	-9	-2	-	-11
Stav k 31. prosinci 2013	3 906	3 067	-	6 973

V tisících EUR („tis. EUR“)

	Plán A	Plán B	Plán C	Celkem
Stav k 1. lednu 2012	3 178	4 302	-	7 480
Dávky vyplácené v rámci plánu	-80	-875	-	-955
Příspěvky do aktiv plánu	358	40	-	398
Očekávaný výnos z aktiv plánu	119	119	-	238
Pojistně-technické zisky/-ztráty	-40	40	-	-
Dopady změn směnných kurzů	5	34	-	39
Stav k 31. prosinci 2012	3 540	3 660	-	7 200

Náklady vykázané ve výsledku hospodaření:

V tisících EUR („tis. EUR“)

	2014	2013	2012
Současné servisní náklady	-410	-417	-398
Očekávaný výnos z aktiv plánu	87	170	238
Současné úrokové náklady	-155	-159	-478
Pojistně-technické zisky/-ztráty	-261	-54	-1 472
Dopady změn směnných kurzů	-	-8	-11
Celkem	-739	-468	-2 121

Níže jsou uvedeny hlavní pojistně-matematické předpoklady k rozvahovému dni (vyjádřené pomocí vážených průměrů):

K 31. prosinci 2014

<i>V %</i>	Plán A	Plán B	Plán C
Diskontní sazba	2,30	0,46	1,63
Očekávaný výnos z aktiv	3,50	0,46	N/A
Roční míra růstu platů	0,00	N/A	0,00
Nárůst penzí po odchodu do důchodu	0,00	N/A	0,00
Úmrtnost a invalidita	(1)	(1)	(1)

(1) Předpoklady týkající se budoucí úmrtnosti vycházejí z publikovaných statistik a úmrtnostních tabulek 2005G.

K 31. prosinci 2013

V %	Plán A	Plán B	Plán C
Diskontní sazba	2,50	1,10	2,04
Očekávaný výnos z aktiv	3,50	1,10	N/A
Roční míra růstu platů	0,00	N/A	0,00
Nárůst penzí po odchodu do důchodu	0,00	N/A	0,00
Úmrtnost a invalidita	(1)	(1)	(1)

(1) Předpoklady týkající se budoucí úmrtnosti vycházejí z publikovaných statistik a úmrtnostních tabulek 2005G.

K 31. prosinci 2012

V %	Plán A	Plán B	Plán C
Diskontní sazba	2,50	1,15	2,04
Očekávaný výnos z aktiv	3,50	1,15	N/A
Roční míra růstu platů	0,00	N/A	0,00
Nárůst penzí po odchodu do důchodu	0,00	N/A	0,00
Úmrtnost a invalidita	(1)	(1)	(1)

(1) Předpoklady týkající se budoucí úmrtnosti vycházejí z publikovaných statistik a úmrtnostních tabulek 2005G.

ii. Helmstedter Revier GmbH

Rezerva vykázaná společností Helmstedter Revier GmbH činí 65 381 tis. EUR (2013: 59 903 tis. EUR; 2012: 0 tis. EUR), z čehož 21 968 tis. EUR (2013: 20 240 tis. EUR; 2012: 0 tis. EUR) představuje dávkově definovaný penzijní systém a 32 419 tis. EUR (2013: 34 558 tis. EUR; 2012: 0 tis. EUR) představuje systém předčasných důchodů. V níže uvedených tabulkách jsou uvedeny souhrnné informace o závazcích z definovaných dávek.

V tisících EUR („tis. EUR“)	2014	2013	2012
Plán A			
Reálná hodnota aktiva plánu	16 258	-	-
Současná hodnota závazků	-36 629	-19 492	-
Zaměstnanecké požitky celkem	-20 371	-19 492	-
Plán B			
Reálná hodnota aktiva plánu	577	403	-
Současná hodnota závazků	-2 032	-1 135	-
Zaměstnanecké požitky celkem	-1 455	-732	-
Plán C			
Reálná hodnota aktiva plánu	179	129	-
Současná hodnota závazků	-321	-144	-
Zaměstnanecké požitky celkem	-142	-16	-
Předčasné důchody			
Současná hodnota závazků	-32 419	-34 558	-
Zaměstnanecké požitky celkem	-32 419	-34 558	-

Změna současné hodnoty závazků z definovaných dávek:

V tisících EUR („tis. EUR“)	Plán A	Plán B	Plán C	Předčasné důchody	Celkem
Stav k 1. lednu 2014	-19 492	-1 135	-144	-34 558	-55 329
Dávky vyplácené v rámci plánu	-	32	-	1 590	1 622
Současné servisní náklady	-552	-68	-36	-1 299	-1 955
Současné úrokové náklady	-741	-43	-6	-2 146	-2 936
Převody do/z penzijních plánů	-3 994	-	-	3 994	-
Pojistně-technické zisky/-ztráty vykázané do ostatního úplného hospodářského výsledku	-11 850	-818	-135	-	-12 803
Stav k 31. prosinci 2014	-36 629	-2 032	-321	-32 419	-71 401

Změna reálné hodnoty aktiv jednotlivých plánů

V tisících EUR („tis. EUR“)	Plán A	Plán B	Plán C	Celkem
Stav k 1. lednu 2014	-	403	129	532
Příspěvky do aktiv plánu	16 258	176	50	16 484
Očekávaný výnos z aktiv plánu	-	19	6	25
Pojistně-technické zisky/-ztráty vykázané do ostatního úplného hospodářského výsledku	-	-21	-6	-27
Stav k 31. prosinci 2014	16 258	577	179	17 014

Náklady vykázané ve výsledku hospodaření:

V tisících EUR („tis. EUR“)	2014	(1)2013	(1)2012
Současné servisní náklady	-1 955	-	-
Současné úrokové náklady	-2 936	-	-
Očekávaný výnos z aktiv plánu	25	-	-
Celkem	-4 866	-	-

(1) Vzhledem k tomu, že společnost Helmstedter Revier GmbH byla nabyta dne 20. prosince 2013, nevznikly žádné současné servisní náklady, úrokové náklady ani pojistně-technické zisky nebo ztráty, které by měly být vykázané ve výsledku hospodaření za účetní období končící 31. prosincem 2013 a 31. prosincem 2012.

Níže jsou uvedeny hlavní pojistně-matematické předpoklady k rozvahovému dni (vyjádřené pomocí vážených průměrů):

K 31. prosinci 2014

V %	Plán A	Plán B	Plán C	Předčasné důchody
Diskontní sazba	1,78	1,78	1,78	0,50
Očekávaný výnos z aktiv	2,50	2,50	2,50	0,00
Roční míra růstu platů	1,75	1,75	1,75	2,50
Nárůst penzí po odchodu do důchodu	0,00	0,00	0,00	0,00
Úmrtnost a invalidita	(1)	(1)	(1)	0,03

(1) Předpoklady týkající se budoucí úmrtnosti vycházejí z publikovaných statistik a úmrtnostních tabulek 2005G.

K 31. prosinci 2013

V %	Plán A	Plán B	Plán C	Předčasné důchody
Diskontní sazba	3,60	3,60	3,60	2,07
Očekávaný výnos z aktiv	0,00	0,00	0,00	0,00
Roční míra růstu platů	2,50	2,50	2,50	2,50
Nárůst penzí po odchodu do důchodu	2,00	2,00	2,00	0,00
Úmrtnost a invalidita	(1)	(1)	(1)	0,03

(1) Předpoklady týkající se budoucí úmrtnosti vycházejí z publikovaných statistik a úmrtnostních tabulek 2005G.

iii. Stredoslovenská energetika, a.s.

Rezerva vykázaná společností Stredoslovenská energetika, a.s. činí 7 533 tis. EUR (2013: 9 980 tis. EUR; 2012: 0 tis. EUR). Skupina SSE má následující penzijní systém s dávkově definovanými a příspěvkově definovanými plány:

Penzijní plány

Tento program má definovaný příspěvkový systém, na jehož základě platí Skupina pevně stanovené příspěvky třetím stranám nebo státu. Skupina nemá zákonnou ani vyvozenou povinnost platit další prostředky, pokud částka aktiv plánu není dostatečná k úhradě veškerého plnění zaměstnancům, kteří mají na tato plnění za současná a předchozí období nárok.

Částka požitků závisí na několika faktorech, jako je věk, služební roky a plat.

Průběžný penzijní plán s definovanými požitky

Na základě kolektivní smlouvy Skupiny na období let 2015 – 2016 je Skupina povinna vyplácet svým zaměstnancům na starobní nebo invalidní důchod v závislosti na služebním věku následující násobky průměrné měsíční mzdy:

Služební věk	Násobky průměrné měsíční mzdy
10 let a méně	2
11 – 15 let	4
16 – 20 let	5
21 – 25 let	6
25 let a více	7

Na základě kolektivní smlouvy skupiny SSE na období 2011–2013, jejíž platnost byla prodloužena v prosinci 2013 dodatkem ke kolektivní smlouvě skupiny SSE na období od 1. ledna 2014 do 31. prosince 2014, je Skupina povinna vyplácet svým zaměstnancům na starobní nebo invalidní důchod v závislosti na služebním věku následující násobky průměrné měsíční mzdy:

Služební věk	Násobky průměrné měsíční mzdy
5 let a méně	4
5 – 10 let	5
10 – 15 let	6
15 – 20 let	7
20 – 25 let	9
25 let a více	11

Minimální požadavek zákoníku práce k zaslání důchodového příspěvku v minimální výši jednoho měsíčního platu je zahrnut ve výše uvedených násobcích.

Další požitky

Skupina SSE také vyplácí požitky v rámci pracovních a životních výročí:

- jedna měsíční mzda po 25 letech služby;
- ve věku 50 let 40 % až 110 % měsíčního platu zaměstnance v závislosti na jeho postavení ve Skupině.

iv. Skupina SPP

Rezerva vykázaná skupinou SPP činí 7 400 tis. EUR (2013: 9 000 tis. EUR; 2012: 0 tis. EUR). Skupina SPP má následující penzijní plán s definovaným příspěvkovým systémem:

Průběžný penzijní plán s definovanými požitky

Na základě kolektivní smlouvy skupiny SPP na období 2014–2015 z prosince 2013 je Skupina povinna vyplácet svým zaměstnancům při odchodu na starobní nebo invalidní důchod v závislosti na služebním věku jednonásobek až šestinásobek průměrné měsíční mzdy.

Další požitky

Skupina SPP také vyplácí požitky v rámci pracovních a životních výročí v závislosti na služebním věku svých zaměstnanců.

Rezerva na emisní povolenky

Rezerva na emisní povolenky je vykazována pravidelně během roku na základě odhadovaného množství tun emitovaného CO₂. Stanovuje se podle kvalifikovaného odhadu výdajů nutných pro dorovnání skutečného závazku ke konci vykazovaného období.

Rezerva na soudní řízení a spory

Společnosti Stredoslovenská energetika, a.s. (99 tis. EUR), Pražská teplárenská a.s. (76 tis. EUR) a NAFTA a.s. (88 tis. EUR) zaúčtovaly rezervu v celkové výši 263 tis. EUR. Další podrobnosti viz bod 39 – Soudní spory a žaloby.

V roce 2013 zaúčtovala společnost Stredoslovenská energetika, a.s. rezervu ve výši 1 299 tis. EUR.

Nejvýznamnější rezerva vytvořená na právní spory vykázaná společností United Energy, a.s. k 31. prosinci 2012 ve výši 994 tis. EUR jako pravděpodobný závazek v důsledku znečišťování životního prostředí byla rozpuštěna, neboť došlo k mimosoudnímu vyrovnání.

Jak se uvádí v bodě 39 – Soudní spory a žaloby, existují další soudní řízení, jichž se Skupina účastní a jejichž výsledky nelze ke dni sestavení této konsolidované účetní závěrky spolehlivě odhadnout, a proto nebyla k 31. prosinci 2014, 31. prosinci 2013 ani k 31. prosinci 2012 zaúčtována žádná rezerva.

Rezerva na restrukturalizaci, obnovu a vyřazení z provozu

Rezerva ve výši 425 678 tis. EUR (2013: 309 608 tis. EUR; 2012: 230 151 tis. EUR) byla vykázána především společnostmi Mitteldeutsche Braunkohlengesellschaft GmbH (230 877 tis. EUR; 2013: 225 300 tis. EUR; 2012: 223 190 tis. EUR), Helmstedter Revier GmbH (80 685 tis. EUR; 2013: 67 348 tis. EUR; 2012: 0 tis. EUR; v předešlých letech byla tato rezerva vykázána jako součást rezervy na demontáž), NAFTA a.s. (99 238 tis. EUR; 2013: 0 tis. EUR; 2012: 0 tis. EUR) a skupinou SPPI/skupinou SPP (12 900 tis. EUR; 2013: 2 990 tis. EUR; 2012: 0 tis. EUR; v předešlých letech byla tato rezerva vykázána jako součást rezervy na demontáž).

Od roku 2014 je rezerva na demontáž vykazována jako součást rezervy na restrukturalizaci, obnovu a vyřazení z provozu, neboť tato rezerva má stejný obsah a vlastnosti.

Podle německého spolkového zákona o hornické činnosti je těžební společnost povinna po skončení důlní činnosti rekultivovat či sanovat veškeré pozemky využívané pro tuto činnost. Požadavky, které musí být v tomto ohledu splněny, jsou stanoveny v zevrubném rámcovém operačním plánu a jejich dodržování je kontrolováno báňskými úřady.

V úvahu byly vzaty následující nákladové položky:

- Náklady na odvodnění a zatopení
- Vytvoření a stabilizace svahových systémů
- Příprava a úprava půdy pro následné zemědělské a lesnické využití
- Odstranění veškerých strojů a technického zařízení

Odhady jsou revidovány externím znalcem či inženýrskou kanceláří, aby bylo zajištěno, že rezervy na důlní činnost byly řádně vytvořeny. Tito externí znalci stanovují hodnotu veškerých výše uvedených nákladových položek na základě obvyklých tržních cen. V roce 2014 byly objemy a hodnoty upraveny na základě nejnovějších poznatků. V důsledku této skutečnosti byly rezervy přepočteny pro účely účtování podle standardů IFRS na základě nových vypořádacích hodnot. Při výpočtu rezerv byla použita roční míra inflace ve výši 1,7 % (2013: 1,7 %; 2012: 1,7 %), přičemž výpočet byl proveden na základě současných cen a diskontní míry 3,64 % (2013: 3,64 %; 2012: 3,68 %) a při výpočtu rezerv vztahujících se ke společnosti Helmstedter Revier GmbH byla použita roční míra inflace ve výši 1,7 % (2013: 1,7 %), přičemž výpočet byl proveden na základě současných cen a diskontní míry 1,33 % (2013: 1,33 %).

Skupina využívá stresové testování na základě šokové změny míry inflace a diskontní sazby, což znamená, že se aplikuje okamžité snížení či zvýšení inflace či diskontní sazby o 10 bazických bodů.

K rozvahovému dni by změna inflace o 10 bazických bodů zvýšila nebo snížila rezervu na restrukturalizaci o částky uvedené v následující tabulce. V tomto rozboru se předpokládá, že všechny ostatní proměnné zůstanou konstantní.

K rozvahovému dni by změna diskontní sazby o 10 bazických bodů zvýšila nebo snížila rezervu na restrukturalizaci o částky uvedené v následující tabulce. V tomto rozboru se předpokládá, že všechny ostatní proměnné zůstanou konstantní.

<i>V tisících EUR („tis. EUR“)</i>	2014	2013	2012
	Zisk/-ztráta	Zisk/-ztráta	Zisk/-ztráta
Snížení míry inflace o 10 bazických bodů	19 237	16 594	11 734
Zvýšení míry inflace o 10 bazických bodů	-17 111	-15 015	-10 621
Snížení diskontní sazby o 10 bazických bodů	-34 408	-35 035	-24 781
Zvýšení diskontní sazby o 10 bazických bodů	28 152	28 644	20 286

V roce 2011 byl realizován projekt zaměřený na identifikaci ekologické zátěže na všech kompresních stanicích (KS01, KS02, KS03 a KS04) provozovaných společností eustream, a.s. Ve všech těchto stanicích bylo zjištěno znečištění olejnatými látkami a byla též potvrzena přítomnost kondenzátu v plynovodu. Tři kompresní stanice (KS01, KS02, KS03) byly předmětem částečné dekontaminace, která mohla být provedena mimo užívaná plynová zařízení. U všech kompresních stanic má znečištění negativní dopad na území nacházející se pod turbogenerátory o výkonu 6MW.

Společnost eustream, a.s. odhadla výši rezervy na dekontaminaci a obnovu využitím současných technologií a aktuálních cen upravených o odhadovanou výši budoucí inflace, přičemž použila úrokovou sazbu, která odráží stávající tržní hodnocení časové hodnoty peněz a rizik specifických pro daný závazek.

V současné době má společnost NAFTA a.s. kromě 254 vrtů pro zásobníky plynu k dispozici 182 těžebních sond. Očekává se, že těžební sondy, které jsou nyní ve výrobě nebo jsou používány pro jiné účely, budou vyřazeny z provozu poté, co budou vytvořeny dostatečné rezervy nebo poté, co bude určeno, že tyto sondy již nebudou použity pro žádné další účely. Předpokládá se, že vrty pro zásobníky plynu budou vyřazeny z provozu na konci své životnosti. NAFTA a.s. má závazek demontovat těžební sondy i vrty pro zásobníky plynu, dekontaminovat znečištěnou zeminu, obnovit dané území a navrátit jej do jeho původního stavu v rozsahu stanoveném zákonem.

Rezerva na vyřazení z provozu a obnovu byla odhadnuta využitím současných technologií a odráží očekávanou výši budoucí inflace. Současná hodnota těchto nákladů byla vypočtena za použití úrokové sazby, která odráží stávající tržní hodnocení časové hodnoty peněz a rizik specifických pro daný závazek (3,7 %; 2013: 3,7 %). Tato rezerva pokrývá odhadované náklady na ukončení výroby a vyřazení

zásobníků a středisek z provozu a též náklady na navrácení daných lokalit do jejich původního stavu. Očekává se, že tyto náklady vzniknou mezi lety 2014 až 2093.

Společnost SPP Storage, s.r.o. („SPP Storage“) má v současnosti 41 těžebních sond. Rezerva na dekontaminaci a obnovu společnosti SPP Storage byla vytvořena na základě legislativního požadavku na demontáž zařízení pro podzemní skladování plynu, zejména těžebních sond a vrtů pro zásobníky plynu poté, co bude provoz zařízení pro podzemní skladování plynu ukončen.

Skupina využívá stresové testování na základě šokové změny míry inflace a diskontní sazby, což znamená, že se aplikuje okamžité snížení či zvýšení inflace či diskontní sazby o 10 bazických bodů.

K rozvahovému dni by změna inflace o 10 bazických bodů zvýšila nebo snížila rezervu na závazky související s demontáží o částky uvedené v následující tabulce. V tomto rozboru se předpokládá, že všechny ostatní proměnné zůstanou konstantní.

K rozvahovému dni by změna diskontní sazby o 10 bazických bodů zvýšila nebo snížila rezervu na závazky související s demontáží o částky uvedené v následující tabulce. V tomto rozboru se předpokládá, že všechny ostatní proměnné zůstanou konstantní.

V tisících EUR („tis. EUR“)

	2014	2013	2012
	Zisk/-ztráta	Zisk/-ztráta	Zisk/-ztráta
Snížení míry inflace o 10 bazických bodů	6 998	5 929	-
Zvýšení míry inflace o 10 bazických bodů	-6 222	-5 390	-
Snížení diskontní sazby o 10 bazických bodů	12 474	12 551	-
Zvýšení diskontní sazby o 10 bazických bodů	-10 206	-10 280	-

31. Výnosy příštích období

V tisících EUR („tis. EUR“)

	31. prosince 2014	31. prosince 2013	31. prosince 2012
Státní dotace	39 845	14 767	2 864
Bezúplatně nabytý hmotný majetek	16 083	52 580	-
Ostatní výnosy příštích období	34 054	33 473	15 553
Celkem	89 982	100 820	18 417
Dlouhodobé	85 688	89 298	14 161
Krátkodobé	4 294	11 522	4 256
Celkem	89 982	100 820	18 417

Některá plynová zařízení byla nabyta bezúplatně od obecních a místních úřadů. Tento majetek byl zaúčtován do dlouhodobého hmotného majetku ve výši odpovídající nákladům, jež byly vynaloženy na tento majetek obecními a místními úřady, se souvztažným zápisem do výnosů příštích období. Výnosy příštích období se rozpouštějí do výsledku hospodaření rovnoměrně ve výši odpisů dlouhodobého hmotného majetku nabytého bezúplatně.

Zůstatek státních dotací ve výši 39 845 tis. EUR se převážně týká společnosti Elektrárny Opatovice, a.s., jejíž podíl činí 22 857 tis. EUR (2013: 1 094 tis. EUR; 2012: 0 tis. EUR), společnosti Alternative Energy, s.r.o., jejíž podíl činí 5 270 tis. EUR (2013: 5 658 tis. EUR; 2012: 2 864 tis. EUR), a skupiny SPPI/skupiny SPP, jejíž podíl činí 9 400 tis. EUR (2013: 8 000 tis. EUR; 2012: 0 tis. EUR). Společnosti Elektrárny Opatovice, a.s. a Alternative Energy, s.r.o. obdržely státní dotace na snížení objemu emisí znečišťujících životní prostředí a dále na vybudování bioplynové stanice.

Zůstatek státních dotací, který vykázala skupina SPPI/skupina SPP, zahrnuje dotace přidělené Evropskou komisí na projekty zpětného toku plynů KS04 a Plavecký Peter a přeshraniční propojení mezi Polskem a Slovenskem a mezi Maďarskem a Slovenskem.

Zůstatek ostatních výnosů příštích období ve výši 34 054 tis. EUR (2013: 33 473 tis. EUR) se převážně týká společnosti Stredoslovenská energetika, a.s. Tento zůstatek sestává z výnosů příštích období vztahujících se k následujícím položkám: poplatek uhrazený zákazníky za připojení na soustavu

(23 165 tis. EUR; 2013: 21 694 tis. EUR), příspěvky uhrazené zákazníky v souvislosti s nabytím hmotného majetku (3 939 tis. EUR; 2013: 4 634 tis. EUR) a příspěvky na obnovu hmotného majetku v distribuční soustavě placené zákazníky (3 763 tis. EUR; 2013: 3 979 tis. EUR).

32. Finanční nástroje

Finanční nástroje a jiná finanční aktiva

V tisících EUR („tis. EUR“)

	31. prosince 2014	31. prosince 2013	31. prosince 2012
Aktiva vykazovaná v amortizované pořizovací ceně			
Půjčky jiným subjektům než úvěrovým institucím	139 234	83 063	59 905
Realizovatelné akcie vedené v pořizovací ceně	84 796	84 740	84 248
Jiné krátkodobé vklady (určené k investičním účelům)	307	328	199
Směnky držené do splatnosti	-	-	756
Jiné kapitálové nástroje	487	510	556
Celkem	224 824	168 641	145 664
Aktiva vykazovaná v reálné hodnotě			
Komoditní deriváty	15 082	912	5 609
Měnové forwardy	1 534	4 011	4 853
Akciové opce k obchodování	220	219	239
Úrokové swapy	-	911	-
Měnové opce	159	-	-
Celkem	16 995	6 053	10 701
Dlouhodobé	159 376	9 152	62 212
Krátkodobé	82 443	165 542	94 153
Celkem	241 819	174 694	156 365

Finanční nástroje a jiné finanční závazky

V tisících EUR („tis. EUR“)

	31. prosince 2014	31. prosince 2013	31. prosince 2012
Závazky vykazované v amortizované pořizovací ceně			
Vydané směnky v amortizované pořizovací ceně	55 278	93 564	65 911
Celkem	55 278	93 564	65 911
Závazky vykazované v reálné hodnotě			
Úrokové swapy	17 515	875	2 108
Měnové forwardy	10 475	3 792	477
Komoditní deriváty	360	3 209	-
Ostatní finanční závazky	-	-	80
Celkem	28 350	7 876	2 665
Dlouhodobé	28 564	28 368	36 714
Krátkodobé	55 064	73 072	31 862
Celkem	83 628	101 440	68 576

Vážený průměr úrokové sazby u půjček jiným subjektům než úvěrovým institucím za rok 2014 činil 6,30 % (2013: 4,09 %; 2012: 7,06 %).

Realizovatelné akcie vedené v pořizovací ceně představují především 10% podíl ve společnosti Dalkia Česká republika, a.s.⁽¹⁾ (73 953 tis. EUR).

Vedení EPH je toho názoru, že vypočítat reálnou hodnotu je u tohoto podílu velice obtížné. Dalkia Česká republika, a.s.⁽¹⁾ není veřejně obchodovanou společností a Společnost nemá přístup k podnikatelským záměrům ani jiným spolehlivým finančním informacím, na základě kterých by bylo reálně možné stanovit reálnou hodnotu podílu. Proto se vedení EPH rozhodlo uplatnit výjimku v IAS 39.46 a vést tyto akcie v pořizovací ceně.

(1) Společnost Dalkia Česká republika, a.s. byla s účinností od 1. ledna 2015 přejmenována na Veolia Energie ČR, a.s.

Reálné hodnoty a příslušné nominální částky derivátů jsou zveřejněny v následující tabulce:

V tisících EUR („tis. EUR“)	31. prosince 2014 Nominální částka – nákup	31. prosince 2014 Nominální částka – prodej	31. prosince 2014 Reálná hodnota – nákup	31. prosince 2014 Reálná hodnota – prodej
Úrokové swapy (IRS) ⁽¹⁾	668 302	788 900	-	-17 515
Měnové forwardy	589 663	589 359	1 534	-10 475
Komoditní deriváty – futures/forwardy	550 880	372 918	15 082	-360
Akciové opce k obchodování	-	-	220	-
Měnové opce	-	-	159	-
Celkem	1 808 845	1 751 177	16 995	-28 350

(1) Nominální částky zahrnují pouze forwardovou část swapů.

V tisících EUR („tis. EUR“)	31. prosince 2013 Nominální částka – nákup	31. prosince 2013 Nominální částka – prodej	31. prosince 2013 Reálná hodnota – nákup	31. prosince 2013 Reálná hodnota – prodej
Úrokové swapy (IRS) ⁽¹⁾	675 588	-675 697	911	-875
Komoditní deriváty – futures/forwardy	450 611	-453 200	912	-3 209
Měnové forwardy	202 005	-201 531	4 011	-3 792
Akciové opce k obchodování	-	-	219	-
Celkem	1 328 204	-1 330 428	6 053	-7 876

(1) Nominální částky zahrnují pouze forwardovou část swapů.

V tisících EUR („tis. EUR“)	31. prosince 2012 Nominální částka – nákup	31. prosince 2012 Nominální částka – prodej	31. prosince 2012 Reálná hodnota – nákup	31. prosince 2012 Reálná hodnota – prodej
Komoditní deriváty – futures/forwardy	572 235	-569 809	5 609	-
Měnové forwardy	330 111	-325 736	4 853	-477
Úrokové swapy (IRS) ⁽¹⁾	756	-1 352	-	-2 108
Akciové opce k obchodování	-	-	239	-
Celkem	903 102	-896 897	10 701	-2 585

(1) Nominální částky zahrnují pouze forwardovou část swapů.

Swapové deriváty se vykazují v souvislosti s úrokovými swapy, jak je podrobně popsáno v bodě 36 – Postupy řízení rizik a zveřejňování informací.

Komoditní deriváty se vykazují v souvislosti s kontrakty na nákup a prodej elektřiny – jde o kontrakty denominované v českých korunách a v eurech se splatností do jednoho roku, kde smluvní podmínky derivátů nesplňují kritéria pro výjimku u kontraktů pro vlastní využití podle standardu IAS 39.5.

Analýza citlivosti v souvislosti s reálnou hodnotou finančních nástrojů je uvedena v bodě 36 – Postupy řízení rizik a zveřejňování informací.

Hierarchie reálné hodnoty pro finanční nástroje vedené v reálné hodnotě

Finanční nástroje vedené v reálné hodnotě se oceňují na základě kótovaných tržních cen k rozvahovému dni. Není-li trh finančního nástroje aktivní, stanoví se reálná hodnota s použitím oceňovacích technik. Při použití těchto technik uplatňuje vedení odhady a předpoklady, které jsou v souladu s dostupnými informacemi, jichž by při stanovení ceny finančního nástroje použili účastníci trhu.

Kdyby se reálné hodnoty lišily od odhadů vedení o 10 %, byla by čistá účetní hodnota finančních nástrojů o 1 136 tis. EUR (2013: 182 tis. EUR; 2012: 812 tis. EUR) vyšší nebo nižší, než je vykázáno k 31. prosinci 2014.

Následující tabulka uvádí finanční nástroje vykazované v reálné hodnotě v členění podle oceňovací metody. Jednotlivé úrovně byly definovány takto:

- Úroveň 1: kótované ceny (neupravené) na aktivních trzích identických aktiv nebo závazků;
- Úroveň 2: vstupní údaje jiné než kótované ceny z úrovně 1, které je možné zjistit pro dané aktivum nebo závazek, a to buď přímo (tj. jako ceny) nebo nepřímo (tj. odvozením od cen);
- Úroveň 3: vstupní údaje pro dané aktivum nebo závazek, které nejsou založeny na zjistitelných tržních údajích (nezjistitelné vstupní údaje).

V tisících EUR („tis. EUR“)	2014			Celkem
	Úroveň 1	Úroveň 2	Úroveň 3	
Finanční aktiva vykazovaná v reálné hodnotě:				
Komoditní deriváty	-	15 082	-	15 082
Měnové forwardy k obchodování	-	1 534	-	1 534
Akciové opce k obchodování	-	220	-	220
Měnové opce	-	159	-	159
Celkem	-	16 995	-	16 995

Finanční závazky vykazované v reálné hodnotě:				
Úrokové swapy	-	17 515	-	17 515
Měnové forwardy	-	10 475	-	10 475
Komoditní deriváty	-	360	-	360
Celkem	-	28 350	-	28 350

V tisících EUR („tis. EUR“)	2013			Celkem
	Úroveň 1	Úroveň 2	Úroveň 3	
Finanční aktiva vykazovaná v reálné hodnotě:				
Měnové forwardy k obchodování	-	4 011	-	4 011
Komoditní deriváty	-	912	-	912
Úrokové swapy	-	911	-	911
Akciové opce k obchodování	-	219	-	219
Celkem	-	6 053	-	6 053

Finanční závazky vykazované v reálné hodnotě:				
Měnové forwardy	-	3 792	-	3 792
Komoditní deriváty	-	3 209	-	3 209
Úrokové swapy	-	875	-	875
Celkem	-	7 876	-	7 876

V tisících EUR („tis. EUR“)	2012			Celkem
	Úroveň 1	Úroveň 2	Úroveň 3	
Finanční aktiva vykazovaná v reálné hodnotě:				
Komoditní deriváty	-	4 853	-	4 853
Měnové forwardy k obchodování	-	5 609	-	5 609
Akciové opce k obchodování	-	239	-	239
Celkem	-	10 701	-	10 701
Finanční závazky vykazované v reálné hodnotě:				
Úrokové swapy	-	477	-	477
Měnové forwardy	-	2 108	-	2 108
Ostatní finanční závazky	-	80	-	80
Celkem	-	2 665	-	2 665

V letech 2014, 2013 ani 2012 nedošlo k žádnému převodu mezi úrovněmi reálné hodnoty.

Následující tabulka uvádí reálnou hodnotu finančních nástrojů vykazovaných v amortizované pořizovací ceně:

V tisících EUR („tis. EUR“)	Účetní hodnota 31. prosince 2014	Reálná hodnota 31. prosince 2014
Finanční aktiva		
Půjčky jiným subjektům než úvěrovým institucím	139 234	170 377
Realizovatelné akcie vedené v čisté pořizovací ceně*	84 796	84 796
Jiné krátkodobé vklady (určené k investičním účelům)	307	307
Jiné kapitálové nástroje	487	487
Celkem	224 824	255 967
Finanční závazky		
Vydané směnky v amortizované pořizovací ceně	55 278	55 341
Celkem	55 278	55 341

* Jak je uvedeno výše, Realizovatelné akcie vedené v čisté pořizovací ceně představují především získaný 10% podíl ve společnosti Dalkia Česká republika, a.s. (s účinností od 1. ledna 2015 byla společnost přejmenována na Veolia Energie ČR, a.s.).

V tisících EUR („tis. EUR“)	Účetní hodnota 31. prosince 2013	Reálná hodnota 31. prosince 2013
Finanční aktiva		
Realizovatelné akcie vedené v čisté pořizovací ceně*	84 740	84 740
Půjčky jiným subjektům než úvěrovým institucím	83 063	112 890
Jiné krátkodobé vklady (určené k investičním účelům)	328	328
Jiné kapitálové nástroje	510	510
Celkem	168 641	198 468
Finanční závazky		
Vydané směnky v amortizované pořizovací ceně	93 564	93 564
Celkem	93 564	93 564

* Jak je uvedeno výše, Realizovatelné akcie vedené v čisté pořizovací ceně představují především získaný 10% podíl ve společnosti Dalkia Česká republika, a.s. (s účinností od 1. ledna 2015 byla společnost přejmenována na Veolia Energie ČR, a.s.).

V tisících EUR („tis. EUR“)

	Účetní hodnota 31. prosince 2012	Reálná hodnota 31. prosince 2012
Finanční aktiva		
Realizovatelné akcie vedené v čisté pořizovací ceně*	84 248	84 248
Půjčky jiným subjektům než úvěrovým institucím	59 905	59 905
Směnky držené do splatnosti	756	756
Jiné krátkodobé vklady (určené k investičním účelům)	199	199
Jiné kapitálové nástroje	556	556
Celkem	145 664	145 664
Finanční závazky		
Vydané směnky v amortizované pořizovací ceně	65 911	67 582
Celkem	65 911	67 582

* *Jak je uvedeno výše, Realizovatelné akcie vedené v čisté pořizovací ceně představují především získaný 10% podíl ve společnosti Dalkia Česká republika, a.s. (s účinností od 1. ledna 2015 byla společnost přejmenována na Veolia Energie ČR, a.s.).*

Veškeré finanční nástroje vedené v amortizované pořizovací ceně jsou zařazeny do úrovně 2 hierarchie reálné hodnoty (více podrobností o oceňovacích metodách viz bod 2 (d) i – Nejistoty v předpokladech a odhadech).

Transakce s emisními povolenkami

Následující informace se týkají smluv o dodání nebo prodeji emisních povolenek. Tyto smlouvy nesplňují kritéria stanovená standardem IAS 39 pro deriváty (viz bod 3 přílohy – Významné účetní postupy) a jsou vykazovány jako podrozvahové položky.

Swapové operace

K 31. prosinci 2014 skupina EPH vykazuje závazky na nákup 100 000 kusů (2013: 755 000 kusů; 2012: 1 711 845 kusů) emisních povolenek za průměrnou cenu 9,34 EUR za kus (2013: 9,19 EUR za kus; 2012: 9,17 EUR za kus). Zároveň nemá skupina EPH žádný závazek spojený s prodejem emisních povolenek (2013: závazek prodat 755 000 kusů emisních povolenek za průměrnou cenu 9,91 EUR za kus; 2012: 1 711 845 kusů za průměrnou cenu 9,77 EUR za kus).

Forwardové operace

K 31. prosinci 2014 je skupina EPH smluvně zavázána nakoupit 5 488 000 kusů (2013: 5 060 900 kusů; 2012: 4 795 883 kusů) emisních povolenek za průměrnou cenu 5,81 EUR za kus (2013: 6,52 EUR za kus; 2012: 11,23 EUR za kus).

Zajišťovací účetnictví

Zajištění peněžních toků - zajištění rizika změn směnných kurzů nederivátovými finančními závazky

Skupina aplikuje konsolidované zajišťovací účetnictví u zajišťovacích nástrojů určených k zajištění rizika změn směnných kurzů týkajících se výnosů denominovaných v cizí měně (EUR). Zajišťovacími nástroji jsou dluhopisy vydané v eurech v celkové hodnotě 1 100 milionů EUR. Zajištěné peněžní toky jsou v eurech a plynou z transakcí denominovaných v eurech (zejména u společností Mitteldeutsche Braunkohlengesellschaft GmbH, Saale Energie GmbH, Elektrárny Opatovice, a.s., United Energy, a.s., Plzeňská energetika a.s.), které se očekávají v období let 2020 až 2029. V tomto období se očekávají i dopady na hospodářský výsledek. V důsledku zajišťovacího vztahu na konsolidované úrovni Skupiny EPH vykázala Skupina EPH k 31. prosinci 2014 fond zajištění peněžních toků z cizích měn ve výši 87 087 tis. EUR (2013: 77 658 tis. EUR; 2012: 0 tis. EUR).

Zajištění peněžních toků – zajištění rizika změn směnných kurzů a rizika ceny komodity ve vztahu k výnosům z výroby energie nederivátovými finančními závazky a finančními deriváty

Skupina aplikuje konsolidované zajišťovací účetnictví u zajišťovacích nástrojů určených k zajištění rizika ceny komodity a rizika změn směnných kurzů ve vztahu k výnosům z výroby energie, kterou Skupina vyrobila a prodala třetím stranám, a to prostřednictvím komoditních derivátů s finančním vypořádáním u komoditního rizika a prostřednictvím závazků Skupiny denominovaných v EUR v celkové výši

134,5 milionů EUR u rizika změn směnných kurzů. V důsledku zajišťovacího vztahu na konsolidované úrovni vykázala Skupina EPH k 31. prosinci 2014 fond zajištění peněžních toků z cizích měn ve výši minus 4 751 tis. EUR (2013: 0 tis. EUR; 2012: 0 tis. EUR). Postupy řízení rizik jsou uvedeny v bodech 36 (d) a (c) – Postupy řízení rizik a zveřejňování informací.

Nedošlo k překlasifikování žádné částky z ostatních položek vlastního kapitálu do oddílu zisku nebo ztráty z důvodu realizace zajištění peněžních toků za rok 2014.

Dluhopisy držené do splatnosti

V prosinci roku 2013 rozhodlo vedení společnosti Stredoslovenská energetika, a.s. o prodeji dluhopisů vedených v portfoliu cenných papírů držených do splatnosti před jejich původní splatností. Tyto dluhopisy v celkové výši 20 113 tis. EUR tak byly překlasifikovány do portfolia realizovatelných cenných papírů. Veškeré tyto dluhopisy byly prodány v prosinci roku 2013. V důsledku této transakce nebude mít Skupina v majetku žádné dluhopisy v portfoliu cenných papírů držených do splatnosti až do prosince roku 2015.

33. Závazky z obchodních vztahů a jiné závazky

<i>V tisících EUR („tis. EUR“)</i>	31. prosince 2014	31. prosince 2013	31. prosince 2012
Závazky z obchodních vztahů	270 076	341 148	240 453
Přijaté zálohy	144 858	73 218	30 469
Ostatní daňové závazky	56 303	40 766	24 543
Mzdové závazky	47 034	32 051	17 621
Dohadné účty pasivní (odhad splatných závazků)	21 764	23 045	23 071
Nevyfakturované dodávky	21 545	19 690	2 426
Výdaje příštích období	11 234	13 929	6 126
Závazky z titulu akvizice nekontrolních podílů	⁽¹⁾ 5 771	⁽¹⁾ 155 989	-
Zadržné dodavatelům	55	766	278
Ostatní závazky	56 035	31 540	10 661
Celkem	634 675	732 142	355 648
<i>Dlouhodobé</i>	84 324	80 073	5 290
<i>Krátkodobé</i>	550 351	652 069	350 358
Celkem	634 675	732 142	355 648

(1) Tento zůstatek se v plné míře týká závazku za nákup 60% podílu ve společnosti EP Cargo a.s. společností EP Energy, a.s. (2013: nákup 40% podílu ve společnosti NAFTA a.s. společností Czech Gas Holding Investment B.V.).

Závazky z obchodních vztahů a jiné závazky nebyly k 31. prosinci 2014, k 31. prosinci 2013 ani k 31. prosinci 2012 zajištěny.

K 31. prosinci 2014, k 31. prosinci 2013 ani k 31. prosinci 2012 nebyly žádné závazky z titulu sociálního a zdravotního pojištění nebo vůči finančním úřadům po splatnosti.

Odhad závazků vychází ze smluvních podmínek nebo z faktur přijatých po rozvahovém dni, avšak před zveřejněním účetní závěrky.

Měnové riziko a riziko likvidity, kterému je Skupina vystavena v souvislosti se závazky z obchodních vztahů a jinými závazky, jsou popsány v bodě 36 – Postupy řízení rizik a zveřejňování informací.

Závazky vůči sociálnímu fondu

<i>V tisících EUR („tis. EUR“)</i>	2014	2013	2012
Stav k 1. lednu	1 276	835	1 085
Účtováno do nákladů	1 556	2 195	716
Převedeno z nerozděleného zisku	164	539	318
Zvýšení v důsledku podnikových kombinací	-	1 656	-
Splacení/snížení jistiny	-1 962	-3 003	-1 313
Ukončované činnosti	-	-924	-
Dopady změn směnných kurzů	-15	-22	29
Stav k 31. prosinci	1 019	1 276	835

Závazky vůči sociálnímu fondu jsou uvedeny pod mzdovými závazky.

34. Finanční záruky a podmíněné závazky

Poskytnuté přísliby

<i>V tisících EUR („tis. EUR“)</i>	31. prosince 2014	31. prosince 2013	31. prosince 2012
Poskytnuté zástavy – cenné papíry	7 515 761	7 438 432	2 036 555
Poskytnuté záruky	294 808	1 285 615	-
Ostatní poskytnuté zástavy	2 006 245	2 082 735	1 594 073
Celkem	9 816 814	10 806 782	3 630 628

Poskytnuté zástavy představují cenné papíry jednotlivých společností Skupiny použité jako zajištění externího financování.

Záruky většinou představují poskytnuté sliby, záruky a přísliby půjček.

Ostatní poskytnuté zástavy se týkají poskytnutých půjček ve výši 1 394 187⁽¹⁾ tis. EUR (2013: 1 284 230⁽¹⁾ tis. EUR; 2012: 987 987⁽¹⁾ tis. EUR), zastavených peněžních prostředků ve výši 167 558 tis. EUR (2013: 326 126 tis. EUR; 2012: 119 372 tis. EUR) a dalších zástav ve výši 444 500 tis. EUR (2013: 472 379 tis. EUR; 2012: 486 714 tis. EUR), které zahrnují zastavený dlouhodobý majetek ve výši 335 437 tis. EUR (2013: 343 154 tis. EUR; 2012: 341 169 tis. EUR), zastavené zásoby ve výši 21 672 tis. EUR (2013: 17 940 tis. EUR; 2012: 13 087 tis. EUR) a pohledávky z obchodních vztahů ve výši 87 391 tis. EUR (2013: 111 285 tis. EUR; 2012: 132 458 tis. EUR); všechny tyto závazky byly použity jako zajištění externího financování a financování dluhopisů.

(1) Celková výše zastavených poskytnutých půjček zahrnuje půjčky mezi podniky ve Skupině ve výši 846 057 tis. EUR (2013: 811 632 tis. EUR; 2012: 439 459 tis. EUR).

Poskytnuté záruky

Poskytnuté záruky zahrnují záruky ve výši 2 248 tis. EUR (2013: 1 003 610 tis. EUR; 2012: 0 tis. EUR), které byly použity jako zajištění externího financování, smlouvy na budoucí dodávky energií ve výši 239 421 tis. EUR (2013: 261 702 tis. EUR; 2012: 0 tis. EUR) a regulační podmíněná aktiva vztahující se k zelené energii ve výši 53 139 tis. EUR (2013: 68 903 tis. EUR; 2012: 0 tis. EUR), která představují regulační podmíněná aktiva vztahující se k zelené energii za rok 2014 (2013: podmíněná aktiva pokrývají roky 2012 a 2013).

Regulační podmíněná aktiva vztahující se k zelené energii

Skupina SSE je ze zákona povinná připojit do sítě výrobce zelené energie v případě, že splňují požadavky stanovené Energetickým regulačním úřadem (dále jen “ERÚ”), a dále vykupovat vyrobenou zelenou elektřinu, která se používá k pokrytí ztrát sítě. Tarif pro výkup zelené energie stanoví ERÚ a tento tarif je součástí tarifu za provoz systému (dále jen “TPS”). Za rok končící 31. prosincem 2014 vykázala skupina SSE ztrátu ve výši 53 139 tis. EUR (2013: 41 528 tis. EUR) jako rozdíl mezi náklady na vykoupenou zelenou energii a náklady vztahujícími se k dotování elektřiny vyrobené z uhlí a mezi výnosy z TPS v období od 1. ledna 2014 do 31. prosince 2014. Ztráta za rok 2014 je zahrnuta do podmíněných aktiv ve výši 53 139 tis. EUR (2013: 68 903 tis. EUR) specifikovaných výše. Na základě platného regulačního rámce budou vzniklé ztráty kompenzovány v průběhu dalších dvou let, tj. příslušné částky v roce 2015 a

2016 prostřednictvím navýšení výnosů z TPS (2013: v roce 2014 a 2015). Na základě rozhodnutí ERÚ z prosince 2014 bylo výsledné aktivum ve výši 41 528 tis. EUR vzniklé v roce 2013 vykázáno v příjmech příštích období v konsolidovaném výkazu o finanční pozici. Výsledné aktivum vzniklé v roce 2014 nebylo vykázáno, protože toto aktivum v současné době nesplňuje kritéria pro vykazování stanovená ve standardech IFRS ve znění přijatém Evropskou unií (EU).

Obdržené přísliby

<i>V tisících EUR („tis. EUR“)</i>	31. prosince 2014	31. prosince 2013	31. prosince 2012
Obdržené přísliby	195 152	312 270	6 205
Ostatní obdržené garance a záruky	184 436	94 840	7 955
Celkem	379 588	407 110	14 160

Obdržené přísliby zahrnují převážně smlouvy na budoucí dodávky energií vykázané společností Stredoslovenská energetika, a.s.

Ostatní obdržené garance a záruky zahrnují především obdržené záruky na zajištění pohledávek z obchodních vztahů ve výši 121 300 tis. EUR, které vykazala společnost SPP Infrastructure, a.s. (2013: obdržené garance a záruky na distribuční služby ve výši 20 310 tis. EUR; 2012: záruky ve výši 0 tis. EUR, které vykazala společnost Slovenský plynárenský priemysel, a.s.) a částku ve výši 0 tis. EUR (2013: 72 015 tis. EUR; 2012: 0 tis. EUR) jako záruku obdrženou za dopravní služby a investiční činnost, kterou vykazala společnost eustream, a.s.

Ostatní podmíněné závazky

Ostatní podmíněné závazky nejsou vykázány jako podrozvahové závazky, protože výši potenciálního závazku není možné spolehlivě ocenit.

Ostatní podmíněné závazky zahrnují:

Doprava zemního plynu

V roce 2014 dopravovala Skupina zemní plyn (smlouva obsahující ustanovení „ship or pay“) přes Slovenskou republiku na základě dlouhodobé smlouvy uzavřené s přepravcem plynu se sídlem v Rusku. Tato smlouva opravňuje tohoto přepravce plynu k využití plynovodů v souladu s přepravní kapacitou potřebnou k přepravě zemního plynu k zákazníkům ve střední a západní Evropě.

Od 1. července 2006 poskytuje společnost eustream, a.s. na základě této dlouhodobé smlouvy přístup k přepravní síti a k přepravním službám. Nejvýznamnějším uživatelem (přepravcem) této sítě je přepravce plynu se sídlem v Rusku a dalšími klienty jsou typicky významné evropské plynárenské společnosti přepravující zemní plyn z Ruska a asijských nalezišť do Evropy.

Nejvýznamnější část přepravní kapacity je využívána na základě dlouhodobých smluv. Společnost eustream, a.s. dále uzavírá krátkodobé smlouvy o přepravě v režimu „entry-exit“ (vstup-výstup).

Poplatky za přepravu budou uhrazeny (refundovány) příslušným přepravcem přímo společnosti eustream, a.s. Od roku 2005 je výše poplatků plně regulována regulačním úřadem. Tento úřad každoročně zveřejňuje příslušné rozhodnutí o stanovení ceny na základě návrhu předloženého společností eustream, a.s.

Podle regulačních obchodních a cenových podmínek poskytuje přepravce část poplatků ve věcné formě jako zemní plyn použitý pro provozní účely na pokrytí spotřeby plynu při provozu přenosové sítě. V souladu s regulačními obchodními a cenovými podmínkami je přepravce oprávněn zaplatit tuto část poplatků také penězi.

Skladování zemního plynu

Skupina skladuje zemní plyn ve dvou lokalitách v České republice a na Slovensku. Skladovací kapacity jsou využívány pro produkci a kompresi zemního plynu dle sezónních potřeb a pro zajištění dodržování bezpečnostních standardů pro uskladnění plynu v souladu s platnou legislativou. Poplatky za uskladnění

plynu jsou sjednávány dle délky smluv. Výše poplatku za skladování plynu závisí především na objemu využití kapacity za rok a na výši ročních cenových indexů.

Distribuce zemního plynu

Skupina je zodpovědná za distribuci zemního plynu na Slovensku. Dceřiná společnost SPP-distribúcia, a.s., která provádí distribuci zemního plynu, je ze zákona povinná poskytovat nediskriminační přístup k distribuční síti. Ceny za distribuci jsou předmětem prověřování a schvalování ze strany Úřadu pro reguláciu sieťových odvetví (URSO).

Prodej zemního plynu

Prodej zemního plynu středně velkým a velkým zákazníkům probíhá na základě smluv na dodávky plynu uzavřených obvykle na dobu jednoho roku či více let. Ceny sjednané ve smlouvách obvykle zahrnují kapacitní a komoditní složku.

Ostatní záruky a podmíněné závazky

Energetický a průmyslový holding, a.s. a významná energetická společnost („Zájemce“) jsou účastníky smluvních ujednání, na jejichž základě se dohodly vynaložit maximální úsilí k dosažení dohody o případném prodeji určitého majetku v oblasti vytápění, který v současné době vlastní jistý člen skupiny EPH („Transakce“), a to za předpokladu, že budou splněny následující stanovené podmínky, mimo jiné že mezi stranami budou dohodnuty podmínky Transakce a že Transakce bude schválena příslušnými firemními orgány jednotlivých stran. Pokud se Transakce neuskuteční v dohodnuté lhůtě, pak EPH vynaloží maximální úsilí k tomu, aby Zájemci zajistila obdobný alternativní majetek („Alternativní transakce“). Pokud se transakce neuskuteční ani v prodloužené lhůtě, pak EPH uhradí Zájemci náhradu ve výši cca 7 214 tis. EUR. Vzhledem k tomu, že se na tyto transakce vztahuje povinnost mlčenlivosti, je zakázáno uvádět na tomto místě podrobnější informace.

Nicméně k datu sestavení této konsolidované účetní závěrky se strany dosud nedohodly, zdali, respektive za jakých podmínek, bude Transakce nebo Alternativní transakce uzavřena a zrealizována. V současné době EPH vede jednání se Zájemcem, pokud jde o podmínky výše uvedených transakcí, včetně přípravy hloubkové kontroly (due diligence); to by mělo poskytnout východisko pro konečné rozhodnutí o tom, zdali bude některá z těchto transakcí uzavřena a zrealizována.

Z výše uvedených důvodů nebyl předmětný majetek v oblasti vytápění dosud vykázán v Aktivech držených k prodeji podle standardu IFRS 5 a EPH dosud nezaúčtovala výše uvedenou náhradu.

35. Operativní leasing

Během roku končícího 31. prosincem 2014 bylo do výsledku hospodaření vykázáno 22 582 tis. EUR (2013: 25 025 tis. EUR; 2012: 5 449 tis. EUR) jako náklady operativního leasingu.

Během roku končícího 31. prosincem 2014 bylo do výsledku hospodaření vykázáno 6 316 tis. EUR (2013: 3 889 tis. EUR; 2012: 2 347 tis. EUR) jako výnosy z operativního leasingu.

36. Postupy řízení rizik a zveřejňování informací

V tomto oddílu jsou podrobně popsána finanční a provozní rizika, jimž je Skupina vystavena, a způsoby, jimiž tato rizika řídí. Nejdůležitějšími finančními riziky jsou pro Skupinu úvěrové riziko, riziko likvidity, úrokové riziko a měnové riziko.

V rámci své činnosti je Skupina vystavena různým tržním rizikům, zejména riziku změny úrokových sazeb, směnných kurzů a cen komodit. K minimalizaci těchto rizik uzavírá Skupina derivátové smlouvy, s využitím nástrojů, které jsou na trhu k dispozici, kterými Skupina zajišťuje jednotlivé transakce i celková rizika.

(a) Úvěrové riziko

i. Ohrožení úvěrovým rizikem

Úvěrové riziko je riziko finanční ztráty, která Skupině hrozí, jestliže zákazník nebo protistrana v transakci s finančním nástrojem nesplní své smluvní závazky. Toto riziko vzniká především v oblasti pohledávek Skupiny za zákazníky a v oblasti půjček a úvěrů.

Skupina si stanovila úvěrovou politiku, podle níž je každý nový zákazník požadující výrobky nebo služby nad určitý limit (který je stanoven na základě velikosti a charakteru konkrétního podniku) nejprve podroben individuální analýze úvěruschopnosti a teprve poté mu jsou nabídnuty standardní platební a dodací podmínky. Skupina také od zákazníků vyžaduje poskytnutí vhodné formy záruky či zástavy. Ohrožení úvěrovým rizikem se průběžně monitoruje.

Další aspekty snížení úvěrového rizika

Skupina působí především jako výrobce elektřiny a energetická společnost, a má proto specifickou strukturu zákazníků. Distribuční společnosti představují velmi nízké úvěrové riziko. Velcí klienti jsou na dodávce elektřiny závislí, což úvěrová rizika značně zmírňuje. Navíc se před navázáním aktivního vztahu s obchodníky vyžadují bankovní záruky a platba předem. Dosavadní zkušenosti ukazují, že tato opatření jsou z hlediska eliminace úvěrového rizika velmi účinná.

U finančních aktiv (včetně vystavených záruk) představuje maximální úvěrové riziko (jestliže protistrany nesplní všechny smluvní povinnosti a zároveň se zjistí, že dané záruky nebo zástavy jsou bezcenné) jejich účetní hodnota. Tato částka tedy značně převyšuje předpokládané ztráty, které jsou zahrnuty v opravné položce na snížení hodnoty.

Skupina tvoří opravnou položku na snížení hodnoty na základě odhadu ztrát, ke kterým může dojít u pohledávek z obchodních vztahů a u jiných pohledávek. Hlavní složky této opravné položky zahrnují jednak specifickou složku ztrát vztahující se k jednotlivým významným rizikům, jednak společnou složku vytvořenou (pro skupinu podobných aktiv) ke ztrátám, které vznikly, ale dosud nebyly identifikovány. Společná opravná položka na ztráty se stanovuje na základě historických dat z platební statistiky u podobných finančních aktiv.

K rozvahovému dni jsou maximální úvěrová rizika, rozdělená podle typu protistran a podle geografických oblastí, uvedena v následujících tabulkách.

Úvěrové riziko podle typu protistrany

K 31. prosinci 2014

V tisících EUR („tis. EUR“)

	Podniky (nefinanční instituce)	Stát, vláda	Finanční instituce	Banky	Fyzické osoby	Ostatní	Celkem
Aktiva							
Peníze a peněžní ekvivalenty	4 479	-	-	905 304	-	(1)304	910 087
Pohledávky z obchodních vztahů a jiná aktiva	431 510	16 071	90	4	10 313	20 501	478 489
Finanční nástroje a jiná finanční aktiva	225 922	-	2 453	13 441	-	3	241 819
Celkem	661 911	16 071	2 543	918 749	10 313	20 808	1 630 395
Závazky							
Půjčky a úvěry	7 444	-	(2)2 922 965	2 208 929	-	-	5 139 338
Závazky z obchodních vztahů a jiné závazky	427 840	67 079	5 861	559	42 128	91 208	634 675
Finanční nástroje a finanční závazky	18 745	-	7 922	46 098	10 863	-	83 628
Celkem	454 029	67 079	2 936 748	2 255 586	52 991	91 208	5 857 641

(1) Především pokladni hotovost

(2) Tato částka představuje především emitované dluhopisy.

K 31. prosinci 2013

V tisících EUR („tis. EUR“)

	Podniky (nefinanční instituce)	Stát, vláda	Finanční instituce	Banky	Fyzické osoby	Ostatní	Celkem
Aktiva							
Peníze a peněžní ekvivalenty	948	-	-	993 510	-	(1)218	994 676
Pohledávky z obchodních vztahů a jiná aktiva	405 542	3 318	36	1 130	5 943	36 137	452 106
Finanční nástroje a jiná finanční aktiva	165 798	-	2 224	6 089	-	583	174 694
Celkem	572 288	3 318	2 260	1 000 729	5 943	36 938	1 621 476
Závazky							
Půjčky a úvěry	643 245	-	(2)1 898 122	1 945 779	-	-	4 487 146
Závazky z obchodních vztahů a jiné závazky	624 868	52 981	-	510	52 397	1 386	732 142
Finanční nástroje a finanční závazky	19 690	-	11 668	60 565	9 517	-	101 440
Celkem	1 287 803	52 981	1 909 790	2 006 854	61 914	1 386	5 320 728

(1) Především pokladní hotovost

(2) Tato částka představuje především emitované dluhopisy.

K 31. prosinci 2012

V tisících EUR („tis. EUR“)

	Podniky (nefinanční instituce)	Stát, vláda	Finanční instituce	Banky	Fyzické osoby	Ostatní	Celkem
Aktiva							
Peníze a peněžní ekvivalenty	28 043	-	-	409 069	-	(1)119	437 231
Pohledávky z obchodních vztahů a jiná aktiva	200 557	1 870	-	40	278	72 315	275 060
Finanční nástroje a jiná finanční aktiva	144 670	756	1 034	5 290	-	4 615	156 365
Celkem	373 270	2 626	1 034	414 399	278	77 049	868 656
Závazky							
Půjčky a úvěry	265 752	-	(2)541 488	119 531	-	-	926 771
Závazky z obchodních vztahů a jiné závazky	279 594	27 804	-	358	14 757	33 135	355 648
Finanční nástroje a finanční závazky	9 865	-	20 127	27 605	10 979	-	68 576
Celkem	555 211	27 804	561 615	147 494	25 736	33 135	1 350 995

(1) Především pokladní hotovost

(2) Tato částka představuje především emitované dluhopisy.

Úvěrové riziko podle teritorií

K 31. prosinci 2014

V tisících EUR
(„tis. EUR“)

	Česká republika	Slovensko	Kypr	Irsko	Polsko	Německo	Velká Británie	Ostatní	Celkem
Aktiva									
Peníze a peněžní ekvivalenty	208 873	566 750	-	-	740	71 438	52 836	9 450	910 087
Pohledávky z obchodních vztahů a jiná aktiva	167 791	189 683	1 018	-	8 593	74 445	249	36 710	478 489
Finanční nástroje a jiná finanční aktiva	86 693	8 695	56 636	-	32 406	45 634	-	11 755	241 819
Celkem	463 357	765 128	57 654	-	41 739	191 517	53 085	57 915	1 630 395

Závazky (pro informaci)

Půjčky a úvěry

Půjčky a úvěry	337 866	289 118	-	(1) 2 863 557	-	5 720	(2) 1 568 177	74 900	5 139 338
Závazky z obchodních vztahů a jiné závazky	151 371	275 858	30	-	927	166 833	10 658	28 998	634 675
Finanční nástroje a finanční závazky	65 931	9 074	3 294	-	-	360	1 552	3 417	83 628
Celkem	555 168	574 050	3 324	2 863 557	927	172 913	1 580 387	107 315	5 857 641

(1) Tato částka představuje především emitované dluhopisy, které jsou kótovány na Irské burze cenných papírů.

(2) Tato částka představuje zejména půjčku ve výši 1 435 351 tis. EUR čerpanou společností Slovak Gas Holding B.V.

K 31. prosinci 2013

V tisících EUR („tis. EUR“)

	Česká republika	Slovensko	Kypr	Irsko	Polsko	Německo	Velká Británie	Ostatní	Celkem
Aktiva									
Peníze a peněžní ekvivalenty	409 772	250 392	-	-	3 610	88 715	42 159	200 028	994 676
Pohledávky z obchodních vztahů a jiná aktiva	167 912	120 109	1 021	-	7 548	84 850	28 589	42 077	452 106
Finanční nástroje a jiná finanční aktiva	87 220	3 063	28 842	-	365	46 199	192	8 813	174 694
Celkem	664 904	373 564	29 863	-	11 523	219 764	70 940	250 918	1 621 476

Závazky (pro informaci)

Půjčky a úvěry

Půjčky a úvěry	509 827	174 804	254 439	(1) 1 856 846	36	126 162	(2) 1 390 120	174 912	4 487 146
Závazky z obchodních vztahů a jiné závazky	159 927	210 210	36	-	30 811	321 386	3 282	6 490	732 142
Finanční nástroje a finanční závazky	97 612	1 604	2 224	-	-	-	-	-	101 440
Celkem	767 366	386 618	256 699	1 856 846	30 847	447 548	1 393 402	181 402	5 320 728

(1) Tato částka představuje především emitované dluhopisy, které jsou kótovány na Irské burze cenných papírů.

(2) Tato částka představuje půjčku ve výši 228 859 tis. EUR čerpanou společností EPH Financing II, a.s. a půjčku ve výši 1 161 261 tis. EUR čerpanou společností Slovak Gas Holding B.V., přičemž obě tyto půjčky jsou čerpány ve Velké Británii.

K 31. prosinci 2012

*V tisících EUR
(„tis. EUR“)*

	Česká republika	Slovensko	Kypr	Irsko	Polsko	Německo	Velká Británie	Ostatní	Celkem
Aktiva									
Peníze a peněžní ekvivalenty	385 758	2 705	-	-	796	47 932	-	40	437 231
Pohledávky z obchodních vztahů a jiná aktiva	152 625	39 459	5 012	-	10 740	65 951	-	1 273	275 060
Finanční nástroje a jiná finanční aktiva	104 416	756	636	-	-	47 454	-	3 103	156 365
Celkem	642 799	42 920	5 648	0	11 536	161 337	-	4 416	868 656

Závazky

(pro informaci)

Půjčky a úvěry

	138 466	55 370	240 533	(1)495 545	-	6 881	(2)-10 024	-	926 771
Závazky z obchodních vztahů a jiné závazky	166 307	26 054	4 177	-	20 088	136 993	1 492	537	355 648
Finanční nástroje a finanční závazky	66 388	-	2 188	-	-	-	-	-	68 576
Celkem	371 161	81 424	246 898	495 545	20 088	143 874	-8 532	537	1 350 995

(1) Tato částka představuje emitované dluhopisy, které jsou kótovány na Irské burze cenných papírů.

(2) Tato částka představuje poplatky uhrazené v souvislosti se získáním dlouhodobého bankovního úvěru. K 31. prosinci 2012 nebyla jistina čerpána; úvěr byl čerpán v roce 2013.

ii. Ztráty ze snížení hodnoty

Věková struktura finančních aktiv, s výjimkou peněz a peněžních ekvivalentů a derivátů, k rozvahovému dni:

Úvěrové riziko – snížení hodnoty finančních aktiv

K 31. prosinci 2014

V tisících EUR („tis. EUR“)

	Půjčky jiným subjektům než úvěrovým institucím	Jiné krátkodobé vklady (určené k investičním účelům)	Realizovatelné akcie a jiné kapitálové nástroje	Pohledávky z obchodních vztahů a jiná aktiva	Celkem
Do splatnosti (netto)	139 234	307	85 283	419 906	644 730
Po splatnosti (netto)	-	-	-	58 583	58 583
Celkem	139 234	307	85 283	478 489	703 313

A – aktiva, k nimž byla vytvořena opravná položka (po lhůtě splatnosti a se snížením hodnoty)

- brutto	-	-	-	99 575	99 575
- specifická opravná položka	-	-	-	-17 492	-17 492
- všeobecná opravná položka	-	-	-	-37 408	-37 408
Netto	-	-	-	44 675	44 675

B – aktiva, k nimž nebyla vytvořena opravná položka (po lhůtě splatnosti, ale bez snížení hodnoty)

- po lhůtě splatnosti <30 dní	-	-	-	10 130	10 130
- po lhůtě splatnosti 31–180 dní	-	-	-	1 687	1 687
- po lhůtě splatnosti 181–365 dní	-	-	-	406	406
- po lhůtě splatnosti >365 dní	-	-	-	1 685	1 685
Netto	-	-	-	13 908	13 908
Celkem	-	-	-	58 583	58 583

U opravných položek na snížení hodnoty finančních aktiv během roku končícího 31. prosincem 2014 byly vykázány tyto pohyby:

<i>V tisících EUR („tis. EUR“)</i>	Půjčky jiným subjektům než úvěrovým institucím	Ostatní vlastní termínované vklady (určené k investičním účelům)	Realizovatelné akcie a jiné kapitálové nástroje	Pohledávky z obchodních vztahů a jiná aktiva	Celkem
Stav k 1. lednu 2014	-	-	-	12 069	12 069
Ztráty ze snížení hodnoty vykázané během účetního období	-	-	-	4 111	4 111
Zrušení (zúčtování) ztrát ze snížení hodnoty vykázané během účetního období	-	-	-	-2 720	-2 720
Použití opravné položky v průběhu účetního období (odepsané položky)	-	-	-	-2 690	-2 690
Dopady změn směnných kurzů	-	-	-	-76	-76
Stav k 31. prosinci 2014	-	-	-	10 694	10 694

Úvěrové riziko – snížení hodnoty finančních aktiv

K 31. prosinci 2013

<i>V tisících EUR („tis. EUR“)</i>	Půjčky jiným subjektům než úvěrovým institucím	Jiné krátkodobé vklady (určené k investičním účelům)	Realizovatelné akcie a jiné kapitálové nástroje	Pohledávky z obchodních vztahů a jiná aktiva	Celkem
Do splatnosti (netto)	83 063	328	85 250	405 251	573 892
Po splatnosti (netto)	-	-	-	46 855	46 855
Celkem	83 063	328	85 250	452 106	620 747

A – aktiva, k nimž byla vytvořena opravná položka (po lhůtě splatnosti a se snížením hodnoty)

- brutto	-	-	-	34 968	34 968
- specifická opravná položka	-	-	-	-8 168	-8 168
- všeobecná opravná položka	-	-	-	-3 901	-3 901
Netto	-	-	-	22 899	22 899

B – aktiva, k nimž nebyla vytvořena opravná položka (po lhůtě splatnosti, ale bez snížení hodnoty)

- po lhůtě splatnosti <30 dní	-	-	-	11 778	11 778
- po lhůtě splatnosti 31–180 dní	-	-	-	1 203	1 203
- po lhůtě splatnosti 181–365 dní	-	-	-	1 313	1 313
- po lhůtě splatnosti >365 dní	-	-	-	9 662	9 662
Netto	-	-	-	23 956	23 956
Celkem	-	-	-	46 855	46 855

U opravných položek na snížení hodnoty finančních aktiv během roku končícího 31. prosincem 2013 byly vykázány tyto pohyby:

<i>V tisících EUR („tis. EUR“)</i>	Půjčky jiným subjektům než úvěrovým institucím	Ostatní vlastní termínované vklady (určené k investičním účelům)	Realizovatelné akcie a jiné kapitálové nástroje	Pohledávky z obchodních vztahů a jiná aktiva	Celkem
Stav k 1. lednu 2013	-	-	-	7 200	7 200
Ztráty ze snížení hodnoty vykázané během účetního období	-	-	-	9 433	9 433
Zrušení (zúčtování) ztrát ze snížení hodnoty vykázané během účetního období	-	-	-	-4 120	-4 120
Použití opravné položky v průběhu účetního období (odepsané položky)	-	-	-	-5 198	-5 198
Ukončované činnosti	-	-	-	5 506	5 506
Dopady změn směnných kurzů	-	-	-	-752	-752
Stav k 31. prosinci 2013	-	-	-	12 069	12 069

Úvěrové riziko – snížení hodnoty finančních aktiv

K 31. prosinci 2012

<i>V tisících EUR („tis. EUR“)</i>	Půjčky jiným subjektům než úvěrovým institucím	Ostatní vlastní termínované vklady (určené k investičním účelům)	Realizovatelné akcie a jiné kapitálové nástroje	Finanční nástroje držené do splatnosti	Pohledávky z obchodních vztahů a jiná aktiva	Celkem
Do splatnosti (netto)	59 905	199	84 804	756	246 062	391 726
Po splatnosti (netto)	-	-	-	-	28 998	28 998
Celkem	59 905	199	84 804	756	275 060	420 724

A – aktiva, k nimž byla vytvořena opravná položka (po lhůtě splatnosti a se snížením hodnoty)

- brutto	-	-	-	-	13 962	13 962
- specifická opravná položka	-	-	-	-	-7 200	-7 200
- všeobecná opravná položka	-	-	-	-	-	-
Netto	-	-	-	-	6 762	6 762

B – aktiva, k nimž nebyla vytvořena opravná položka (po lhůtě splatnosti, ale bez snížení hodnoty)

- po lhůtě splatnosti <30 dní	-	-	-	-	6 684	6 684
- po lhůtě splatnosti 31–180 dní	-	-	-	-	9 069	9 069
- po lhůtě splatnosti 181–365 dní	-	-	-	-	1 551	1 551
- po lhůtě splatnosti >365 dní	-	-	-	-	4 932	4 932
Netto	-	-	-	-	22 236	22 236
Celkem	-	-	-	-	28 998	28 998

U opravných položek na snížení hodnoty finančních aktiv během roku končícího 31. prosincem 2012 byly vykázány tyto pohyby:

<i>V tisících EUR („tis. EUR“)</i>	Půjčky jiným subjektům než úvěrovým institucím	Ostatní vlastní termínovan é vklady (určené k investičním účelům)	Realizovatel né akcie a jiné kapitálové nástroje	Finanční nástroje držené do splatnosti	Pohledávky z obchodních vztahů a jiná aktiva	Celkem
Stav k 1. lednu 2012	-	-	-	-	6 047	6 047
Ztráty ze snížení hodnoty vykázané během účetního období	-	-	-	-	4 614	4 614
Zrušení (zúčtování) ztrát ze snížení hodnoty vykázané během účetního období	-	-	-	-	-2 227	-2 227
Odepsané položky	-	-	-	-	-1 352	-1 352
Dopady změn směnných kurzů	-	-	-	-	118	118
Stav k 31. prosinci 2012	-	-	-	-	7 200	7 200

Ztráty ze snížení hodnoty pohledávek z obchodních vztahů a jiných aktiv k 31. prosinci 2014, 31. prosinci 2013 a 31. prosinci 2012 se týkají několika zákazníků, kteří uvedli, že nepředpokládají, že budou schopni uhradit nedoplatky, a to především v důsledku ekonomické situace. Skupina je přesvědčena (na základě rozsáhlých analýz ratingu jednotlivých zákazníků), že částky neovlivněné snížením hodnoty, které jsou více než 30 dní po lhůtě splatnosti, jsou dosud inkasovatelné.

Z přehledů o plnění platebních podmínek zákazníků v minulosti Skupina usuzuje, že k pohledávkám z obchodních vztahů a jiným aktivům, které jsou ve lhůtě splatnosti, nebo jsou po lhůtě splatnosti do 30 dní, není třeba tvořit opravnou položku na snížení hodnoty.

Opravná položka na snížení hodnoty k finančním aktivům se používá k zachycení ztrát ze snížení hodnoty, nedojde-li Skupina k závěru, že dlužnou částku už nelze získat. V takovém případě se předmětné částky považují za nedobytné a odepíší se přímo proti finančním aktivům.

(b) Riziko likvidity

Riziko likvidity je riziko, že se Skupina dostane do potíží s plněním povinností spojených se svými finančními závazky, které se vypořádávají prostřednictvím peněz nebo jiných finančních aktiv. Jednotlivé společnosti ve Skupině používají různé metody řízení rizika likvidity.

Vedení Skupiny se zaměřuje na metody používané finančními institucemi, tj. na diverzifikaci zdrojů finančních prostředků. Tato diverzifikace dává Skupině flexibilitu a omezuje její případnou závislost na jediném zdroji financování. Riziko likvidity se vyhodnocuje především sledováním změn ve struktuře financování a porovnáváním těchto změn se strategií Skupiny pro řízení rizika likvidity. Součástí strategie řízení rizika likvidity je i skutečnost, že Skupina drží část svých aktiv ve vysoce likvidních finančních prostředcích.

Skupina dbá standardně na to, aby měla dostatek hotovosti a aktiv s krátkodobou splatností k okamžitému použití na krytí očekávaných provozních nákladů na 90 dní, a to včetně splacení finančních závazků, nikoliv však na krytí nákladů z potenciálních dopadů extrémních situací, které nelze přiměřeně předvídat, například přírodních katastrof.

Níže uvedená tabulka uvádí rozbor finančních aktiv a závazků Skupiny v členění podle splatnosti, konkrétně podle doby, která zbývá od rozvahového dne do data smluvní splatnosti. Pro případy, kdy existuje možnost dřívějšího splacení, volí Skupina co nejbezpečnější způsob posuzování. Z tohoto důvodu se u závazků počítá se splacením v nejdříve možné lhůtě a u aktiv se počítá se splacením v nejpozdější možné lhůtě. Aktiva a závazky, které nemají smluvně stanovenou dobu splatnosti, jsou seskupeny do kategorie s „nedefinovanou splatností“.

Splatnosti finančních aktiv a závazků

K 31. prosinci 2014

*V tisících EUR
(„tis. EUR“)*

	Účetní hodnota	Smluvní peněžní toky ⁽¹⁾	Méně než 3 měsíce	3 měsíce až 1 rok	1–5 let	Více než 5 let	Nedefi- novaná splatnost
Aktiva							
Peníze a peněžní ekvivalenty	910 087	910 087	910 087	-	-	-	-
Pohledávky z obchodních vztahů a jiná aktiva	478 489	⁽²⁾ 441 025	311 288	45 798	22 361	-	61 578
Finanční nástroje a jiná finanční aktiva	241 819	253 232	5 313	32 545	77 521	52 563	85 290
z toho deriváty	16 995	16 995	4 600	5 993	6 402	-	-
Celkem	1 630 395	1 604 344	1 226 688	78 343	99 882	52 563	146 868
Závazky							
Půjčky a úvěry	5 139 338	6 095 896	191 669	854 306	2 879 432	2 170 489	-
Závazky z obchodních vztahů a jiné závazky	634 675	527 791	358 291	85 452	48 833	34 072	1 143
Finanční nástroje a finanční závazky	83 628	91 236	49 737	12 935	28 073	491	-
z toho deriváty	28 350	33 047	20 148	6 817	5 591	491	-
Celkem	5 857 641	6 714 923	599 697	952 693	2 956 338	2 205 052	1 143
Čistý stav rizika likvidity	-4 227 246	-5 110 579	626 991	-874 350	-2 856 456	-2 152 489	145 725

(1) Smluvní peněžní toky bez zohlednění diskontování na čistou současnou hodnotu a včetně případného úroku.

(2) Náklady příštích období a poskytnuté zálohy jsou vyloučeny.

Splatnosti finančních aktiv a závazků

K 31. prosinci 2013

*V tisících EUR
(„tis. EUR“)*

	Účetní hodnota	Smluvní peněžní toky ⁽¹⁾	Méně než 3 měsíce	3 měsíce až 1 rok	1–5 let	Více než 5 let	Nedefi- novaná splatnost
Aktiva							
Peníze a peněžní ekvivalenty	994 676	994 676	994 676	-	-	-	-
Pohledávky z obchodních vztahů a jiná aktiva	452 106	⁽²⁾ 438 323	319 599	39 708	19 763	-	59 253
Finanční nástroje a jiná finanční aktiva	174 694	181 368	45 506	36 463	3 902	10 246	85 251
z toho deriváty	6 053	6 053	2 625	2 407	1 021	-	-
Celkem	1 621 476	1 614 367	1 359 781	76 171	23 665	10 246	144 504
Závazky							
Půjčky a úvěry	4 487 146	5 221 477	482 844	354 567	2 805 907	1 578 159	-
Závazky z obchodních vztahů a jiné závazky	732 142	729 736	416 408	230 374	47 621	31 796	3 537
Finanční nástroje a finanční závazky	101 440	104 174	21 112	55 059	27 675	328	-
z toho deriváty	7 876	7 438	2 662	3 318	1 130	328	-
Celkem	5 320 728	6 055 387	920 364	640 000	2 881 203	1 610 283	3 537
Čistý stav rizika likvidity	-3 699 252	-4 441 020	439 417	-563 829	-2 857 538	-1 600 037	140 967

(1) Smluvní peněžní toky bez zohlednění diskontování na čistou současnou hodnotu a včetně případného úroku.

(2) Náklady příštích období a poskytnuté zálohy jsou vyloučeny.

Splatnosti finančních aktiv a závazků

K 31. prosinci 2012

*V tisících EUR
(„tis. EUR“)*

	Účetní hodnota	Smluvní peněžní toky ⁽¹⁾	Méně než 3 měsíce	3 měsíce až 1 rok	1–5 let	Více než 5 let	Nedefi- novaná splatnost
Aktiva							
Peníze a peněžní ekvivalenty	437 231	437 231	437 231	-	-	-	-
Pohledávky z obchodních vztahů a jiná aktiva	275 060	⁽²⁾ 245 863	154 296	56 603	4 614	6 842	23 508
Finanční nástroje a jiná finanční aktiva	156 365	164 280	1 631	6 762	5 648	65 434	84 805
<i>z toho deriváty</i>	10 701	7 916	1 631	3 461	2 824	-	-
Celkem	868 656	847 374	593 158	63 365	10 262	72 276	108 313
Závazky							
Půjčky a úvěry	926 771	1 292 283	14 956	63 484	642 403	571 440	-
Závazky z obchodních vztahů a jiné závazky	355 648	346 659	182 856	57 239	1 313	2 705	102 546
Finanční nástroje a finanční závazky	68 576	70 923	4 654	28 123	38 146	-	-
<i>z toho deriváty</i>	2 585	2 585	437	477	1 671	-	-
Celkem	1 350 995	1 709 865	202 466	148 846	681 862	574 145	102 546
Čistý stav rizika likvidity	-482 339	-862 491	390 692	-85 481	-671 600	-501 869	5 767

(1) Smluvní peněžní toky bez zohlednění diskontování na čistou současnou hodnotu a včetně případného úroku.

(2) Náklady příštích období a poskytnuté zálohy jsou vyloučeny.

Nepředpokládá se, že by peněžní toky zahrnuté do rozboru splatnosti nastaly mnohem dříve nebo v mnohem větších objemech.

(c) Úrokové riziko

Skupina je ve své činnosti vystavena riziku výkyvů úrokových sazeb, protože úročená aktiva (včetně investic) a úročené závazky mají různá data splatnosti nebo přecenění, nebo jsou splatné či přeceňované v různé výši. Délka doby, po kterou má určitý finanční nástroj pevnou úrokovou sazbu, proto ukazuje, do jaké míry je daný finanční nástroj vystaven úrokovému riziku. Níže uvedená tabulka uvádí údaje o rozsahu úrokového rizika Skupiny buď podle smluvní lhůty splatnosti finančních nástrojů Skupiny, nebo – v případě finančních nástrojů, které se přeceňují na tržní úrokovou sazbu před splatností – podle data příští změny úrokové sazby. Aktiva a závazky, které nemají smluvně stanovenou lhůtu splatnosti nebo nejsou úročené, jsou seskupeny do kategorie s „nedefinovanou splatností“.

Ke snížení částky dluhů, která je vystavena výkyvům úrokové míry, a ke snížení výpůjčních nákladů se používají různé typy derivátů, především pak úrokové swapy.

Jde o kontrakty, které jsou zpravidla uzavírány na nominální částku nižší (nebo stejnou) a na termín kratší (či stejný) v porovnání s částkou a termínem příslušného podkladového finančního závazku, takže se každá změna reálné hodnoty a/nebo očekávaných budoucích peněžních toků u těchto kontraktů vykompenzuje odpovídající změnou reálné hodnoty a/nebo předpokládaných budoucích peněžních toků z podkladové pozice.

Finanční informace týkající se úročených a neúročených aktiv a závazků a jejich smluvní data splatnosti či přecenění k 31. prosinci 2014:

<i>V tisících EUR („tis. EUR“)</i>	Do 1 roku	1 rok až 5 let	Více než 5 let	Nedefinovaná splatnost (nebo neúročené)	Celkem
Aktiva					
Peníze a peněžní ekvivalenty	909 783	-	-	304	910 087
Pohledávky z obchodních vztahů a jiná aktiva	73 356	209	-	404 924	478 489
Finanční nástroje a jiná finanční aktiva	25 157	65 528	8 288	142 846	241 819
Celkem	1 008 296	65 737	8 288	548 074	1 630 395
Závazky					
Půjčky a úvěry	1 851 717	1 308 074	1 974 162	5 385	5 139 338
Závazky z obchodních vztahů a jiné závazky	64 448	-	-	570 227	634 675
Finanční nástroje a finanční závazky	52 314	20 348	-	10 966	83 628
Celkem	1 968 479	1 328 422	1 974 162	586 578	5 857 641
Čistý stav úrokového rizika	-960 183	-1 262 685	-1 965 874	-38 504	-4 227 246

Nominální částky finančních nástrojů jsou uvedeny v bodě 32 – Finanční nástroje.

Úrokové riziko k 31. prosinci 2013 bylo následující:

<i>V tisících EUR („tis. EUR“)</i>	Do 1 roku	1 rok až 5 let	Více než 5 let	Nedefinovaná splatnost (nebo neúročené)	Celkem
Aktiva					
Peníze a peněžní ekvivalenty	994 458	-	-	218	994 676
Pohledávky z obchodních vztahů a jiná aktiva	292	-	-	451 814	452 106
Finanční nástroje a jiná finanční aktiva	32 780	2 625	5 542	133 747	174 694
Celkem	1 027 530	2 625	5 542	585 779	1 621 476
Závazky					
Půjčky a úvěry	1 721 459	1 412 762	1 346 618	6 307	4 487 146
Závazky z obchodních vztahů a jiné závazky	161 130	365	-	570 647	732 142
Finanční nástroje a finanční závazky	72 926	24 831	328	3 355	101 440
Celkem	1 955 515	1 437 958	1 346 946	580 309	5 320 728
Čistý stav úrokového rizika	-927 985	-1 435 333	-1 341 404	5 470	-3 699 252

Nominální částky finančních nástrojů jsou uvedeny v bodě 32 – Finanční nástroje.

Úrokové riziko k 31. prosinci 2012 bylo následující:

<i>V tisících EUR („tis. EUR“)</i>	Do 1 roku	1 rok až 5 let	Více než 5 let	Nedefinovaná splatnost (nebo neúročené)	Celkem
Aktiva					
Peníze a peněžní ekvivalenty	437 112	-	-	119	437 231
Pohledávky z obchodních vztahů a jiná aktiva	58 354	-	-	216 706	275 060
Finanční nástroje a jiná finanční aktiva	49 523	239	11 177	95 426	156 365
Celkem	544 989	239	11 177	312 251	868 656
Závazky					
Půjčky a úvěry	29 157	395 943	490 016	11 655	926 771
Závazky z obchodních vztahů a jiné závazky	120 087	4 018	-	231 543	355 648
Finanční nástroje a finanční závazky	30 429	34 885	-	3 262	68 576
Celkem	179 673	434 846	490 016	246 460	1 350 995
Čistý stav úrokového rizika	365 316	-434 607	-478 839	65 791	-482 339

Nominální částky finančních nástrojů jsou uvedeny v bodě 32 – Finanční nástroje.

Analýza citlivosti

Skupina provádí stresové testování za použití standardizovaného úrokového šoku, což znamená, že se na úrokové pozice portfolia aplikuje okamžité snížení/zvýšení úrokových sazeb o 100 bazických bodů v celé délce výnosové křivky.

K rozvahovému dni by změna úrokových sazeb o 100 bazických bodů zvýšila nebo snížila zisk o částky uvedené v následující tabulce. V tomto rozboru se předpokládá, že všechny ostatní proměnné, především směnné kurzy cizích měn, zůstanou konstantní.

<i>V tisících EUR („tis. EUR“)</i>	2014	2013	2012
	Zisk/-ztráta	Zisk/-ztráta	Zisk/-ztráta
Snížení úrokové sazby o 100 bazických bodů	139 694	120 813	32 538
Zvýšení úrokové sazby o 100 bazických bodů	-139 694	-120 813	-32 538

(d) Měnové riziko

Finanční pozice a peněžní toky Skupiny jsou ovlivňovány kolísáním platného směnného kurzu cizích měn.

Skupina je vystavena měnovému riziku při prodeji, nákupu a půjčkách denominovaných v jiných měnách, než jsou příslušné funkční měny používané společnostmi ve Skupině. Jde především o měny EUR, USD a PLN.

K omezení měnových rizik ohrožujících aktiva, závazky a očekávané budoucí peněžní toky Skupiny se používají různé typy derivátů. Jsou to hlavně měnové forwardy, z nichž většina má splatnost kratší než jeden rok.

Také tyto kontrakty jsou běžně uzavírány na stejnou nominální částku a stejný termín vypršení jako u příslušného podkladového finančního závazku nebo očekávaných budoucích peněžních toků, takže se každá změna reálné hodnoty a/nebo budoucích peněžních toků u těchto kontraktů, která vyplývá z potenciálního posílení či oslabení české koruny oproti jiným měnám, plně vykompenzuje odpovídající změnou reálné hodnoty a/nebo předpokládaných budoucích peněžních toků z podkladové pozice.

Pokud jde o peněžní aktiva a pasiva denominovaná v zahraničních měnách, snaží se Skupina udržovat rizika na přijatelné úrovni tím, že musí-li řešit krátkodobou nerovnováhu, nakupuje a prodává zahraniční měny za spotové sazby.

K 31. prosinci 2014 byla Skupina vystavena měnovému riziku (v přepočtu na tisíce EUR) v následujícím rozsahu:

<i>V tisících EUR („tis. EUR“)</i>	CZK	USD	EUR	PLN	Ostatní	Celkem
Aktiva						
Peníze a peněžní ekvivalenty	84 274	114	824 598	1 100	1	910 087
Pohledávky z obchodních vztahů a jiná aktiva	136 575	360	332 880	8 673	1	478 489
Finanční nástroje a jiná finanční aktiva	89 435	-	109 609	42 775	-	241 819
	310 284	474	1 267 087	52 548	2	1 630 395
Podrozvahová aktiva	574 325	-	1 550 382	1 114	-	2 125 851
<i>Nominální částky derivátů*</i>	574 325	-	1 255 317	1 114	-	1 830 756
Závazky						
Půjčky a úvěry	101 627	-	5 037 711	-	-	5 139 338
Závazky z obchodních vztahů a jiné závazky	107 555	187	519 815	7 080	38	634 675
Finanční nástroje a finanční závazky	60 311	-	23 317	-	-	83 628
	269 493	187	5 580 843	7 080	38	5 857 641
Podrozvahové závazky	162 725	-	1 989 951	-	-	2 152 676
<i>Nominální částky derivátů*</i>	144 875	-	1 628 213	-	-	1 773 088

* Rovněž zahrnuje spotovou část forwardů.

Podrozvahová aktiva a podrozvahové závazky zahrnují nominální částky finančních nástrojů (podrobnější informace viz bod 32 – Finanční nástroje).

K 31. prosinci 2013 byla Skupina vystavena měnovému riziku (v přepočtu na tisíce EUR) v následujícím rozsahu:

<i>V tisících EUR („tis. EUR“)</i>	CZK	USD	EUR	PLN	Ostatní	Celkem
Aktiva						
Peníze a peněžní ekvivalenty	112 707	2 990	875 223	3 756	-	994 676
Pohledávky z obchodních vztahů a jiná aktiva	119 088	4 084	321 386	7 548	-	452 106
Finanční nástroje a jiná finanční aktiva	88 424	-	85 942	328	-	174 694
	320 219	7 074	1 282 551	11 632	-	1 621 476
Podrozvahová aktiva	217 211	-	2 433 801	1 130	-	2 652 142
<i>Nominální částky derivátů*</i>	216 992	-	1 148 405	1 130	-	1 366 527
Závazky						
Půjčky a úvěry	178 997	-	4 298 924	9 225	-	4 487 146
Závazky z obchodních vztahů a jiné závazky	118 213	255	581 550	32 051	73	732 142
Finanční nástroje a finanční závazky	83 865	-	17 575	-	-	101 440
	381 075	255	4 898 049	41 276	73	5 320 728
Podrozvahové závazky	169 480	-	1 568 605	-	-	1 738 085
<i>Nominální částky derivátů*</i>	166 782	-	1 164 193	-	-	1 330 975

* Rovněž zahrnuje spotovou část forwardů.

Podrozvahová aktiva a podrozvahové závazky zahrnují nominální částky finančních nástrojů (podrobnější informace viz bod 32 – Finanční nástroje).

K 31. prosinci 2012 byla Skupina vystavena měnovému riziku (v přepočtu na tisíce EUR) v následujícím rozsahu:

<i>V tisících EUR („tis. EUR“)</i>	CZK	USD	EUR	PLN	Ostatní	Celkem
Aktiva						
Peníze a peněžní ekvivalenty	220 524	40	215 593	1 074	-	437 231
Pohledávky z obchodních vztahů a jiná aktiva	128 123	-	136 197	10 740	-	275 060
Finanční nástroje a jiná finanční aktiva	99 921	-	56 444	-	-	156 365
	448 568	40	408 234	11 814	-	868 656
Podrozvahová aktiva	3 582 021	-	1 189 021	6 126	-	4 777 168
<i>Nominální částky derivátů*</i>	<i>710 063</i>	<i>-</i>	<i>249 562</i>	<i>6 126</i>	<i>-</i>	<i>965 751</i>
Závazky						
Půjčky a úvěry	78 641	-	848 130	-	-	926 771
Závazky z obchodních vztahů a jiné závazky	140 811	-	191 249	23 548	40	355 648
Finanční nástroje a finanční závazky	62 132	-	6 444	-	-	68 576
	281 584	-	1 045 823	23 548	40	1 350 995
Podrozvahové závazky	810 103	-	101 790	-	-	911 893
<i>Nominální částky derivátů*</i>	<i>797 176</i>	<i>-</i>	<i>100 517</i>	<i>-</i>	<i>-</i>	<i>897 693</i>

* Rovněž zahrnuje spotovou část forwardů.

Podrozvahová aktiva a podrozvahové závazky zahrnují nominální částky finančních nástrojů (podrobnější informace viz bod 32 – Finanční nástroje).

Během vykazovaného období platily následující významné směnné kurzy:

CZK	31. prosince 2014		31. prosince 2013		31. prosince 2012	
	Průměrný kurz	Spotový kurz k vykazovanému dni	Průměrný kurz	Spotový kurz k vykazovanému dni	Průměrný kurz	Spotový kurz k vykazovanému dni
EUR 1	27,533	27,725	25,974	27,425	25,143	25,140
USD 1	20,746	22,834	19,565	19,894	19,583	19,055
PLN 1	6,582	6,492	6,189	6,603	6,010	6,172

Analýza citlivosti

Posílení/oslabení české koruny ke konci účetního období (jak se uvádí níže) vůči měnám EUR, USD a PLN by vedlo ke zvýšení/snížení vlastního kapitálu o částky uvedené v následující tabulce. Tato analýza vychází z odchylek ve směnných kurzech cizích měn, které Skupina považovala za dostatečně pravděpodobné ke konci účetního období. V tomto rozboru se předpokládá, že všechny ostatní proměnné, především úrokové sazby, zůstanou beze změny.

<i>Dopad v tisících EUR („tis. EUR“)</i>	2014	2013	2012
	Zisk/-ztráta	Zisk/-ztráta	Zisk/-ztráta
EUR (5% posílení)	215 688	190 883	31 778
USD (5% posílení)	-14	-346	-
PLN (5% posílení)	-2 273	1 579	597

Oslabení české koruny vůči výše uvedeným měnám k datu účetní závěrky by mělo stejný efekt (jen s opačným znaménkem) za předpokladu, že všechny ostatní proměnné zůstanou stejné.

(e) Komoditní riziko

Skupina je vystavena rizikům vyplývajícím z kolísání cen komodit, zejména energie, plynu a emisních povolenek, a to jak na straně nabídky, tak na straně poptávky. Ke zmírnění dopadů kolísání cen komodit slouží různé typy derivátů, především swapy.

Zvýšení/snížení ceny elektřiny o 1 EUR za megawatthodinu by zvýšilo/snížilo zisk z derivátů o částku uvedenou v následující tabulce.

<i>Dopad v tisících EUR („tis. EUR“)</i>	2014	2013	2012
	Zisk/-ztráta	Zisk/-ztráta	Zisk/-ztráta
Zvýšení o 1 EUR za megawatthodinu	434	77	159
Snížení o 1 EUR za megawatthodinu	-434	-77	-159

Zvýšení/snížení ceny elektrické energie o 5 procent by zvýšilo/snížilo zisk z derivátů o částku uvedenou v následující tabulce.

<i>Dopad v tisících EUR („tis. EUR“)</i>	2014	2013	2012
	Zisk/-ztráta	Zisk/-ztráta	Zisk/-ztráta
Zvýšení o 5 %	890	270	239
Snížení o 5 %	-890	-270	-239

Zvýšení/snížení ceny zemního plynu o 5 procent by zvýšilo/snížilo zisk z derivátů o částku uvedenou v následující tabulce.

<i>Dopad v tisících EUR („tis. EUR“)</i>	2014	2013	2012
	Zisk/-ztráta	Zisk/-ztráta	Zisk/-ztráta
Zvýšení o 5 %	-8 202	-8 008	-
Snížení o 5 %	8 202	8 008	-

Zvýšení/snížení ceny topného oleje o 5 procent by zvýšilo/snížilo zisk z derivátů o částku uvedenou v následující tabulce.

<i>Dopad v tisících EUR („tis. EUR“)</i>	2014	2013	2012
	Zisk/-ztráta	Zisk/-ztráta	Zisk/-ztráta
Zvýšení o 5 %	-	-10 010	-
Snížení o 5 %	-	10 010	-

Zvýšení/snížení devizového kurzu EUR/USD o 5 procent by zvýšilo/snížilo zisk z derivátů o částku uvedenou v následující tabulce.

<i>Dopad v tisících EUR („tis. EUR“)</i>	2014	2013	2012
	Zisk/-ztráta	Zisk/-ztráta	Zisk/-ztráta
Zvýšení o 5 %	-219	-6 006	-
Snížení o 5 %	219	6 006	-

(f) Regulatorní riziko

Skupina je vystavena rizikům vyplývajícím ze státní regulace prodejních cen elektřiny a plynu.

Prodej elektřiny středně velkým a velkým odběratelům je předmětem smluv o sdružených službách dodávky elektřiny. Tyto smlouvy zpravidla stanovují cenu za dodávku komodity. Cena distribuce a ostatních složek je stanovena na základě cenových rozhodnutí Energetického regulačního úřadu pro distribuční společnosti, operátora trhu a provozovatele přenosové soustavy. V případě maloodběratelů a domácností stanovují smlouvy o sdružených službách dodávky elektřiny produkty, k nimž jsou vystavovány ceníky v souladu s cenovými rozhodnutími Energetického regulačního úřadu pro daný regulovaný subjekt jakožto dodavatele elektřiny.

Základní rámec cenové regulace dodávek plynu je obsažen v zákoně č. 250/2012 Sb., o regulaci v síťových odvětvích, a v regulační politice pro současné regulační období 2012 – 2016. Podrobnosti týkající se rozsahu a způsobu provádění cenové regulace jsou stanoveny v obecně závazných právních předpisech vydaných Úřadem pro regulaci síťových odvětví.

V roce 2014 nadále podléhaly cenové regulaci dodávky plynu domácnostem, dodávky plynu maloodběratelům, dodávky plynu dodavatelům poslední instance, dodávky elektřiny domácnostem a dodávky elektřiny maloodběratelům.

(g) Provozní riziko

Provozní riziko je riziko ztrát ze zpronevěr, neoprávněné činnosti, chyb, opomenutí, neefektivnosti nebo ze selhání systému. Riziko tohoto typu vzniká při všech činnostech Skupiny a hrozí všem podnikatelským subjektům. Provozní riziko zahrnuje i právní riziko.

Cílem Skupiny je řídit provozní riziko tak, aby zachovala rovnováhu mezi zabráněním vzniku finančních ztrát a poškození dobrého jména Skupiny na jedné straně a celkovou efektivitou vynaložených nákladů. Postupy řízení rizik by také neměly bránit iniciativě a tvořivosti.

Primární odpovědnost za uplatňování kontrolních mechanismů pro zvládání provozních rizik nese vedení každé dceřiné společnosti. Pomáhat jim v tom mají obecné standardy pro řízení provozních rizik s platností pro celou Skupinu. Tyto obecné standardy, zpracováváné úsekem rizik, pokrývají následující oblasti:

- požadavky na sesouhlasení a monitorování transakcí
- identifikace provozních rizik v rámci kontrolního systému každé dceřiné společnosti (stanovení podmínek pro snižování a omezování provozních rizik a jejich dopadů a důsledků; doporučení vhodných řešení pro tuto oblast)
- získáním přehledu o provozních rizicích si Skupina vytváří předpoklady ke stanovení a nasměrování postupů a opatření, která povedou k omezení provozních rizik a k přijetí rozhodnutí o:
 - uznání jednotlivých existujících rizik;
 - zahájení procesů, které povedou k omezení možných dopadů; nebo
 - zúžení prostoru k rizikovým činnostem nebo jejich úplném zastavení.

(h) Řízení kapitálu

Snahou Skupiny je udržení silné kapitálové základny s cílem zachovat si důvěru investorů, věřitelů a trhů a podpořit budoucí rozvoj vlastní podnikatelské činnosti.

Řízením kapitálu a optimalizací poměru dluhu k vlastnímu kapitálu hodlá Skupina zajistit jednotlivým subjektům ve Skupině předpoklady k nepřetržitému provozování podnikatelské činnosti a k maximalizaci výnosů pro akcionáře.

Společnost ani žádná z jejích dceřiných společností nepodléhá kapitálovým požadavkům zavedeným zvenčí.

Ke konci období vykazovala Skupina následující poměr dluhu k upravenému kapitálu:

<i>V tisících EUR (...tis. EUR)</i>	31. prosince 2014	31. prosince 2013	31. prosince 2012 (po úpravě)*
Závazky celkem	7 716 544	8 173 963	1 889 976
Snížení o peníze a peněžní ekvivalenty	910 087	994 676	437 231
Čistý dluh	6 806 457	7 179 287	1 452 745
 Celkový vlastní kapitál připadající držitelům vlastního kapitálu Společnosti	 298 708	 1 219 360	 1 056 206
Snížení o částky akumulované ve vlastním kapitálu v souvislosti se zajištěním peněžních toků	-84 421	-78 771	427
Upravený kapitál	383 129	1 298 131	1 055 779
Poměr dluhu k upravenému kapitálu	17,77	5,53	1,38

* Podrobnosti jsou uvedeny v příloze č. 4 Upravený konsolidovaný výkaz o finanční pozici.

37. Spřízněné osoby

Vztahy Skupiny se spřízněnými osobami zahrnující vztahy s akcionáři a dalšími osobami jsou uvedeny v následující tabulce:

(a) Přehled otevřených zůstatků se spřízněnými osobami k 31. prosinci 2014, 31. prosinci 2013 a 31. prosinci 2012:

<i>V tisících EUR („tis. EUR“)</i>	Pohledávky a ostatní finanční aktiva	Závazky a ostatní finanční závazky	Pohledávky a ostatní finanční aktiva	Závazky a ostatní finanční závazky	Pohledávky a ostatní finanční aktiva	Závazky a ostatní finanční závazky
	2014	2014	2013	2013	2012	2012
Koncoví akcionáři	11 349	-	28 212	276 947	-	240 506
Společnosti ovládané koncovými akcionáři	11 300	8 034	2 271	38 349	34 089	26 996
Přidružené společnosti	41 943	18 024	5 506	140 346	11 774	17 860
Klíčoví členové vedení daného subjektu nebo jeho mateřské společnosti	-	7	-	-	-	-
Ostatní spřízněné osoby	61	174 277	10 428	104 248	82 657	107 597
Celkem	64 653	200 342	46 417	559 890	128 520	392 959

(b) Přehled transakcí se spřízněnými osobami za období končící 31. prosincem 2014, 31. prosincem 2013 a 31. prosincem 2012:

<i>V tisících EUR („tis. EUR“)</i>	Výnosy 2014	Náklady 2014	Výnosy 2013	Náklady 2013	Výnosy 2012	Náklady 2012
Koncoví akcionáři	1 352	-	1 227	49 190	-	27 433
Společnosti ovládané koncovými akcionáři	2 614	2 674	1 353	2 939	2 545	805
Přidružené společnosti	162 905	241 405	24 294	3 696	35 915	199
Klíčoví členové vedení daného subjektu nebo jeho mateřské společnosti	-	718	-	269	-	159
Společné podniky, v nichž je Skupina účastníkem	-	-	-	-	477	-
Ostatní spřízněné osoby	787	15 173	154	13 591	835	7 875
Celkem	167 658	259 970	27 028	69 685	39 772	36 471

Transakce s klíčovými členy vedení jsou popsány v bodu 38 – Subjekty ve skupině.

Všechny transakce byly realizovány za běžných tržních podmínek.

38. Subjekty ve skupině

Seznam subjektů ve Skupině k 31. prosinci 2014, k 31. prosinci 2013 a 31. prosinci 2012 je uveden níže:

	Stát, kde je společnost registrována	31. prosince 2014		31. prosince 2013		31. prosince 2012		2014	2013	2012
		Konsolidace %	Vlastnický podíl	Konsolidace %	Vlastnický podíl	Konsolidace %	Vlastnický podíl	Metoda konsolidace	Metoda konsolidace	Metoda konsolidace
Energetický a průmyslový holding, a.s.	Česká republika	-	-	-	-	-	-	-	-	-
EP Fleet, k.s.	Česká republika	0,10	Přímý	-	-	-	-	Plná	-	-
EP Investment Advisors, s.r.o.	Česká republika	100	Přímý	100	Přímý	100	Přímý	Plná	Plná	Plná
EP Fleet, k.s.	Česká republika	99,80	Přímý	-	-	-	-	Plná	-	-
EP Auto, s.r.o. *	Česká republika	100	Přímý	-	-	-	-	Plná	-	-
EP Fleet, k.s.	Česká republika	0,10	Přímý	-	-	-	-	Plná	-	-
CE Energy, a.s. *	Česká republika	100	Přímý	100	Přímý	-	-	Plná	Plná	-
EP Energy, a.s. *	Česká republika	100	Přímý	100	Přímý	100	Přímý	Plná	Plná	Plná
AISE, s.r.o.	Česká republika	80	Přímý	80	Přímý	80	Přímý	Plná	Plná	Plná
Honor Invest, a.s. *(4)	Česká republika	-	-	-	-	100	Přímý	-	-	Plná
PT Holding Investment B.V. *	Nizozemsko	100	Přímý	100	Přímý	100	Přímý	Plná	Plná	Plná
Pražská tepleřenská Holding a.s. *	Česká republika	49	Přímý	49	Přímý	49	Přímý	Ekviv.	Ekviv.	Ekviv.
Pražská tepleřenská a.s.	Česká republika	47,42	Přímý	47,33	Přímý	47,33	Přímý	Plná	Plná	Plná(1)
Pražská tepleřenská Trading, a.s.	Česká republika	100	Přímý	-	-	-	-	Plná	-	-
Areál Třebonádice, a.s.	Česká republika	-	-	-	-	100	Přímý	-	-	IFRS 5
Termonia Praha a.s.	Česká republika	100	Přímý	100	Přímý	100	Přímý	Plná	Plná	Plná(1)
Energotrans SERVIS, a.s.	Česká republika	95	Přímý	95	Přímý	85	Přímý	Plná	Plná	Plná
Teplo Neratovice, spol. s r.o.	Česká republika	100	Přímý	100	Přímý	100	Přímý	Plná	Plná	Plná(1)
RPC, a.s.	Česká republika	100	Přímý	-	-	-	-	Plná	-	-
Pražská tepleřenská I.P.Z. a.s.	Česká republika	100	Přímý	-	-	-	-	Plná	-	-
Nový Veleslavin, a.s.	Česká republika	100	Přímý	-	-	-	-	Plná	-	-
Pod Juliskou, a.s.	Česká republika	100	Přímý	-	-	-	-	Plná	-	-
Nová Invalidovna, a.s.	Česká republika	100	Přímý	-	-	-	-	Plná	-	-
Michelský trojúhelník, a.s.	Česká republika	100	Přímý	-	-	-	-	Plná	-	-
Nové Modřany, a.s.	Česká republika	100	Přímý	-	-	-	-	Plná	-	-
PT Properties I, a.s.	Česká republika	100	Přímý	-	-	-	-	Plná	-	-
PT Properties II, a.s.	Česká republika	100	Přímý	-	-	-	-	Plná	-	-
PT Properties III, a.s.	Česká republika	100	Přímý	-	-	-	-	Plná	-	-
PT Properties IV, a.s.	Česká republika	100	Přímý	-	-	-	-	Plná	-	-
První energetická a.s.(1)	Česká republika	-	-	-	-	100	Přímý	-	-	Plná
Czech Energy Holding, a.s. *(4)	Česká republika	-	-	-	-	100	Přímý	-	-	Plná
United Energy, a.s.	Česká republika	100	Přímý	100	Přímý	100	Přímý	Plná	Plná	Plná
EVO – Komotany, a.s.	Česká republika	100	Přímý	100	Přímý	100	Přímý	Plná	Plná	Plná
Severočeská tepleřenská, a.s.	Česká republika	100	Přímý	100	Přímý	100	Přímý	Plná	Plná	Plná
PRVNÍ MOSTECKÁ a.s.	Česká republika	100	Přímý	97,63	Přímý	47,06	Přímý	Plná	Plná(2)	Ekviv.
PRVNÍ MOSTECKÁ Servis a.s.	Česká republika	100	Přímý	100	Přímý	100	Přímý	Plná	Plná(2)	Ekviv.
United Energy Moldova, s.r.o.	Česká republika	100	Přímý	100	Přímý	100	Přímý	Plná	Plná	Plná
EKY III, a.s.	Česká republika	100	Přímý	100	Přímý	100	Přímý	Plná	Plná	Plná
United Energy Invest, a.s.	Česká republika	100	Přímý	100	Přímý	100	Přímý	Plná	Plná	Plná
EP Coal Trading, a.s. (dříve United Energy Coal Trading, a.s.)	Česká republika	100	Přímý	100	Přímý	100	Přímý	Plná	Plná	Plná
EOP & HOKA s.r.o.	Česká republika	99,79	Přímý	99,79	Přímý	99,79	Přímý	Plná	Plná	Plná
EOP HOKA POLSKA SPÓŁKA Z OGRANICZONA ODPOWIEDZIALNOSCIA	Polsko	100	Přímý	-	-	-	-	Plná	-	-
EP COAL TRADING POLSKA S.A. (dříve UNITED ENERGY COAL TRADING POLSKA S.A.)	Polsko	100	Přímý	100	Přímý	100	Přímý	Plná	Plná	Plná
EP ENERGY TRADING, a.s.	Česká republika	100	Přímý	100	Přímý	100	Přímý	Plná	Plná	Plná
ADCONCRETUM REAL ESTATE Ltd	Srbsko	100	Přímý	-	-	-	-	Plná	-	-
COOP ENERGY, a.s.	Česká republika	-	-	-	-	40	Přímý	-	-	Poziz. cerna
Plzeňská energetika a.s.	Česká republika	100	Přímý	100	Přímý	100	Přímý	Plná	Plná	Plná

Příloha ke konsolidované účetní závěrce společnosti Energetický a průmyslový holding, a.s. za rok končící 31. prosincem 2014 (přeloženo z anglického originálu)

VTE Moldava II, a.s. (dříve EP Renewables a.s.) *	Česká republika	100	Přímý	100	Přímý	100	Přímý	Plná	Plná	Plná
MR TRUST s.r.o. *	Česká republika	99,50	Přímý	99,50	Přímý	99,50	Přímý	Plná	Plná	Plná
VTE Moldava, a.s.	Česká republika	100	Přímý	100	Přímý	100	Přímý	Plná	Plná	Plná
VTE Pastviny s.r.o.	Česká republika	100	Přímý	100	Přímý	100	Přímý	Plná	Plná	Plná
EP Renewables a.s. *	Česká republika	100	Přímý	-	-	-	-	Plná	-	-
Arisun, s.r.o.	Slovensko	100	Přímý	100	Přímý	100	Přímý	Plná	Plná	Plná
Greeninvest Energy, a.s.	Česká republika	41,70	Přímý	41,70	Přímý	41,70	Přímý	IFRS 5	IFRS 5	IFRS 5
ČKD Blansko Wind, a.s.	Česká republika	100	Přímý	100	Přímý	100	Přímý	Plná	Plná	Plná
POWERSUN a.s.	Česká republika	100	Přímý	100	Přímý	100	Přímý	Plná	Plná	Plná
Triskata, s.r.o.	Slovensko	100	Přímý	100	Přímý	100	Přímý	Plná	Plná	Plná
MR TRUST s.r.o. *	Česká republika	0,50	Přímý	0,50	Přímý	0,50	Přímý	Plná	Plná	Plná
VTE Pchery, s.r.o.	Česká republika	64	Přímý	64	Přímý	64	Přímý	Plná	Plná	Plná
CHIFFON ENTERPRISES LIMITED *	Kypr	100	Přímý	100	Přímý	100	Přímý	Plná	Plná	Plná
Claymore Equity, s.r.o. *	Slovensko	80	Přímý	80	Přímý	80	Přímý	Plná	Plná	Plná
Alternative Energy, s.r.o.	Slovensko	90	Přímý	90	Přímý	90	Přímý	Plná	Plná	Plná
ROLLEON a.s. *	Česká republika	100	Přímý	100	Přímý	100	Přímý	Plná	Plná	Plná
ENERGIZET, a.s.	Česká republika	100	Přímý	100	Přímý	100	Přímý	Plná	Plná	Plná
HC Fin3 N.V. ⁽⁴⁾	Nizozemsko	-	-	-	-	100	Přímý	-	-	Plná
EAST BOHEMIA ENERGY HOLDING LIMITED ⁽⁴⁾	Kypr	-	-	-	-	100	Přímý	-	-	Plná
EBEH Opatovice, a.s.	Česká republika	100	Přímý	100	Přímý	100	Přímý	Plná	Plná	Plná
Elektrárny Opatovice, a.s.	Česká republika	100	Přímý	100	Přímý	100	Přímý	Plná	Plná	Plná
Reatex a.s.	Česká republika	100	Přímý	100	Přímý	100	Přímý	Plná	Plná	Plná
V A H O s.r.o.	Česká republika	100	Přímý	100	Přímý	100	Přímý	Plná	Plná	Plná
NPTH, a.s. *	Česká republika	100	Přímý	100	Přímý	100	Přímý	Plná	Plná	Plná
Pražská teplárenská a.s.	Česká republika	50,16	Přímý	50,07	Přímý	50,07	Přímý	Plná	Plná	Plná ⁽¹⁾
Pražská teplárenská Trading, a.s.	Česká republika	100	Přímý	-	-	-	-	Plná	-	-
Areál Trebořadice, a.s.	Česká republika	-	-	-	-	100	Přímý	-	-	IFRS 5
Termonta Praha a.s.	Česká republika	100	Přímý	100	Přímý	100	Přímý	Plná	Plná	Plná ⁽¹⁾
Energomans SERVIS, a.s.	Česká republika	95	Přímý	95	Přímý	85	Přímý	Plná	Plná	Plná
Teplo Neratovice, spol. s r.o.	Česká republika	100	Přímý	100	Přímý	100	Přímý	Plná	Plná	Plná ⁽¹⁾
RPC, a.s.	Česká republika	100	Přímý	-	-	-	-	Plná	-	-
Pražská teplárenská LPZ, a.s.	Česká republika	100	Přímý	-	-	-	-	Plná	-	-
Nový Veleslavín, a.s.	Česká republika	100	Přímý	-	-	-	-	Plná	-	-
Pod Juliskou, a.s.	Česká republika	100	Přímý	-	-	-	-	Plná	-	-
Nová Invalidovna, a.s.	Česká republika	100	Přímý	-	-	-	-	Plná	-	-
Michelský trojúhelník, a.s.	Česká republika	100	Přímý	-	-	-	-	Plná	-	-
Nové Mlýny, a.s.	Česká republika	100	Přímý	-	-	-	-	Plná	-	-
PT Properties I, a.s.	Česká republika	100	Přímý	-	-	-	-	Plná	-	-
PT Properties II, a.s.	Česká republika	100	Přímý	-	-	-	-	Plná	-	-
PT Properties III, a.s.	Česká republika	100	Přímý	-	-	-	-	Plná	-	-
PT Properties IV, a.s.	Česká republika	100	Přímý	-	-	-	-	Plná	-	-
LIGNITE INVESTMENTS I LIMITED ⁽⁴⁾	Kypr	-	-	-	-	100	Přímý	-	-	Plná
JTSD Braunkohlebergbau GmbH	Německo	100	Přímý	100	Přímý	100	Přímý	Plná	Plná	Plná ⁽¹⁾
Mitteldeutsche Braunkohlengesellschaft mbH	Německo	100	Přímý	100	Přímý	100	Přímý	Plná	Plná	Plná ⁽¹⁾
MIBRAG Consulting International GmbH (dříve Montan Bildungs- und Entwicklungsgesellschaft mbH)	Německo	100	Přímý	100	Přímý	100	Přímý	Plná	Plná	Plná ⁽¹⁾
GALA-MIBRAG-Service GmbH	Německo	100	Přímý	100	Přímý	100	Přímý	Plná	Plná	Plná ⁽¹⁾
Mitteldeutsche Umwelt- und Entsorgung GmbH	Německo	50	Přímý	50	Přímý	50	Přímý	Ekviv.	Ekviv.	Ekviv.
Fernwärme GmbH Hohenmölsen - Wehau	Německo	48,96	Přímý	48,96	Přímý	48,96	Přímý	Ekviv.	Ekviv.	Ekviv.
Ingenieurbüro für Grundwasser GmbH	Německo	25	Přímý	25	Přímý	25	Přímý	Ekviv.	Ekviv.	Ekviv.
Bohr & Brunnenbau GmbH	Německo	100	Přímý	100	Přímý	100	Přímý	Plná	Plná ⁽²⁾	Poriz. cena
Heimstedter Revier GmbH (Buschhaus)	Německo	100	Přímý	100	Přímý	-	-	Plná	Plná	-
Norddeutsche Gesellschaft zur Ablagerung von Mineralstoffen mbH (NORGAM mbH)	Německo	51	Přímý	51	Přímý	-	-	Plná	Plná	-
Terrakomp GmbH	Německo	100	Přímý	100	Přímý	-	-	Plná	Plná	-
MIBRAG Neue Energie GmbH	Německo	100	Přímý	100	Přímý	100	Přímý	Plná	Plná	Plná ⁽¹⁾
EP Germany GmbH *	Německo	100	Přímý	100	Přímý	100	Přímý	Plná	Plná	Plná

Příloha ke konsolidované účetní závěrce společnosti Energetický a průmyslový holding, a.s. za rok končící 31. prosincem 2014 (přeloženo z anglického originálu)

Saale Energie GmbH	Německo	100	Přímý	100	Přímý	100	Přímý	Plná	Plná	Plná
Kraftwerk Schkopau GmbH	Německo	41,90	Přímý	41,90	Přímý	41,90	Přímý	Plná	Ekviv.	Ekviv.
Kraftwerk Schkopau Betriebsgesellschaft mbH	Německo	44,40	Přímý	44,40	Přímý	44,40	Přímý	Plná	Ekviv.	Ekviv.
EPH Financing II, a.s. ^(*)	Česká republika	-	-	100	Přímý	100	Přímý	-	Plná	Plná
Stredoslovenská energetika, a.s.	Slovensko	49	Přímý	49	Přímý	-	-	Plná	Plná	-
Stredoslovenská energetika - Distribúcia, a.s.	Slovensko	100	Přímý	100	Přímý	-	-	Plná	Plná	-
Elektroenergetické montáže, a.s.	Slovensko	100	Přímý	100	Přímý	-	-	Plná	Plná	-
SSE - Metrologia s.r.o.	Slovensko	100	Přímý	100	Přímý	-	-	Plná	Plná	-
Stredoslovenská energetika - Projekt Development s.r.o.	Slovensko	100	Přímý	100	Přímý	-	-	Plná	Plná	-
SSE-Solar s.r.o.	Slovensko	100	Přímý	100	Přímý	-	-	IFRS 5	Plná	-
SPX, s.r.o.	Slovensko	33,33	Přímý	33,33	Přímý	-	-	Pořiz. cena	Pořiz. cena	-
Energotel, a.s.	Slovensko	20	Přímý	20	Přímý	-	-	Pořiz. cena	Pořiz. cena	-
SSE CZ, s.r.o.	Česká republika	100	Přímý	100	Přímý	-	-	Plná	Plná	-
EP ENERGY HR d.o.o.	Chorvatsko	100	Přímý	100	Přímý	-	-	Pořiz. cena	Pořiz. cena	-
EP Cargo a.s.	Česká republika	60	Přímý	-	-	-	-	Plná	-	-
EP Cargo Deutschland GmbH	Německo	100	Přímý	-	-	-	-	Plná	-	-
PGF Terminal, a.s. *	Česká republika	60	Přímý	-	-	-	-	Plná	-	-
EP Commodities, a.s. *	Česká republika	100	Přímý	-	-	-	-	Plná	-	-
Ardeffa, a.s. *	Česká republika	-	-	-	-	100	Přímý	-	-	Plná
Nikara Equity Limited ^(*)	Kypr	-	-	-	-	100	Přímý	-	-	Plná
EP United Kingdom, s.r.o. *	Česká republika	100	Přímý	-	-	-	-	Plná	-	-
EP UK Investments Ltd *	Velká Británie	100	Přímý	-	-	-	-	Plná	-	-
EP Commodities, a.s.	Česká republika	100	Přímý	-	-	-	-	Plná	-	-
WOOGEL LIMITED *	Kypr	25	Přímý	-	-	-	-	Plná	-	-
DCR INVESTMENT a.s. (dříve EPH Financing I, a.s.) *	Česká republika	100	Přímý	100	Přímý	100	Přímý	Plná	Plná	Plná
Mining Services and Engineering Sp. z o.o.	Polsko	100	Přímý	100	Přímý	100	Přímý	Plná	Pořiz. cena	Pořiz. cena
Przedsiębiorstwo Górnicze Silesia Sp. z o.o.	Polsko	38,91	Přímý	99,91	Přímý	99,85	Přímý	Ekviv.	Plná	Plná
Sedilas Enterprises limited	Kypr	100	Přímý	100	Přímý	100	Přímý	Plná	Plná	Plná
Czech Gas Holding Investment B.V. *	Nizozemsko	100	Přímý	100	Přímý	-	-	Plná	Plná	-
NAFTA a.s.	Slovensko	40,45	Přímý	40	Přímý	-	-	Plná	Plná	-
Nafta Exploration s.r.o.	Slovensko	100	Přímý	100	Přímý	-	-	Plná	Plná	-
Karotáž a cementace, s.r.o.	Slovensko	51	Přímý	51	Přímý	-	-	Plná	Plná	-
AUTOKAC s.r.o. - v likvidaci	Slovensko	83,33	Přímý	83,33	Přímý	-	-	Plná	Plná	-
AG Banka, a.s. v konkurze	Slovensko	39	Přímý	39	Přímý	-	-	Pořiz. cena	Pořiz. cena	-
POZAGAS a.s.	Slovensko	35	Přímý	35	Přímý	-	-	Ekviv.	Ekviv.	-
Czech Gas Holding N.V. *	Nizozemsko	100	Přímý	100	Přímý	100	Přímý	Pořiz. cena	Pořiz. cena	Pořiz. cena
EPH Gas Holding B.V. *	Nizozemsko	100	Přímý	100	Přímý	100	Přímý	Plná	Plná	Pořiz. cena
Seattle Holding B.V. *	Nizozemsko	100	Přímý	100	Přímý	-	-	Plná	Plná	-
Slovak Gas Holding B.V.	Nizozemsko	100	Přímý	100	Přímý	-	-	Plná	Plná	-
Slovenský plynárenský priemysel, a.s.	Slovensko	-	-	49	Přímý	-	-	-	IFRS 5	-
SPP Infrastructure, a.s.	Slovensko	49	Přímý	100	Přímý	-	-	Plná	Plná	-
eustream, a.s.	Slovensko	100	Přímý	100	Přímý	-	-	Plná	Plná	-
Central European Gas HUB AG	Rakousko	15	Přímý	15	Přímý	-	-	Pořiz. cena	Pořiz. cena	-
SPP - distribúcia, a.s.	Slovensko	100	Přímý	100	Přímý	-	-	Plná	Plná	-
Plynárenská metrológia, s. r. o.	Slovensko	100	Přímý	100	Přímý	-	-	Pořiz. cena	Pořiz. cena	-
SPP - distribúcia Servis, s.r.o.	Slovensko	100	Přímý	100	Přímý	-	-	Pořiz. cena	Pořiz. cena	-
NAFTA a.s.	Slovensko	56,15	Přímý	56,15	Přímý	-	-	Plná	Plná	-
Nafta Exploration s.r.o.	Slovensko	100	Přímý	100	Přímý	-	-	Plná	Plná	-
Karotáž a cementace, s.r.o.	Česká republika	51	Přímý	51	Přímý	-	-	Plná	Plná	-
AUTOKAC s.r.o. - likvidaci	Česká republika	83,33	Přímý	83,33	Přímý	-	-	Plná	Pořiz. cena	-
AG Banka, a.s. v konkurze	Slovensko	39	Přímý	39	Přímý	-	-	Plná	Pořiz. cena	-
POZAGAS a.s.	Slovensko	35	Přímý	35	Přímý	-	-	Ekviv.	Ekviv.	-
GEOTERM KOŠICE, a.s.	Slovensko	95,82	Přímý	95,82	Přímý	-	-	Plná	Plná	-
Nadácia SPP	Slovensko	-	-	100	Přímý	-	-	-	IFRS 5	-
Ekofond, n.f.	Slovensko	-	-	100	Přímý	-	-	-	IFRS 5	-
SPP CZ, a.s.	Česká republika	-	-	100	Přímý	-	-	-	IFRS 5	-
SPP Bohemia a.s.	Česká republika	100	Přímý	100	Přímý	-	-	Plná	Plná	-

Příloha ke konsolidované účetní závěrce společnosti Energetický a průmyslový holding, a.s. za rok končící 31. prosincem 2014 (přeloženo z anglického originálu)

SPP Servis, a.s.	Slovensko	100	Přímý	100	Přímý	-	-	Pořiz. cena	Pořiz. cena	-
SPP Storage, s.r.o.	Česká republika	100	Přímý	100	Přímý	-	-	Plná	Plná	-
POZAGAS a.s.	Slovensko	35	Přímý	35	Přímý	-	-	Ekviv.	Ekviv.	-
P R O B U G A S a. s.	Slovensko	-	-	50	Přímý	-	-	-	IFRS 5	-
SLOVGEOTHERM a.s.	Slovensko	50	Přímý	50	Přímý	-	-	Ekviv.	Ekviv.	-
GEOTHERM KOŠICE, a.s.	Slovensko	0,08	Přímý	0,08	Přímý	-	-	Plná	Plná	-
GALANTATERM spol. s r.o.	Slovensko	0,5	Přímý	0,5	Přímý	-	-	Pořiz. cena	Pořiz. cena	-
GALANTATERM spol. s r.o.	Slovensko	17,5	Přímý	17,5	Přímý	-	-	Pořiz. cena	Pořiz. cena	-
Plynárenský športový klub	Slovensko	-	-	100	Přímý	-	-	-	IFRS 5	-
NAFTOPROJEKT, spol. s r.o.	Slovensko	-	-	34	Přímý	-	-	-	IFRS 5	-
Slovenská kreditní banka, a.s. "v konkurze"	Slovensko	-	-	37,67	Přímý	-	-	-	IFRS 5	-
Globe 21 a.s.	Česká republika	-	-	49	Přímý	-	-	-	IFRS 5	-
SPP Infrastructure Financing B.V.	Nizozemsko	100	Přímý	100	Přímý	-	-	Plná	Plná	-
SPP CNG s. r. o.	Slovensko	-	-	100	Přímý	-	-	-	IFRS 5	-
Nadácie EPH	Slovensko	100	Přímý	-	-	-	-	Plná	-	-

* Účelové/strukturované jednotky

- (1) Metoda plné konsolidace je uplatňována od 29. června 2012, kdy skupina EPH získala kontrolu nad předmětnými subjekty.
- (2) Metoda plné konsolidace je uplatňována od 14. ledna 2013, kdy skupina EPH získala kontrolu nad předmětným subjektem.
- (3) Dne 1. ledna 2013 se sloučily společnosti EP ENERGY TRADING, a.s. a První energetická a.s. Nástupnickou společností je EP ENERGY TRADING, a.s.
- (4) Dne 4. listopadu 2013 se společností Honor Invest, a.s., Czech Energy Holding, a.s., EAST BOHEMIA ENERGY HOLDING LIMITED, LIGNITE INVESTMENTS I LIMITED a HC Fin3 N.V. sloučily se společností EP Energy, a.s. Nástupnickou společností je společnost EP Energy, a.s.
- (5) Od 1. ledna 2013 byla společnost Bohr & Brunnenbau GmbH plně konsolidována do skupiny EPH.
- (6) Dne 31. března 2013 se sloučily společnosti Nikara Equity Limited a Energetický a průmyslový holding, a.s. Nástupnickou společností je společnost Energetický a průmyslový holding, a.s.
- (7) Dne 25. srpna 2014 se společnost EPH Financing II, a.s. sloučila se společností EP Energy, a.s. Nástupnickou společností je společnost EP Energy, a.s.

Seznam ve výše uvedené tabulce je strukturován podle vlastnictví společností na různých úrovních v rámci Skupiny.

Transakce se členy představenstva EPH

Za hospodářské roky 2014, 2013 a 2012 odměnila EPH členy představenstva peněžní a nepeněžní formou následovně:

<i>V tisících EUR („tis. EUR“)</i>	2014	2013	2012
Odměny celkem	718	269	159

Odměny klíčovým členům vedení skupiny EPH jsou zahrnuty v bodě 9 - Osobní náklady.

39. Soudní spory a žaloby

Elektrárny Opatovice, a.s.

Společnost Elektrárny Opatovice, a.s. vystupuje ve sporu se svými bývalými menšinovými akcionáři, kteří namítají nedostatečnou výši náhrady, kterou obdrželi za své akcie v rámci povinného výkupu (tzv. „squeeze-out“), a zpochybňují přitom příslušný znalecký posudek. Vzhledem k tomu, že náhradu nevyplatila společnost Elektrárny Opatovice, a.s., ale její bývalý většinový akcionář (International Holdings. B.V.), předpokládá se, že za jakýkoliv případný závazek nese odpovědnost tento bývalý akcionář.

United Energy, a.s.

Společnosti United Energy, a.s. se rovněž týká několik sporů s jejími bývalými akcionáři, kteří reklamují nedostatečnou výši náhrady obdržené za své akcie v rámci povinného výkupu (tzv. „squeeze-out“), kdy zpochybnili platnost příslušného usnesení valné hromady akcionářů. Výsledek této záležitosti je nepředvídatelný a společnost United Energy, a.s. má v úmyslu se bránit.

V květnu 2014 přišel odvolací soud k závěru, že jedna žaloba zpochybňující platnost příslušného usnesení valné hromady akcionářů není relevantní a společnost UE se domnívá, že tento závěr může sloužit jako precedens pro další žaloby.

Plzeňská energetika a.s.

V srpnu 2012 podala společnost Škoda Investment a.s. žalobu o vydání bezdůvodného obohacení proti společnosti Plzeňská energetika a.s. ve výši cca 2 272 tis. EUR. Tato žaloba se opírá o údajnou skutečnost, že společnost Plzeňská energetika a.s. vlastní a provozuje energetické rozvody (např. pro rozvod plynu, vody a tepla), které se nacházejí na pozemcích společnosti Škoda Investment a.s. a tudíž protiprávně omezují vlastnické právo společnosti Škoda Investment a.s. Vedení skupiny EPE se domnívá, že tato žaloba je neopodstatněná a že by ji měl soud zamítnout. Z tohoto důvodu společnost Plzeňská energetika a.s. k 31. prosinci 2014 na tento soudní spor nevytvořila rezervu. První slyšení soudu již proběhlo 14. října 2014 a nepřineslo žádné výsledky. Škoda Investment a.s. byla požádána o poskytnutí dalších podrobností vysvětlujících žalobu do půli prosince 2014. Tyto podrobnosti byly poskytnuty včas a společnost PE byla posléze požádána o poskytnutí svého stanoviska. Další slyšení soudu má dle plánu proběhnout na konci prvního pololetí roku 2015.

Mitteldeutsche Braunkohlengesellschaft mbH

Společnosti MIBRAG vystupuje v probíhajícím soudním sporu zahájeném společností 50Hertz Transmission GmbH („50Hertz“) v Německu v roce 2011. Společnost 50Hertz provozuje přenosovou soustavu ve fázi výroby elektřiny (tzv. upstream) a požaduje po společnosti MIBRAG zpětnou úhradu nákladů na základě mechanismu sdílení břemene souvisejícího s podporou obnovitelných energií (tzv. přírážka EEG) za období mezi srpnem 2004 a prosincem 2008 podle německého zákona o obnovitelných energiích (Erneuerbare Energien Gesetz). Provozovatelé přenosové soustavy obvykle účtují energetickým dodavatelským společnostem přírážku EEG v závislosti na množství elektřiny, které jejich prostřednictvím dodají koncovým odběratelům. Energetické dodavatelské společnosti jsou následně oprávněny přesunout přírážku EEG na koncové odběratele v rámci cen elektřiny. V březnu 2013 Okresní soud v Halle (Landgericht Halle) vydal částečný rozsudek ve prospěch společnosti 50Hertz a nařídil společnosti MIBRAG poskytnout podrobné informace o svých dodávkách elektřiny koncovým odběratelům v období mezi srpnem 2004 a prosincem 2008, aby bylo možné vypočítat výši plateb přírážky

EEG, které společnost MIBRAG případně dluží. Společnost MIBRAG se proti tomuto částečnému rozsudku odvolala.

Dne 6. února 2014 bylo odvolání společnosti MIBRAG vyšším krajským soudem zamítnuto, proti částečnému rozsudku lze však podat další odvolání ke spolkovému nejvyššímu soudu (Bundesgerichtshof), což se také stalo. Rozhodnutí se očekává v roce 2015.

Pokud soud nakonec rozhodne ve prospěch společnosti 50Hertz a uloží společnosti MIBRAG poskytnout podrobné údaje pro účely výpočtu potenciálního příplatku EEG za výše uvedené období, mohl by tak společnosti MIBRAG vzniknout významný závazek.

Stredoslovenská energetika, a.s. („skupina SSE“)

Skupina SSE je stranou několika soudních řízení. K 31. prosinci 2014 činí rezervy na právní výdaje částku 99 tis. EUR (31. prosince 2013: 1 299 tis. EUR). Vedení skupiny EPE se rozhodlo nezveřejňovat podrobnosti o významných právních sporech, neboť v současné době probíhají a zveřejnění by mohlo skupinu SSE poškodit.

Na základě přiměřeného odhadu vedení skupiny SSE neočekává významný dopad na skupinu SSE vzhledem k probíhajícím soudním řízením.

Skupina SSE dále čelí žalobě o částku 42 952 tis. EUR (vypočteno z historické konverze původního základu částky ve slovenských korunách rovnající se 30 000 tis. USD) plus soudní výdaje. Na základě právní analýzy případu vedení skupiny SSE neočekává dopad na skupinu SSE a má za to, že je nepravděpodobné, aby skupina SSE v těchto soudních řízeních nebyla úspěšná. Skupina SSE nevykázala ve vztahu k tomuto soudnímu sporu žádnou rezervu.

NAFTA a.s. („skupina NAFTA“)

Skupina NAFTA čelí několika soudním sporům. Vedení skupiny EPH se rozhodlo nezveřejňovat podrobnosti o významných právních sporech, neboť v současné době probíhají a zveřejnění by mohlo skupinu Nafta poškodit.

40. Následné události

Dne 15. ledna 2015 dokončila společnost EPH transakci zahrnující převzetí společnosti EGGBOROUGH POWER LIMITED (Eggborough), která vlastní elektrárnu Eggborough. Eggborough je nezávislým výrobcem elektřiny nacházejícím se v hrabství North Yorkshire. Čtyři černouhelné bloky disponují celkovou instalovanou kapacitou cca 2 GW. Elektrárna Eggborough pokrývá zhruba 4 % celkové spotřeby elektrické energie Velké Británie, přičemž dodává energii do zhruba 3 milionů domácností. Počet zaměstnanců pracujících na plný úvazek je asi 300. Cena za převzetí činí přibližně 62,6 mil. GBP (81,6 mil. EUR).

V lednu 2015 CE Energy, a.s. čerpala nový bankovní úvěr od UniCredit Bank Czech Republic and Slovakia, a.s. („Banka“) ve výši 75 mil. EUR, který byl použit na nákup CEE dluhopisů v této částce. Dne 11. března 2015 byly tyto dluhopisy zrušeny. Bankovní záruky jsou na stejné úrovni jako záruky pro držitele dluhopisů CEE.

V únoru 2015 společnost SPP Infrastructure Financing, B.V. vydala eurodluhopisy v částce 500 mil. EUR. Společnost eustream, a.s. ručí za závazek vyplývající z těchto dluhopisů.

V únoru 2015 vydal Evropský soudní dvůr předběžné opatření týkající se zdanění emisních povolenek v České republice. Česká republika uložila darovací daň ve výši 32 % na povolenky na emise skleníkových plynů získaných zdarma v souvislosti s výrobou elektřiny. Evropský soudní dvůr došel k závěru, že evropské právo (konkrétně článek 10 Směrnice Evropského parlamentu a Rady 2003/87/ES ze dne 13. října 2003) zamezuje udělení této daně, pokud není nerespektován 10 % strop pro alokaci povolenek na emise za protiplnění stanovené v citovaném článku. Nejvyšší správní soud České republiky je nyní povinen použít toto předběžné opatření a stanovit výši daně, která bude předmětem vrácení. Očekává se, že Nejvyšší správní soud vydá rozhodnutí tento rok, přičemž poté budou muset jiné veřejné orgány (soudy, daňové úřady) uzavřít všechny spory ohledně daňové platby s tím, že bude nutno daň vrátit (ve

výši stanoveném v rozhodnutí Nejvyššího správního soudu). Co se týká skupiny EPIL, vrácená daň se může pohybovat až do výše 18 mil. EUR.

28. dubna 2015 společnost CE Energy uzavřela jako dlužník smlouvu s UniCredit Bank Czech Republic and Slovakia, a.s. („UNI“) na nový bankovní úvěr („CEE UNI úvěrová smlouva“). CEE UNI úvěrová smlouva upravuje poskytnutí úvěru do výše 100 000 tisíc EUR za účelem úhrady výše uvedeného úvěru na odkup dluhopisů ve výši 75 mil. EUR a na odkup dalších dluhopisů společností CEE společností CEE.

V roce 2015 EPH dokončuje akvizici plynových a uhelných elektráren v Itálii od společnosti E.ON. Tyto zdroje disponují celkovým instalovaným výkonem přibližně 4 500 MW. Z toho zhruba 600 MW představuje výkon čemouhelné elektrárny na ostrově Sardinie (Fiume Santo) a zbytek, cca 3 900 MW je kapacita šesti plynových elektráren nacházejících se na italské pevnině a na Sicílii. Transakci ještě musí schválit příslušné orgány Evropské unie. Vypořádání obchodu by mělo proběhnout v druhém čtvrtletí roku 2015.

S výjimkou záležitostí popsaných výše a na jiných místech této přílohy nejsou vedení Společnosti známy žádné významné následné události, které by mohly ovlivnit konsolidovanou účetní závěrku k 31. prosinci 2014.

Přílohy*:



Příloha 1 – Podnikové kombinace

Příloha 2 – Konsolidovaný výkaz o úplném výsledku z ukončovaných činností

Příloha 3 – Upravený konsolidovaný výkaz o úplném výsledku

Příloha 4 – Upravený konsolidovaný výkaz o finanční pozici

* Informace uvedené v přílohách tvoří součást kompletní dokumentace této konsolidované účetní závěrky.

Datum:	Podpis statutárního orgánu:
28. dubna 2015	 JUDr. Daniel Kretinský Předseda představenstva
	 Mgr. Pavel Horský Člen představenstva

Příloha 1 – Podnikové kombinace

Následující tabulky uvádějí další informace o částkách vykazovaných jako nabytá aktiva a převzaté závazky k datu akvizice u jednotlivých významných podnikových kombinací v důsledku postupných akvizic a akvizic.

Dopad akvizic a postupných akvizic

i. 31. prosince 2014

EP Cargo a.s.

Reálná hodnota převedeného protiplnění (úplaty) a vykázané hodnoty nabytých aktiv a převzatých závazků ke dni akvizice jsou uvedeny v následující tabulce.

<i>V tisících EUR („tis. EUR“)</i>	Účetní hodnota ⁽¹⁾	Úprava na reálnou hodnotu ⁽²⁾	2014 Celkem ⁽¹⁾
Dlouhodobý hmotný majetek, pozemky, budovy	129	-	129
Pohledávky z obchodních vztahů a jiná aktiva	3 687	-	3 687
Finanční nástroje – aktiva	300	-	300
Peníze a peněžní ekvivalenty	3 477	-	3 477
Závazky z obchodních vztahů a jiné závazky	-5 698	-	-5 698
Čistá identifikovatelná aktiva a závazky	1 895	-	1 895
Nekontrolní podíl			-758
Goodwill při akvizici nové dceřiné společnosti			4 666
Cenové rozdíly ve vlastním kapitálu			-
Pořizovací cena			5 803
Uhrazené protiplnění v hotovosti(A)			-
Neuhrazený závazek z kupní ceny			5 803
Nově emitované akcie			-
Celkové převedené protiplnění			5 803
Mínus: nabyté peníze (B)			3 477
Čistý příliv (odliv) peněz (C) = (B – A)			3 477

(1) Představuje hodnoty pro podíl o velikosti 100 %.

(2) Výsledek alokace kupní ceny nebyl významný, a proto se vedení Skupiny rozhodlo nevykazovat v roce 2014 žádnou úpravu na reálnou hodnotu v důsledku podnikových kombinací.

Závazek z kupní ceny se týká závazku vykázaného společností EP Energy, a.s., která je přímou mateřskou společností společnosti EP Cargo a.s., za nabytí 60 % podílu ve společnosti EP Cargo a.s.

<i>V tisících EUR („tis. EUR“)</i>	2014 Celkem
Výnosy nabytých společností vykázané od data akvizice (dceřiné společnosti)	9 689
Zisk/-ztráta nabytých společností vykázaný od data akvizice (dceřiné společnosti)	894

<i>V tisících EUR („tis. EUR“)</i>	2014 Celkem
Výnosy nabytých společností vykázané v roce končícím 31. prosincem 2014 (dceřiné společnosti)*	29 340
Zisk/-ztráta nabytých společností vykázaný v roce končícím 31. prosincem 2014 (dceřiné společnosti)*	3 084

* Před vyloučením transakcí mezi účetními jednotkami ve skupině

ii. 31. prosince 2013

PRVNÍ MOSTECKÁ a.s. včetně dceřiných společností

Reálná hodnota převedeného protiplnění (úplaty) a vykázané hodnoty nabytých aktiv a převzatých závazků ke dni akvizice jsou uvedeny v následující tabulce.

<i>V tisících EUR („tis. EUR“)</i>	Účetní hodnota⁽¹⁾	Úprava na reálnou hodnotu⁽²⁾	2013 Celkem⁽¹⁾
Dlouhodobý hmotný majetek, pozemky, budovy	15 168	-	15 168
Pohledávky z obchodních vztahů a jiná aktiva	21 288	-	21 288
Peníze a peněžní ekvivalenty	2 341	-	2 341
Rezervy	-4	-	-4
Odložené daňové závazky	-1 126	-	-1 126
Závazky z obchodních vztahů a jiné závazky	-24 860	-	-24 860
Čistá identifikovatelná aktiva a závazky	12 807	-	12 807
Nekontrolní podíl			-2 264
Goodwill při postupné akvizici nové dceřiné společnosti			-
Negativní goodwill při postupné akvizici nové dceřiné společnosti			-2 176
Cenové rozdíly ve vlastním kapitálu			-
Pořizovací cena			8 367
Uhrazené protiplnění v hotovosti (A)			2 341
Jiné protiplnění			6 026
Celkové převedené protiplnění			8 367
Mínus: nabyté peníze (B)			2 341
Čistý příliv (odliv) peněz (C) = (B – A)			-

(1) Představuje hodnoty pro podíl o velikosti 100 %

(2) Výsledek alokace kupní ceny nebyl významný, a proto se vedení Skupiny rozhodlo nevykazovat v roce 2013 žádnou úpravu na reálnou hodnotu v důsledku podnikových kombinací.

Uhrazené protiplnění se týká ceny uhrazené Severočeskou teplárenskou, a.s., která je přímou mateřskou společností PRVNÍ MOSTECKÉ a.s. a dceřinou společností United Energy, a.s., za nabytí 35,29 % podílu ve společnosti PRVNÍ MOSTECKÁ a.s.

<i>V tisících EUR („tis. EUR“)</i>	2013 Celkem
Výnosy nabytých společností vykázané od data akvizice (dceřiné společnosti)	20 344
Zisk/-ztráta nabytých společností vykázaný od data akvizice (dceřiné společnosti)	285

Vzhledem k tomu, že k akvizici došlo ke dni 14. ledna 2013 a v období od 1. ledna 2013 do 13. ledna 2013 nedošlo k žádným významným transakcím, částka odhadovaných výnosů a zisku nebo ztráty, která by byla zahrnuta do konsolidovaného mezitímního výkazu o úplném výsledku, pokud by k akvizici došlo na začátku vykazovaného období (tj. k 1. lednu 2013), je stejná, jak je uvedeno v tabulce výše.

Stredoslovenská energetika, a.s. včetně dceřiných a přidružených podniků

Reálná hodnota převedeného protiplnění (úplaty) a vykázané hodnoty nabytých aktiv a převzatých závazků ke dni akvizice jsou uvedeny v následující tabulce.

<i>V tisících EUR („tis. EUR“)</i>	Účetní hodnota⁽¹⁾	Úprava na reálnou hodnotu⁽¹⁾	2013 Celkem⁽¹⁾
Dlouhodobý hmotný majetek, pozemky, budovy	483 388	431 165	914 553
Nehmotný majetek	21 936	7 177	29 113
Zásoby	2 616	-	2 616
Pohledávky z obchodních vztahů a jiná aktiva	55 903	-	55 903
Finanční nástroje – aktiva	21 291	-	21 291
Peníze a peněžní ekvivalenty	49 074	-	49 074
Rczervy	-12 749	-	-12 749
Odložené daňové závazky	-17 567	-100 819	-118 386
Půjčky a úvěry	-83 507	-	-83 507
Závazky z obchodních vztahů a jiné závazky	-134 249	-	-134 249
Čistá identifikovatelná aktiva a závazky	386 136	337 523	723 659
Nekontrolní podíl			-368 983
Goodwill při akvizici nových dceřiných společností			-
Negativní goodwill při akvizici nových dceřiných společností			-15 624
Cenové rozdíly ve vlastním kapitálu			-
Požizovací cena			339 052
Uhrazené protiplnění v hotovosti (A)			359 052
Jiné protiplnění			-
Podmíněné protiplnění			-20 000
Nově emitované akcie			-
Celkové převedené protiplnění			339 052
Mínus: nabyté peníze (B)			49 074
Čistý příliv (odliv) peněz (C) = (B – A)			-309 978

(1) Představuje hodnoty pro podíl o velikosti 100 %

Uhrazené protiplnění se týká ceny uhrazené společností EPH Financing II, a.s., která je přímou mateřskou společností společnosti Stredoslovenská energetika, a.s., za nabytí 49 % podílu ve společnosti Stredoslovenská energetika, a.s.

<i>V tisících EUR („tis. EUR“)</i>	2013 Celkem
Výnosy nabytých společností vykázané od data akvizice (dceřiné společnosti)	124 947
Zisk/-ztráta nabytých společností vykázaný od data akvizice (dceřiné společnosti)	22 241

<i>V tisících EUR („tis. EUR“)</i>	2013 Celkem
Výnosy nabytých společností vykázané v roce končícím 31. prosincem 2013 (dceřiné společnosti)*	826 711
Zisk/-ztráta nabytých společností vykázaný v roce končícím 31. prosincem 2013 (dceřiné společnosti)*	81 884

* Před vyloučením transakcí mezi účetními jednotkami ve skupině

Helmstedter Revier GmbH včetně dceřiných a přidružených podniků

Reálná hodnota převedeného protiplnění (úplaty) a vykázané hodnoty nabytých aktiv a převzatých závazků ke dni akvizice jsou uvedeny v následující tabulce.

<i>V tisících EUR („tis. EUR“)</i>	Účetní hodnota	Úprava na reálnou hodnotu	2013 Celkem
Dlouhodobý hmotný majetek, pozemky, budovy	61 855	-	61 855
Nehmotný majetek	3 518	-	3 518
Odložená daňová pohledávka	1 729	4 124	5 853
Zásoby	8 088	-	8 088
Pohledávky z obchodních vztahů a jiná aktiva	10 206	-	10 206
Peníze a peněžní ekvivalenty	38 384	-	38 384
Rezervy	-115 424	-14 245	-129 669
Závazky z obchodních vztahů a jiné závazky	-3 961	-	-3 961
Čistá identifikovatelná aktiva a závazky	4 395	-10 121	-5 726
Nekontrolní podíl			-1 410
Goodwill při akvizici nových dceřiných společností			5 053
Negativní goodwill při akvizici nových dceřiných společností			-
Cenové rozdíly ve vlastním kapitálu			-
Pořizovací cena			-2 083
Uhrazené protiplnění v hotovosti (A)			-8 142
Jiné protiplnění			6 059
Podmíněné protiplnění			-
Nově emitované akcie			-
Celkové převedené protiplnění			(1) -2 083
Mínus: nabyté peníze (B)			38 384
Čistý příliv (odliv) peněz (C) = (B – A)			46 526

(1) Více podrobností k záporné kupní ceně viz bod 6 – Akvizice a vklady dceřiných společností, účelových subjektů, společných podniků a přidružených společností.

Uhrazené protiplnění se týká obdržené pořizovací ceny (záporné kupní ceny) ze strany JTSD Braunkohlebergbau GmbH, což je přímá mateřská společnost společnosti Helmstedter Revier GmbH. Tato částka byla ponížena o nárok na kompenzaci uvedený ve výše uvedené tabulce jako Jiné protiplnění.

<i>V tisících EUR („tis. EUR“)</i>	2013 Celkem
Výnosy nabytých společností vykázané od data akvizice (dceřiné společnosti)*	-
Zisk/-ztráta nabytých společností vykázány od data akvizice (dceřiné společnosti)	-

<i>V tisících EUR („tis. EUR“)</i>	2013 Celkem
Výnosy nabytých společností vykázané v roce končícím 31. prosincem 2013 (dceřiné společnosti)*	(1) 3 346
Zisk/-ztráta nabytých společností vykázány v roce končícím 31. prosincem 2013 (dceřiné společnosti)*	(1) -14 282

* Před vyloučením transakcí mezi účetními jednotkami ve skupině

(1) Údaje ze samostatné účetní závěrky společnosti Helmstedter Revier GmbH za období od 1. října do 31. prosince 2013 připravené podle německých standardů GAAP

Slovenský plynárenský priemysel, a.s. včetně dceřiných a přidružených společností a Slovak Gas Holding B.V. a Seattle Holding B.V.

Reálná hodnota převedeného protiplnění (úplaty) a vykázané hodnoty nabytých aktiv a převzatých závazků ke dni akvizice jsou uvedeny v následující tabulce.

<i>V tisících EUR („tis. EUR“)</i>	Účetní hodnota⁽¹⁾	Úprava na reálnou hodnotu⁽¹⁾	2013 Celkem⁽¹⁾
Dlouhodobý hmotný majetek, pozemky, budovy	6 520 996	-637 300	5 883 696
Nehmotný majetek	114 877	132 500	247 377
Majetková účast s podstatným vlivem	93 257	-54 300	38 957
Zásoby	449 330	-38 100	411 230
Pohledávky z obchodních vztahů a jiná aktiva	509 915	-23 000	486 915
Finanční nástroje – aktiva	229 599	-	229 599
Aktiva držena k prodeji, netto	222	-	222
Peníze a peněžní ekvivalenty	306 195	-	306 195
Rezervy	-239 298	-	-239 298
Odložené daňové závazky	-1 043 403	108 000	-935 403
Půjčky a úvěry	-2 185 599	-	-2 185 599
Finanční nástroje – závazky	-39 569	-	-39 569
Závazky z obchodních vztahů a jiné závazky	-485 064	-	-485 064
Čistá identifikovatelná aktiva a závazky	4 231 458	-512 200	*3 719 258
Nekontrolní podíl			-2 744 998
Goodwill při akvizici nových dceřiných společností			-
Negativní goodwill při akvizici nových dceřiných společností			-238 950
Cenové rozdíly ve vlastním kapitálu			-
Pořizovací cena			735 310
Uhrazené protiplnění v hotovosti (A)			735 310
Jiné protiplnění			-
Podmíněné protiplnění			-
Nově emitované akcie			-
Celkové převedené protiplnění			735 310
Mínus: nabyté peníze (B)			306 195
Čistý příliv (odliv) peněz (C) = (B – A)			-429 115

* Čistá identifikovatelná aktiva a závazky ve výši 3 719 258 tis. EUR jsou přiřaditelné společnosti Slovenský plynárenský priemysel, a.s. (5 247 575 tis. EUR), společnosti Slovak Gas Holding B.V. (-1 441 073 tis. EUR) a společnosti Seattle Holding B.V. (-87 244 tis. EUR).

(1) Představuje hodnoty pro podíl o velikosti 100 %.

Uhrazené protiplnění se týká ceny zaplacené společností Slovak Gas Holding B.V., která je přímou mateřskou společností společnosti Slovenský plynárenský priemysel, a.s.

<i>V tisících EUR („tis. EUR“)</i>	2013 Celkem
Výnosy nabytých společností vykázané od data akvizice (dceřiné společnosti)	3 509 614
Zisk/-ztráta nabytých společností vykázaný od data akvizice (dceřiné společnosti)	457 814

<i>V tisících EUR („tis. EUR“)</i>	2013 Celkem
Výnosy nabytých společností vykázané v roce končícím 31. prosincem 2013 (dceřiné společnosti)*	⁽¹⁾ 1 902 595
Zisk/-ztráta nabytých společností vykázaný v roce končícím 31. prosincem 2013 (dceřiné společnosti)*	⁽¹⁾ 338 100

* Před vyloučením transakcí mezi účetními jednotkami ve skupině

(1) Statutární hodnoty zahrnují ziráty z ukončovaných činností.

iii. 31. prosince 2012

JTSD Braunkohlebergbau GmbH včetně dceřiných a přidružených společností

Reálná hodnota převedeného protiplnění (úplaty) a vykázané hodnoty nabytých aktiv a převzatých závazků ke dni akvizice jsou uvedeny v následující tabulce.

<i>V tisících EUR („tis. EUR“)</i>	Účetní hodnota	Úprava na reálnou hodnotu	2012 Celkem
Dlouhodobý hmotný majetek, pozemky, budovy	625 156	182 098	807 254
Nehmotný majetek	13 144	-975	12 169
Majetkové účasti s podstatným vlivem	24 649	6 318	30 967
Zásoby	8 580	-	8 580
Pohledávky z obchodních vztahů a jiná aktiva	45 592	-	45 592
Finanční nástroje – aktiva	7 176	-	7 176
Peníze a peněžní ekvivalenty	72 387	-	72 387
Rezervy	-243 175	-57 995	-301 170
Odložené daňové závazky	-9 828	-27 301	-37 129
Půjčky a úvěry	-319 813	-	-319 813
Závazky z obchodních vztahů a jiné závazky	-52 457	-21 958	-74 415
Čistá identifikovatelná aktiva a závazky	171 411	80 187	251 598
Nekontrolní podíl			-
Goodwill při nových dceřiných společnostech			-
Negativní goodwill při akvizici nových dceřiných společností			-99 024
Cenové rozdíly ve vlastním kapitálu			-
Pořizovací cena			152 574
Uhrazené protiplnění v hotovosti (A)			26 755
Jiné protiplnění			125 819
Podmíněné protiplnění			-
Nově emitované akcie			-
Celkové převedené protiplnění			152 574
Mínus: nabyté peníze (B)			72 387
Čistý příliv (odliv) peněz (C) = (B – A)			45 632

<i>V tisících EUR („tis. EUR“)</i>	2012 Celkem
Výnosy nabytých společností vykázané od data akvizice (dceřiné společnosti)	373 228
Zisk/-ztráta nabytých společností vykázaný od data akvizice (dceřiné společnosti)	103 559

<i>V tisících EUR („tis. EUR“)</i>	2012 Celkem
Výnosy nabytých společností vykázané v roce končícím 31. prosincem 2012 (dceřiné společnosti)*	571 213
Zisk/-ztráta nabytých společností vykázaný v roce končícím 31. prosincem 2012 (dceřiné společnosti)*	70 318

* Před vyloučením transakcí mezi účetními jednotkami ve skupině

Pražská teplárenská a.s.

Reálná hodnota převedeného protiplnění (úplaty) a vykázané hodnoty nabytých aktiv a převzatých závazků ke dni akvizice jsou uvedeny v následující tabulce.

<i>V tisících EUR („tis. EUR“)</i>	Účetní hodnota	Úprava na reálnou hodnotu	2012 Celkem
Dlouhodobý hmotný majetek, pozemky, budovy	375 390	49 922	425 312
Nehmotný majetek	6 942	3 315	10 257
Zásoby	6 630	-	6 630
Pohledávky z obchodních vztahů a jiná aktiva	92 824	-	92 824
Finanční nástroje – aktiva	436 700	-	436 700
Aktiva držena k prodeji, netto	6 396	2 496	8 892
Peníze a peněžní ekvivalenty	315 484	-	315 484
Rezervy	-2 808	-	-2 808
Odložené daňové závazky	-41 888	-10 803	-52 691
Závazky z obchodních vztahů a jiné závazky	-222 190	1 170	-221 020
Čistá identifikovatelná aktiva a závazky	973 480	46 100	1 019 580
Nekontrolní podíl			-279 446
Goodwill při akvizici nových dceřiných společností			-
Negativní goodwill při akvizici nových dceřiných společností			-
Cenové rozdíly ve vlastním kapitálu			-
Pořizovací cena			740 134
Uhrazené protiplnění v hotovosti (A)			-
Jiné protiplnění			740 134
Podmíněné protiplnění			-
Nově emitované akcie			-
Celkové převedené protiplnění			740 134
Mínus: nabyté peníze (B)			315 484
Čistý příliv (odliv) peněz (C) = (B – A)			315 484

<i>V tisících EUR („tis. EUR“)</i>	2012 Celkem
Výnosy nabytých společností vykázané od data akvizice (dceřiné společnosti)	110 567
Zisk/-ztráta nabytých společností vykázaný od data akvizice (dceřiné společnosti)	-1 194

<i>V tisících EUR („tis. EUR“)</i>	2012 Celkem
Výnosy nabytých společností vykázané v roce končícím 31. prosincem 2012 (dceřiné společnosti)*	294 834
Zisk/-ztráta nabytých společností vykázaný v roce končícím 31. prosincem 2012 (dceřiné společnosti)*	183 113

* Před vyloučením transakcí mezi účetními jednotkami ve skupině

Saale Energie GmbH včetně dceřiných společností

Reálná hodnota převedeného protiplnění (úplaty) a vykázané hodnoty nabytých aktiv a převzatých závazků ke dni akvizice jsou uvedeny v následující tabulce.

<i>V tisících EUR („tis. EUR“)</i>	Účetní hodnota	Úprava na reálnou hodnotu	2012 Celkem
Nehmotný majetek		89 305	89 305
Majetkové účasti s podstatným vlivem	78 058	25 651	103 709
Zásoby	474		474
Pohledávky z obchodních vztahů a jiná aktiva	14 483		14 483
Finanční nástroje – aktiva	42 857		42 857
Peníze a peněžní ekvivalenty	31 176		31 176
Odložené daňové závazky	-2 881	-30 071	-32 952
Závazky z obchodních vztahů a jiné závazky	-139 305		-139 305
Čistá identifikovatelná aktiva a závazky	24 862	84 885	109 747
Nekontrolní podíl			
Goodwill při akvizici dceřiných společností			
Negativní goodwill při akvizici dceřiných společností			-18 667
Cenové rozdíly ve vlastním kapitálu			
Požizovací cena			91 080
Uhrazené protiplnění v hotovosti (A)			91 080
Jiné protiplnění			
Celkové převedené protiplnění			91 080
Mínus: nabyté peníze (B)			31 176
Čistý příliv (odliv) peněz (C) = (B – A)			-59 904

<i>V tisících EUR („tis. EUR“)</i>	2012 Celkem
Výnosy nabytých společností vykázané od data akvizice (dceřiné společnosti)	125 404
Zisk/-ztráta nabytých společností vykázaný od data akvizice (dceřiné společnosti)	3 269

<i>V tisících EUR („tis. EUR“)</i>	2012 Celkem
Výnosy nabytých společností vykázané v roce končícím 31. prosincem 2012 (dceřiné společnosti)*	125 164
Zisk/-ztráta nabytých společností vykázaný v roce končícím 31. prosincem 2012 (dceřiné společnosti)*	-15 551

* Před vyloučením transakcí mezi účetními jednotkami ve skupině

EP Investments Advisors, s.r.o.

Reálná hodnota převedeného protiplnění (úplaty) a vykázané hodnoty nabytých aktiv a převzatých závazků ke dni akvizice jsou uvedeny v následující tabulce.

<i>V tisících EUR („tis. EUR“)</i>	Účetní hodnota	Úprava na reálnou hodnotu	2012 Celkem
Dlouhodobý hmotný majetek, pozemky, budovy	479	-	479
Zásoby	1 436	-	1 436
Pohledávky z obchodních vztahů a jiná aktiva	1 795	-	1 795
Peníze a peněžní ekvivalenty	439	-	439
Odložené daňové závazky	-319	-	-319
Finanční nástroje – závazky	-4 149	-	-4 149
Čistá identifikovatelná aktiva a závazky	-319	-	-319
Nekontrolní podíl			-
Goodwill při akvizici dceřiných společností			2 911
Negativní goodwill při akvizici dceřiných společností			-
Cenové rozdíly ve vlastním kapitálu			-
Pořizovací cena			2 592
Uhrazené protiplnění v hotovosti (A)			2 592
Jiné protiplnění			-
Celkové převedené protiplnění			2 592
Mínus: nabyté peníze (B)			439
Čistý příliv (odliv) peněz (C) = (B – A)			-2 153

<i>V tisících EUR („tis. EUR“)</i>	2012 Celkem
Výnosy nabytých společností vykázané od data akvizice (dceřiné společnosti)	2 543
Zisk/-ztráta nabytých společností vykázaný od data akvizice (dceřiné společnosti)	636

<i>V tisících EUR („tis. EUR“)</i>	2012 Celkem
Výnosy nabytých společností vykázané v roce končícím 31. prosincem 2012 (dceřiné společnosti)*	8 273
Zisk/-ztráta nabytých společností vykázaný v roce končícím 31. prosincem 2012 (dceřiné společnosti)*	-2 705

* Před vyloučením transakcí mezi účetními jednotkami ve skupině

Příloha 2 – Konsolidovaný výkaz o úplném výsledku z ukončovaných činností

Konsolidovaný výkaz o úplném výsledku

Za rok končící 31. prosincem 2014

V tisících EUR („tis. EUR“)

	Ukončované činnosti za rok končící 31. prosincem 2014	Vyloučení transakcí mezi účetními jednotkami ve skupině	Ukončované činnosti po vyloučení transakcí mezi účetními jednotkami ve skupině
Ukončované činnosti			
Tržby: Energie	811 517	-214 496	597 021
z toho: Plyn	801 367	-212 810	588 557
Elektřina	10 147	-1 685	8 462
Uhlí	3	-1	2
Teplo	-	-	-
Tržby: ostatní	27	-	27
Tržby celkem	811 544	-214 496	597 048
Náklady na prodej: energie	-831 704	214 320	-617 384
Náklady na prodej: ostatní	-558	553	-5
Náklady na prodej celkem	-832 262	214 873	-617 389
	-20 718	377	-20 341
Osobní náklady	-10 360		-10 360
Odpisy	-		-
Opravy a údržba	-1 305		-1 305
Emisní povolenky (čistá výše)	-		-
Negativní goodwill	-		-
Daně a poplatky	-131		-131
Ostatní provozní výnosy	6 136	-6 136	-
Ostatní provozní náklady	-8 162	5 756	-2 406
Provozní výsledek hospodaření	-34 540	-3	-34 543
Finanční výnosy	490	-490	-
Finanční náklady	-14 604	493	-14 111
Zisk/-ztráta z finančních nástrojů	218 604		218 604
Čistý finanční výnosy/-náklady	204 490	3	204 493
Podíl na zisku/-ztrátě jednotek účtovaných ekvivalenční metodou (po odečtení daně z příjmů)	-		-
Zisk/-ztráta z prodeje dceřiných společností, účelových subjektů, společných podniků a přidružených společností	-		-
Zisk/-ztráta před zdaněním daní z příjmů	169 950		169 950
Daňové náklady	-192 708		-192 708
Zisk/-ztráta z pokračujících činností	-22 758	-	-22 758
Zisk/-ztráta připadající:			
Vlastníkům společnosti	-11 151	-	-11 151
Nekontrolním podílům	-11 607	-	-11 607
Zisk/-ztráta za účetní období	-22 758	-	-22 758

Konsolidovaný výkaz o úplném výsledku

Za rok končící 31. prosincem 2013

V tisících EUR („tis. EUR“)

	Ukončované činnosti za rok končící 31. prosincem 2013	Vyloučení transakcí mezi účetními jednotkami ve skupině	Ukončované činnosti po vyloučení transakcí mezi účetními jednotkami ve skupině
Ukončované činnosti			
Tržby: Energie	1 745 439	-450 798	1 294 641
z toho: Plyn	1 733 118	-447 794	1 285 324
Elektřina	12 205	-2 965	9 240
Uhlí	-	-	-
Teplo	116	-39	77
Tržby: Ostatní	-	-	-
Tržby celkem	1 745 439	-450 798	1 294 641
Náklady na prodej: energie	-1 689 921	449 873	-1 240 048
Náklady na prodej: ostatní	-1 194	1 155	-39
Náklady na prodej celkem	-1 691 115	451 028	-1 240 087
	54 324	230	54 554
Osobní náklady	-17 402	-	-17 402
Odpisy	-13 668	-	-13 668
Opravy a údržba	-1 694	-	-1 694
Emisní povolenky (čistá výše)	-	-	-
Negativní goodwill	-	-	-
Daně a poplatky	-1 194	-	-1 194
Ostatní provozní výnosy	20 405	-5 736	14 669
Ostatní provozní náklady	-47 124	5 506	-41 618
Provozní výsledek hospodaření	-6 353	-	-6 353
Finanční výnosy	501	-5 506	-5 005
Finanční náklady	-14 130	5 506	-8 624
Zisk/-ztráta z finančních nástrojů	-36 729	-	-36 729
Čisté finanční výnosy/-náklady	-50 358	-	-50 358
Podíl na zisku/-ztrátě jednotek účtovaných ekvivalenční metodou (po odečtení daně z příjmů)	-	-	-
Zisk/-ztráta z prodeje dceřiných společností, účelových subjektů, společných podniků a přidružených společností	-	-	-
Zisk/-ztráta před zdaněním daní z příjmů	-56 711	-	-56 711
Daňové náklady	-33 880	-	-33 880
Zisk/-ztráta z pokračujících činností	-90 591	-	-90 591
Zisk/-ztráta připadající:			
Vlastníkům společnosti	-44 390	-	-44 390
Nekontrolním podílům	-46 201	-	-46 201
Zisk/-ztráta za účetní období	-90 591	-	-90 591

Příloha 3 – Upravený konsolidovaný výkaz o úplném výsledku

Následující tabulka shrnuje významné dopady vyplývající ze změny účetních postupů ve vztahu k derivátům, kde je podkladovým aktivem komodita ve finanční pozici skupiny EPH, jak jsou popsány v bodě 2(e) i – Změny účetních postupů.

Konsolidovaný výkaz o úplném výsledku

Za rok končící 31. prosincem 2013

V tisících EUR („tis. EUR“)

Pokračující činnosti

	2013	Účinek přepočtu z bodu 2(e) přílohy	2013
Tržby: Energie	3 097 443	-	3 097 443
z toho: Plyn	1 453 222	-	1 453 222
Elektrina	983 214	-	983 214
Uhlí	339 878	-	339 878
Teplo	321 129	-	321 129
Tržby: Ostatní	93 286	-	93 286
Zisk/-ztráta z komoditních derivátů k obchodování s elektřinou a plynem (čistá výše)	-	-3 222	-3 222
Tržby celkem	3 190 729	-3 222	3 187 507

Náklady na prodej: energie	-1 393 971	-	-1 393 971
Náklady na prodej: ostatní	-74 190	-	-74 190
Náklady na prodej celkem	-1 468 161	-	-1 468 161

Osobní náklady	-343 536	-	-343 536
Odpisy	-501 463	-	-501 463
Opravy a údržba	-19 250	-	-19 250
Emisní povolenky (čistá výše)	-31 108	-	-31 108
Negativní goodwill	256 750	-	256 750
Daně a poplatky	-17 479	-	-17 479
Ostatní provozní výnosy	123 855	-	123 855
Ostatní provozní náklady	-230 346	-	-230 346
Provozní výsledek hospodaření	959 991	-3 222	956 769

Finanční výnosy	100 161	-	100 161
Finanční náklady	-222 530	-	-222 530
Zisk/-ztráta z finančních nástrojů	-3 851	3 222	-629
Čistě finanční výnosy/-náklady	-126 220	3 222	-122 998

Podíl na zisku/-ztrátě jednotek účtovaných ekvivalenční metodou (po odečtení daně z příjmů)	-3 388	-	-3 388
Zisk/-ztráta z prodeje dceřiných společností, účelových subjektů, společných podniků a přidružených společností	-668	-	-668
Zisk/-ztráta před zdaněním daní z příjmů	829 715	-	829 715

Daňové náklady	-215 061	-	-215 061
Zisk/-ztráta z pokračujících činností	614 654	-	614 654

Ukončované činnosti

Zisk/-ztráta z ukončovaných činností (po odečtení daně z příjmů)	-90 591	-	-90 591
Zisk/-ztráta za účetní období	524 063	-	524 063

Položky, které jsou nebo mohou být později překlasiřifikovány do zisku nebo ztráty:

Kurzové rozdíly u zahraničních provozů	216 328	-	216 328
Kurzové rozdíly z titulu prezentační měny	-295 704	-	-295 704
Efektivní část změn reálné hodnoty zajištění peněžních toků (po odečtení daně z příjmů)	-78 466	-	-78 466
Fond z přecenění na reálnou hodnotu zahrnutý do ostatního úplného hospodářského výsledku	-288	-	-288
Ostatní úplný hospodářský výsledek za účetní období (po odečtení daně z příjmů)	-158 130	-	-158 130
Úplný hospodářský výsledek celkem za účetní období	365 933	-	365 933

Zisk/-ztráta připadající:

Vlastníkům společnosti			
Zisk/-ztráta za účetní období z pokračujících činností	389 004	-	389 004
Zisk/-ztráta za účetní období z ukončovaných činností	-44 390	-	-44 390
Zisk/-ztráta za účetní období připadající vlastníkům společnosti	344 614	-	344 614
Nekontrolním podílům			
Zisk/-ztráta za účetní období z pokračujících činností	225 650	-	225 650
Zisk/-ztráta za účetní období z ukončovaných činností	-46 201	-	-46 201
Zisk/-ztráta za účetní období připadající nekontrolním podílům	179 449	-	179 449
Zisk/-ztráta za účetní období	524 063	-	524 063

Úplný hospodářský výsledek celkem připadající:

Vlastníkům společnosti	171 620	-	171 620
Nekontrolním podílům	194 313	-	194 313
Úplný hospodářský výsledek celkem za účetní období	365 933	-	365 933

Základní a zředitý zisk na akcii z pokračujících činností v EUR	0,04		0,04
Základní a zředitý zisk na akcii v EUR celkem	0,04		0,04

Konsolidovaný výkaz o úplném výsledku

Za rok končící 31. prosincem 2012

V tisících EUR („tis. EUR“)

	2012	Účinek přepočtu z bodu 2(e) přílohy	2012
Pokračující činnosti			
Tržby: Energie	1 369 964	-	1 369 964
z toho: Plyn	854 154	-	854 154
Elektrina	147 795	-	147 795
Uhlí	193 056	-	193 056
Teplo	174 959	-	174 959
Tržby: Ostatní	51 903	-	51 903
Zisk/-ztráta z komerčních derivátů k obchodování s elektřinou a plynem (čistá výše)	-	-10 142	-10 142
Tržby celkem	1 421 867	-10 142	1 411 725
Náklady na prodej: energie	-942 012	-	-942 012
Náklady na prodej: ostatní	-27 284	-	-27 284
Náklady na prodej celkem	-969 296	-	-969 296
	452 571	-10 142	442 429
Osobní náklady	-149 942	-	-149 942
Odpisy	-180 527	-	-180 527
Opravy a údržba	-15 750	-	-15 750
Emisní povolenky (čistá výše)	10 500	-	10 500
Negativní goodwill	117 691	-	117 691
Daně a poplatky	-13 920	-	-13 920
Ostatní provozní výnosy	117 607	-	117 607
Ostatní provozní náklady	-81 414	-	-81 414
Provozní výsledek hospodaření	256 816	-10 142	246 674
Finanční výnosy	24 778	-	24 778
Finanční náklady	-90 005	-	-90 005
Zisk/-ztráta z finančních nástrojů	-4 534	10 142	5 608
Čisté finanční výnosy/-náklady	-69 761	10 142	-59 619
Podíl na zisku/-ztrátě jednotek účtovaných ekvivalenční metodou (po odečtení daně z příjmů)	138 289	-	138 289
Zisk/-ztráta z prodeje dceřiných společností, účelových subjektů, společných podniků a přidružených společností	74 179	-	74 179
Zisk/-ztráta před zdaněním daní z příjmů	399 523	-	399 523
Daňové náklady	-26 966	-	-26 966
Zisk/-ztráta z pokračujících činností	372 557	-	372 557
Ukončované činnosti			
Zisk/-ztráta z ukončovaných činností (po odečtení daně z příjmů)	-	-	-
Zisk/-ztráta za účetní období	372 557	-	372 557
Položky, které jsou nebo mohou být později překlasiřkovány do zisku nebo ztráty:			
Kurzové rozdíly u zahraničních provozů	4 654	-	4 654
Kurzové rozdíly z titulu prezentační měny	24 052	-	24 052
Effektivní část změn reálné hodnoty zajištění peněžních toků (po odečtení daně z příjmů)	80	-	80
Fond z přecenění na reálnou hodnotu zahrnutý do ustatného úpokocho hospodářského výsledku	-	-	-
Ostatní úplný hospodářský výsledek za účetní období (po odečtení daně z příjmů)	28 786	-	28 786
Úplný hospodářský výsledek celkem za účetní období	401 343	-	401 343
Zisk/-ztráta připadající:			
Vlastníkům společnosti			
Zisk/-ztráta za účetní období z pokračujících činností	373 433	-	373 433
Zisk/-ztráta za účetní období z ukončovaných činností	-	-	-
Zisk/-ztráta za účetní období připadající vlastníkům společnosti	373 433	-	373 433
Nekontrolním podílům			
Zisk/-ztráta za účetní období z pokračujících činností	-876	-	-876
Zisk/-ztráta za účetní období z ukončovaných činností	-	-	-
Zisk/-ztráta za účetní období připadající nekontrolním podílům	-876	-	-876
Zisk/-ztráta za účetní období	372 557	-	372 557
Úplný hospodářský výsledek celkem připadající:			
Vlastníkům společnosti	396 704	-	396 704
Nekontrolním podílům	4 369	-	4 369
Úplný hospodářský výsledek celkem za účetní období	401 343	-	401 343
Základní a zředěný zisk na akcii z pokračujících činností v EUR	0,04		0,04
Základní a zředěný zisk na akcii v EUR celkem	0,04		0,04

Příloha 4 – Upravený konsolidovaný výkaz o finanční pozici

Následující tabulka shrnuje významné dopady vyplývající ze změny účetních postupů ve vztahu k emisním povolenkám ve finanční pozici skupiny EPH, jak jsou popsány v příloze k účetní závěrce k 31. prosinci 2013.

Konsolidovaný výkaz o finanční pozici

K 31. prosinci 2012

V tisících EUR („tis. EUR“)

	31. prosince 2012 Původní	Účinek přepočtu	31. prosince 2012 Po úpravě
Aktiva			
Dlouhodobý hmotný majetek	1 793 039	-	1 793 039
Nehmotný majetek	132 339	51 591	183 930
Goodwill	107 200	-	107 200
Dělní majetek	2 864	-	2 864
Investice do nemovitostí	358	-	358
Majetkové účasti s podstatným vlivem a společné podniky	160 819	-	160 819
Finanční nástroje a jiná finanční aktiva	62 212	-	62 212
Pohledávky z obchodních vztahů a jiná aktiva	16 508	-	16 508
Odložené daňové pohledávky	10 700	-	10 700
Dlouhodobá aktiva celkem	2 286 039	51 591	2 337 630
Zásoby	49 801	-	49 801
Vytěžené nerosty a nerostné produkty	4 177	-	4 177
Pohledávky z obchodních vztahů a jiná aktiva	258 552	-	258 552
Finanční nástroje a jiná finanční aktiva	94 153	-	94 153
Časové rozlišení	16 030	-	16 030
Daňové pohledávky	22 196	-	22 196
Peníze a peněžní ekvivalenty	437 231	-	437 231
Majetek/výřazované skupiny klasifikované jako držené k prodeji	10 302	-	10 302
Krátkodobá aktiva celkem	892 442	-	892 442
Aktiva celkem	3 178 481	51 591	3 230 072
Vlastní kapitál			
Základní kapitál	354 850	-	354 850
Emisní ážio	63 694	-	63 694
Kapitálové a ostatní fondy	57 139	-	57 139
Výsledek hospodaření minulých let	580 523	-	580 523
Vlastní kapitál celkem náležející osobám s podílem na vlastním kapitálu	1 056 206	-	1 056 206
Nekontrolní podíly	283 890	-	283 890
Vlastní kapitál celkem	1 340 096	-	1 340 096
Závazky			
Půjčky a úvěry	901 870	-	901 870
Finanční nástroje a finanční závazky	36 714	-	36 714
Rezervy	254 733	-	254 733
Výnosy příštích období	14 161	-	14 161
Odložené daňové závazky	194 153	-	194 153
Závazky z obchodních vztahů a jiné závazky	5 290	-	5 290
Dlouhodobé závazky celkem	1 406 921	-	1 406 921
Závazky z obchodních vztahů a jiné závazky	350 358	-	350 358
Půjčky a úvěry	24 901	-	24 901
Finanční nástroje a finanční závazky	31 862	-	31 862
Rezervy	12 649	51 591	64 240
Výnosy příštích období	4 256	-	4 256
Splatná daň z příjmů	5 648	-	5 648
Závazky z vyřazovaných skupin držených k prodeji	1 790	-	1 790
Krátkodobé závazky celkem	431 464	51 591	483 055
Závazky celkem	1 838 385	51 591	1 889 976
Vlastní kapitál a závazky celkem	3 178 481	51 591	3 230 072

Konsolidovaný výkaz o finanční pozici

K 1. lednu 2012

V tisících EUR („tis. EUR“)

	1. ledna 2012 Původní	Účinek přepočtu	1. ledna 2012 Po úpravě
Aktiva			
Dlouhodobý hmotný majetek	561 977	-	561 977
Nehmotný majetek	20 969	92 054	113 023
Goodwill	101 628	-	101 628
Důlní majetek	2 713	-	2 713
Investice do nemovitostí	349	-	349
Majetkové účasti s podstatným vlivem a společné podniky	751 977	-	751 977
Finanční nástroje a jiná finanční aktiva	79 884	-	79 884
Pohledávky z obchodních vztahů a jiná aktiva	15 194	-	15 194
Odložené daňové pohledávky	2 558	-	2 558
Dlouhodobá aktiva celkem	1 537 249	92 054	1 629 303
Zásoby	15 736	-	15 736
Pohledávky z obchodních vztahů a jiná aktiva	126 202	-	126 202
Finanční nástroje a jiná finanční aktiva	140 736	-	140 736
Časové rozlišení	7 403	-	7 403
Daňové pohledávky	18 023	-	18 023
Peníze a peněžní ekvivalenty	54 264	-	54 264
Majetek/vyřazované skupiny klasifikované jako držené k prodeji	-	-	-
Krátkodobá aktiva celkem	362 364	-	362 364
Aktiva celkem	1 899 613	92 054	1 991 667
Vlastní kapitál			
Základní kapitál	328 059	-	328 059
Emisní ážio	-	-	-
Kapitálové a ostatní fondy	-39 720	-	-39 720
Výsledek hospodaření minulých let	283 213	-	283 213
Vlastní kapitál celkem náležející osobám s podílem na vlastním kapitálu	571 552	-	571 552
Nekontrolovní podíly	-156	-	-156
Vlastní kapitál celkem	571 396	-	571 396
Závazky			
Půjčky a úvěry	310 698	-	310 698
Finanční nástroje a finanční závazky	6 357	-	6 357
Rezervy	15 000	-	15 000
Odložené daňové závazky	61 899	-	61 899
Závazky z obchodních vztahů a jiné závazky	775	-	775
Dlouhodobé závazky celkem	394 729	-	394 729
Závazky z obchodních vztahů a jiné závazky	692 752	-	692 752
Půjčky a úvěry	165 271	-	165 271
Finanční nástroje a finanční závazky	64 109	-	64 109
Rezervy	1 899	92 054	93 953
Výnosy příštích období	6 279	-	6 279
Splatná daň z příjmů	3 178	-	3 178
Závazky z vyřazovaných skupin držených k prodeji	-	-	-
Krátkodobé závazky celkem	933 488	92 054	1 025 542
Závazky celkem	1 328 217	92 054	1 420 271
Vlastní kapitál a závazky celkem	1 899 613	92 054	1 991 667